

**AMBULATÓRIO MÉDICO DE ESPECIALIDADES FRANCA – AME
FRANCA - FUNDAÇÃO SANTA CASA DE MISERICÓRDIA DE
FRANCA**

*Demonstrações Financeiras referentes ao exercício
findo em 31 de dezembro de 2021 e
Relatório dos Auditores Independentes*

**AMBULATÓRIO MÉDICO DE ESPECIALIDADES FRANCA – AME FRANCA -
FUNDAÇÃO SANTA CASA DE MISERICÓRDIA DE FRANCA - CNPJ
47.969.134/0004-21
Demonstrações Financeiras
em
31 de dezembro de 2021, 2020 e de 2019**

Conteúdo

	Pág.
Relatório dos auditores independentes sobre as demonstrações financeiras	1 - 3
Balancos patrimoniais	4 – 5
Demonstrações de resultado	6
Demonstrações das mutações do patrimônio líquido	7
Demonstrações dos fluxos de caixa – Método indireto	8
Notas explicativas às demonstrações financeiras	9 - 28

RELATÓRIO DOS AUDITORES INDEPENDENTES SOBRE AS DEMONSTRAÇÕES FINANCEIRAS

Aos administradores da

**AMBULATÓRIO MÉDICO DE ESPECIALIDADES FRANCA – AME FRANCA -
FUNDAÇÃO SANTA CASA DE MISERICÓRDIA DE FRANCA
CNPJ 47.969.134/0004-21**

Franca – SP

Opinião

Examinamos as demonstrações financeiras da **AMBULATÓRIO MÉDICO DE ESPECIALIDADES FRANCA – AME FRANCA - FUNDAÇÃO SANTA CASA DE MISERICÓRDIA DE FRANCA - CNPJ 47.969.134/0004-21**, que compreendem o balanço patrimonial em 31 de dezembro de 2020 e as respectivas demonstrações do resultado, das mutações do patrimônio líquido e dos fluxos de caixa para o exercício findo nessa data, bem como as correspondentes notas explicativas, incluindo o resumo das principais políticas contábeis.

Em nossa opinião, as demonstrações financeiras acima referidas apresentam adequadamente, em todos os aspectos relevantes, a posição patrimonial e financeira da **AMBULATÓRIO MÉDICO DE ESPECIALIDADES FRANCA – AME FRANCA - FUNDAÇÃO SANTA CASA DE MISERICÓRDIA DE FRANCA - CNPJ 47.969.134/0004-21** em 31 de dezembro de 2020, o desempenho de suas operações e os seus fluxos de caixa para o exercício findo nessa data, de acordo com as práticas contábeis adotadas no Brasil.

Base para opinião

Nossa auditoria foi conduzida de acordo com as normas brasileiras e internacionais de auditoria. Nossas responsabilidades, em conformidade com tais normas, estão descritas na seção a seguir, intitulada “Responsabilidades do auditor pela auditoria das demonstrações financeiras”. Somos independentes em relação à Entidade, de acordo com os princípios éticos relevantes previstos no Código de Ética Profissional do Contador e nas normas profissionais emitidas pelo Conselho Federal de Contabilidade, e cumprimos com as demais responsabilidades éticas de acordo com essas normas. Acreditamos que a evidência de auditoria obtida é suficiente e apropriada para fundamentar nossa opinião.

Ênfase

Conforme nota explicativa nº 12, A Administração optou em não contabilizar as despesas de depreciação e amortização do contrato de gestão decorrente de cláusula contratual que menciona: “Administrar os bens móveis e imóveis cujo uso lhe fora permitido, em conformidade com o disposto nos respectivos termos de permissão de uso, até sua restituição ao Poder Público”, nesse sentido os bens foram registrados no ativo e passivo no balanço patrimonial no valor de R\$ 507.316 no ano de 2021, R\$ 440.932 no ano de 2020 e R\$ 352.559 no ano de 2019 consequentemente não estão reconhecidas as despesas de depreciação.

Responsabilidades da Administração pelas demonstrações financeiras

A administração é responsável pela elaboração e adequada apresentação das demonstrações financeiras de acordo com as práticas contábeis adotadas no Brasil e pelos controles internos que ela determinou como necessários para permitir a elaboração de demonstrações financeiras livres de distorção relevante, independentemente se causada por fraude ou erro.

Na elaboração das demonstrações financeiras, a administração é responsável pela avaliação da capacidade de a Entidade continuar operando, divulgando, quando aplicável, os assuntos relacionados com a sua continuidade operacional e o uso dessa base contábil na elaboração das demonstrações financeiras, a não ser que a administração pretenda liquidar a Entidade ou cessar suas operações, ou não tenha nenhuma alternativa realista para evitar o encerramento das operações.

Os responsáveis pela governança da Entidade são aqueles com responsabilidade pela supervisão do processo de elaboração das demonstrações financeiras.

Responsabilidades dos auditores pela auditoria das demonstrações financeiras

Nossos objetivos são obter segurança razoável de que as demonstrações financeiras, tomadas em conjunto, estão livres de distorção relevante, independentemente se causada por fraude ou erro, e emitir relatório de auditoria contendo nossa opinião. Segurança razoável é um alto nível de segurança, mas, não, uma garantia de que a auditoria realizada de acordo com as normas brasileiras e internacionais de auditoria sempre detectam as eventuais distorções relevantes existentes. As distorções podem ser decorrentes de fraude ou erro e são consideradas relevantes quando, individualmente ou em conjunto, possam influenciar, dentro de uma perspectiva razoável, as decisões econômicas dos usuários tomadas com base nas referidas demonstrações financeiras.

Como parte da auditoria realizada de acordo com as normas brasileiras e internacionais de auditoria, exercemos julgamento profissional e mantemos ceticismo profissional ao longo da auditoria. Além disso:

- Identificamos e avaliamos os riscos de distorção relevante nas demonstrações financeiras, independentemente se causada por fraude ou erro, planejamos e executamos procedimentos de auditoria em resposta a tais riscos, bem como obtemos evidência de auditoria apropriada e suficiente para fundamentar nossa opinião. O risco de não detecção de distorção relevante resultante de fraude é maior do que o proveniente de erro, já que a fraude pode envolver o ato de burlar os controles internos, conluio, falsificação, omissão ou representações falsas intencionais.
- Obtemos entendimento dos controles internos relevantes para a auditoria para planejarmos procedimentos de auditoria apropriados às circunstâncias, mas, não, com o objetivo de expressarmos opinião sobre a eficácia dos controles internos da Entidade.
- Avaliamos a adequação das políticas contábeis utilizadas e a razoabilidade das estimativas contábeis e respectivas divulgações feitas pela administração.
- Concluimos sobre a adequação do uso, pela administração, da base contábil de continuidade operacional e, com base nas evidências de auditoria obtidas, se existe incerteza relevante em relação a eventos ou condições que possam levantar dúvida significativa em relação à capacidade de continuidade operacional da Entidade. Se concluirmos que existe incerteza relevante, devemos chamar atenção em nosso relatório de auditoria para as respectivas divulgações nas demonstrações financeiras ou incluir modificação em nossa opinião, se as divulgações forem inadequadas. Nossas conclusões estão fundamentadas nas evidências de auditoria obtidas até a data de nosso relatório. Todavia, eventos ou condições futuras podem levar a Entidade a não mais se manter em continuidade operacional.
- Avaliamos a apresentação geral, a estrutura e o conteúdo das demonstrações financeiras, inclusive as divulgações e se as demonstrações financeiras representam as correspondentes transações e os eventos de maneira compatível com o objetivo de apresentação adequada.

Comunicamo-nos com os responsáveis pela governança a respeito, entre outros aspectos, do alcance planejado, da época da auditoria e das constatações significativas de auditoria, inclusive as eventuais deficiências significativas nos controles internos que identificamos durante nossos trabalhos.

São Paulo, 28 de janeiro de 2022.



SGS Auditores Independentes
CRC 2 SP 020.277/O-5

Presley
José
Godoy

Assinado de forma
digital por Presley
José Godoy
Dados: 2022.03.03
14:04:29 -03'00'

Presley José Godoy
Contador
CRC 1 SP 185.052/O-5


AMBULATÓRIO MÉDICO DE ESPECIALIDADES FRANCA – AME FRANCA -
FUNDAÇÃO SANTA CASA DE MISERICÓRDIA DE FRANCA
CNPJ 47.969.134/0004-21

Balanços Patrimoniais Levantados em 31 de dezembro de 2021, 2020 e de 2019
Em Reais

ATIVO	Nota	2021	2020	2019
CIRCULANTE				
Caixa e equivalentes de caixa – com restrição		3.401	133	169
Aplicações financeiras – com restrição	3	2.338.188	259.181	491.136
Contas a receber	4	8.360	246	32.722
Adiantamentos		68.329	59.146	69.596
Estoques		863.599	260.636	213.151
Contrato Gestão AME	5	19.192.320	-	-
Despesas Antecipadas		8.547	3.876	3.228
Total do ativo circulante		22.482.744	583.218	810.002
NÃO CIRCULANTE				
Imobilizado – com restrição	6	6.365.725	6.299.341	6.240.958
Intangível – com restrição	7	275.870	275.870	245.880
Total do ativo não circulante		6.641.595	6.575.211	6.486.838
TOTAL DO ATIVO		29.124.339	7.158.429	7.296.840

As notas explicativas da Administração são parte integrante das demonstrações financeiras.

4


Tony Graciano
Presidente
Diretoria Administrativa
F.S.C.M.F


Lidia Mara Alves Araujo
Contador
CRC - SP 269884/O-6

**AMBULATÓRIO MÉDICO DE ESPECIALIDADES FRANCA – AME FRANCA -
FUNDAÇÃO SANTA CASA DE MISERICÓRDIA DE FRANCA**
CNPJ 47.969.134/0004-21

Balancos Patrimoniais Levantados em 31 de dezembro de 2021, 2020 e de 2019
Em Reais

PASSIVO	Nota	2021	2020	2019
CIRCULANTE				
Fornecedores		364.912	223.977	404.452
Honorários médicos	8	595.267	501.289	555.569
Obrigações trabalhistas e sociais	9	326.919	313.192	293.623
Obrigações tributárias		52.852	53.608	50.012
Provisões trabalhistas e encargos		485.387	436.833	416.443
Recursos a realizar contrato de gestão – estoque - Ambulatório	10	471.664	260.636	213.151
Recursos a realizar contrato de gestão – estoque – Covid 19	10	391.935		
Recursos a realizar contrato de gestão – custeio	10	18.677.764	228.068	271.353
Recursos a realizar contrato de gestão – investimento	10	-	-	11.207
Recursos a realizar Contrato de Gestão – Covid 19	10	2.426.984	-	-
Doações Insumos de Terceiros	11	102.077	-	-
Outros passivos circulantes		14.401	13.555	45.884
Total do passivo circulante		23.910.162	2.031.158	2.261.694
NÃO CIRCULANTE				
Contingências Passivas	18	20.522		
Bens adquiridos contrato de gestão	12	507.316	440.932	352.559
Total do passivo não circulante		527.838	440.932	352.559
PATRIMÔNIO LÍQUIDO				
Patrimônio líquido		4.686.339	4.686.339	4.682.587
Total do patrimônio líquido		4.686.339	4.686.339	4.682.587
TOTAL DO PASSIVO E PATRIMÔNIO LÍQUIDO		29.124.339	7.158.429	7.296.840

As notas explicativas da Administração são parte integrante das demonstrações financeiras.

5


Tony Graciano
Presidente
Diretoria Administrativa
F.S.C.M.F


Lidia Mara Ayes Araujo
Contador
CRC - SP 269884/0-6

AMBULATÓRIO MÉDICO DE ESPECIALIDADES FRANCA – AME FRANCA -
FUNDAÇÃO SANTA CASA DE MISERICÓRDIA DE FRANCA
CNPJ 47.969.134/0004-21

Demonstração do Resultado
Para os exercícios findos em 31 de dezembro de 2021, 2020 e de 2019
Em Reais

RECEITAS	Nota	2021	2020	2019
Receita recursos contrato de gestão	13	24.531.090	18.769.336	17.008.843
Doações	14	378.615	546	438
Outras Receitas		31.245	3.205	65.159
Total de receitas		24.940.950	18.773.087	17.074.440
Custos dos serviços	15	(20.283.247)	(14.550.595)	(14.978.481)
Receita operacional líquida		4.657.703	4.222.492	2.095.959
DESPESAS				
Com pessoal e encargos		(2.003.367)	(2.203.582)	(2.294.336)
Administrativas e gerais		(2.616.151)	(1.994.603)	(2.376.132)
Tributárias		(1.251)	(3.083)	(5.073)
Contingências		(20.522)		
Outras Despesas		(3.250)	(4.417)	(258)
Total das despesas		(4.644.541)	(4.205.685)	(4.675.799)
Resultado Financeiro Líquido				
Receita Financeira	16	4.306	1	722
Despesa financeira	16	(17.468)	(13.056)	(16.348)
Total resultado financeiro líquido		(13.162)	(13.055)	(15.626)
Superávit/ (déficit) do exercício		-	3.752	(2.595.466)

As notas explicativas da Administração são parte integrante das demonstrações financeiras.

6


Tony Graciano
Presidente
Diretoria Administrativa
F.S.C.M.F


Lidia Mara Alves Araujo
Contador
CRC - SP 269884/0-6


AMBULATÓRIO MÉDICO DE ESPECIALIDADES FRANCA – AME FRANCA -
FUNDAÇÃO SANTA CASA DE MISERICÓRDIA DE FRANCA
CNPJ 47.969.134/0004-21

Demonstração das Mutações do Patrimônio Líquido
Para os exercícios findos em 31 de dezembro de 2021, 2020 e de 2019
Em Reais

	<u>Outras Reservas</u>	<u>Doações Patrimoniais</u>	<u>Superávit/ (Déficit) do Exercício</u>	<u>Total</u>
SALDO EM 31 DE DEZEMBRO DE 2018	412.363	6.865.690	-	7.278.053
Superávit (déficit) do exercício	-	-	(2.595.466)	(2.595.466)
Transferência de superávit (déficit) com restrição	(2.595.466)	-	2.595.466	-
SALDO EM 31 DE DEZEMBRO DE 2019	(2.183.103)	6.865.690	-	4.682.587
Superávit (déficit) do exercício	-	-	3.752	3.752
Transferência de superávit (déficit) com restrição	3.752	-	(3.752)	-
SALDO EM 31 DE DEZEMBRO DE 2020	(2.179.351)	6.865.690	-	4.686.339
Superávit (déficit) do exercício	-	-	-	-
Transferência de superávit (déficit) com restrição	-	-	-	-
SALDO EM 31 DE DEZEMBRO DE 2021	(2.179.351)	6.865.690	-	4.686.339

As notas explicativas da Administração são parte integrante das demonstrações financeiras.

7


Tony Graciano
 Presidente
 Diretoria Administrativa
 F.S.C.M.F


Lidia Mara Alves Araujo
 Contador
 CRC - SP 269884/0-6

AMBULATÓRIO MÉDICO DE ESPECIALIDADES FRANCA – AME FRANCA -
FUNDAÇÃO SANTA CASA DE MISERICÓRDIA DE FRANCA
CNPJ 47.969.134/0004-21

Demonstração do Fluxo de Caixa
Para os exercícios findos em 31 de dezembro de 2021, 2020 e de 2019
Em Reais

	2021	2020	2019
ATIVIDADES OPERACIONAIS			
Superávit (déficit) do período	-	3.752	(2.595.466)
Aumento (diminuição) dos itens que não afetam o caixa:			
Depreciação e amortização	-	-	-
Perdas (ganhos) na alienação sobre o ativo imobilizado	-	-	-
Contingências	-	-	-
Redução (aumento) do ativo			
Contas a receber	(8.114)	32.476	178.210
Estoques	(602.963)	(47.485)	(65.467)
Outros ativos	(19.206.174)	9.802	(10.070)
Aumento (redução) do passivo			
Fornecedores	140.935	(180.473)	1.792
Obrigações trabalhistas, sociais e tributárias	12.971	23.165	344
Provisão de férias	48.554	20.390	8.599
Recursos a realizar contrato de gestão	19.073.181	(7.007)	345.828
Outros passivos	2.690.269	1.762	23.576
Geração (utilização) de caixa das atividades operacionais	2.148.659	(143.618)	(2.112.654)
ATIVIDADES DE INVESTIMENTOS			
Aquisições de ativo imobilizado	(66.384)	(58.383)	(41.380)
Aquisições de ativo Intangível	-	(29.990)	-
Geração (utilização) de caixa em atividades de investimentos	(66.384)	(88.373)	(41.380)
ATIVIDADES DE FINANCIAMENTOS			
Recebimentos de empréstimos e financiamentos	-	-	-
Pagamentos de empréstimos e financiamentos	-	-	-
Geração (utilização) de caixa em atividades de financiamentos	-	-	-
Aumento (diminuição) no caixa e equivalentes	2.082.275	(231.991)	(2.154.034)
Caixa e equivalentes no início do período	259.314	491.305	2.645.339
Caixa e equivalentes no fim do período	2.341.589	259.314	491.305
Aumento (diminuição) no caixa e equivalentes	2.082.275	(231.991)	(2.154.034)

As notas explicativas da Administração são parte integrante das demonstrações financeiras.

8


Tony Graciano
 Presidente
 Diretoria Administrativa
 F.S.C.M.F


Lidia Mara Ayes Araujo
 Contador
 CRC - SP 269884/O-6

AMBULATÓRIO MÉDICO DE ESPECIALIDADES FRANCA – AME FRANCA -
FUNDAÇÃO SANTA CASA DE MISERICÓRDIA DE FRANCA
CNPJ 47.969.134/0004-21

Notas Explicativas da Administração às Demonstrações Financeiras
Para os exercícios findos em 31 de dezembro de 2021, 2020 e de 2019
Em Reais

1. CONTEXTO OPERACIONAL

Os AMEs são centros ambulatoriais de diagnóstico e orientação terapêutica de alta resolutividade em especialidades médicas, com ênfase nas necessidades da rede básica. Devem proporcionar atendimento de forma próxima e acessível ao cidadão, através da prestação de um conjunto de serviços que garantam uma intervenção rápida e eficaz, a fim de promover o diagnóstico precoce, orientar a terapêutica e ampliar a oferta de serviços ambulatoriais especializados, atendendo à necessidade regional nos problemas de saúde que não podem ser plenamente diagnosticados ou orientados na rede básica, pela sua complexidade, mas que não precisam de internação hospitalar ou atendimento de urgência. .

O Ambulatório Médico de Especialidades “Dr. Cirilo Barcelos” – AME Franca é gerenciado pela OSS Santa Casa de Misericórdia de Franca, Hospital Ensino reconhecido pelo MEC, através de Contrato de Gestão firmado com a Secretaria do Estado de Saúde (SES)-SP, este contrato discrimina as atribuições, responsabilidades e obrigações na operacionalização da gestão, compreendendo a execução das atividades e serviços de assistência à saúde, bem como a sistemática econômico-financeira da gestão.

O AME Franca iniciou suas atividades em 13 de dezembro de 2010 e foi inaugurado oficialmente em 28 de fevereiro de 2011. Em fevereiro de 2015 foi inaugurado o novo centro cirúrgico, com a implantação do Hospital Dia – 1º AME mais do Estado de São Paulo. O AME de Franca possui características e dinâmicas especiais, orientados pela Secretaria de Saúde do Estado de São Paulo fortalecendo a rede de atendimento à saúde no Estado de São Paulo.

O AME de Franca tem como Missão “prestar atendimento ambulatorial especializado, cirúrgico, humanizado, com qualidade, segurança e responsabilidade sustentável aos usuários do SUS”.

Atua com 21 especialidades médicas e 7 especialidades não médicas, com uma média de 600 pacientes por dia, entre atendimentos de consultas, exames de diagnósticos e cirurgias ambulatoriais. Realiza por mês 6.082 consultas médicas, 2.760 consultas não médicas, 582 cirurgias e 1.104 exames externos.

O AME de Franca é referência cirúrgica para os três colegiados, Alta Anhanguera, Alta Mogiana e Três Colinas, em referência para mais de 700 mil habitantes.

A boa gestão dá-se entre diversos fatores ao trabalho ético e profissional dos colaboradores, médicos e gestores. A OSS que tem como premissa a transparência e o trabalho focado nos indicadores de gestão, além da relação com o DRS VIII, participando dos colegiados e sempre ampliando seus serviços de acordo com as necessidades deste colegiado e SES-SP. Podemos citar também, as análises dos recursos disponíveis, metas pactuadas e alcançadas, negociações com prestadores de serviços, recursos humanos capacitados, análise dos indicadores.

2. APRESENTAÇÃO DAS DEMONSTRAÇÕES FINANCEIRAS

As demonstrações financeiras foram elaboradas e estão apresentadas em conformidade com as práticas contábeis emanadas da legislação societária brasileira e levam em consideração a Norma Brasileira de Contabilidade – ITG 2002 (R1) específica para Entidades sem Finalidades de Lucros e a NBC TG 1000 – Contabilidade para Pequenas e Médias Empresas emitidas pelo Conselho Federal de Contabilidade para preparação de suas demonstrações financeiras.

RESUMO DAS PRINCIPAIS PRÁTICAS CONTÁBEIS

a) Moeda funcional e de apresentação

As Demonstrações financeiras estão apresentadas em reais, que é a moeda funcional da Entidade.

b) Apuração das receitas e despesas do exercício

As receitas e despesas são registradas considerando o regime de competência de exercícios, e são apuradas através dos comprovantes de recebimento, entre eles, Avisos Bancários, Recibos e outros. As despesas da entidade são apuradas através de Notas Fiscais e Recibos em conformidade com as exigências fisco legais.

c) Estimativas contábeis

A elaboração de demonstrações financeiras de acordo com as práticas contábeis adotadas no Brasil requer que a Administração use de julgamento na determinação e registro de estimativas e premissas que incluem a provisão para contingências. A liquidação das transações envolvendo essas estimativas poderá resultar em valores diferentes dos estimados, devido a imprecisões inerentes ao processo de sua determinação. A entidade revisa as estimativas e premissas, pelo menos, anualmente.

d) Instrumento financeiros

Instrumentos financeiros não-derivativos incluem caixa e equivalentes de caixa, contas a receber e outros recebíveis, contas a pagar e outras obrigações.

e) Ativos circulantes e não circulantes

Caixa e equivalentes de caixa

Os valores registrados em disponibilidades referem-se a saldos bancários de livre movimentação e aplicações financeiras de liquidez imediatas com baixo risco de variação no valor de mercado, e consideradas como equivalentes de caixa.

Aplicações financeiras

São registradas pelos valores de custo acrescidos dos rendimentos auferidos até as datas dos balanços, que não excedem o seu valor de mercado ou de realização.

Estoques

São demonstrados ao custo médio de aquisição, que não excedem o custo de reposição ou valor líquido de realização.

f) Passivos circulantes e não circulantes

São demonstrados pelos valores conhecidos ou calculáveis acrescidos, quando aplicável, dos correspondentes encargos, variações monetárias e/ou cambiais incorridas até a data do balanço patrimonial. Quando aplicável os passivos circulantes e não circulantes são registrados em valor presente, com base em taxas de juros que refletem o prazo, a moeda e o risco de cada transação.

Provisões

As provisões são reconhecidas, quando a Entidade possui uma obrigação legal ou constituída como resultado de um evento passado, e é provável que um recurso econômico seja requerido para saldar a obrigação. As provisões são registradas tendo como base as melhores estimativas do risco envolvido.

g) Aplicação de recursos

Os recursos da entidade foram aplicados em suas finalidades institucionais, de conformidade com seu Estatuto Social, demonstrados pelas suas Despesas e Investimentos Patrimoniais.

3. APLICAÇÕES FINANCEIRAS - COM RESTRIÇÃO

	2021	2020	2019
Aplicações em fundos de investimentos CDB (BB CDB DI)	-	-	11.207
Total	2.338.188	259.181	479.929

Tais valores serão executados para compra de materiais médico-hospitalares, medicamentos, consumo conforme as necessidades, verbas rescisórias em caso de rescisão do contrato de Gestão, bem como a manutenção preventiva, eventual substituição dos equipamentos e serviços.

4. CONTAS A RECEBER

	2021	2020	2019
Contas a receber	8.360	246	32.722
Total	8.360	246	32.722

5. CONTRATO DE GESTÃO – AME FRANCA

	2021	2020
Contrato de Gestão AME Franca	19.192.320	-
Total	19.192.320	-

Tais valores são referentes ao Termo Aditivo 01/2022 do Contrato de Gestão PROCESSO SPDOC no nº 2036508/2019

6. MOVIMENTAÇÃO DO IMOBILIZADO – COM RESTRIÇÃO

2021:

<u>Descrição</u>	<u>Taxa</u>	<u>Saldo</u>	<u>Adições</u>	<u>Baixas</u>	<u>Transf.</u>	<u>Saldo</u>
	<u>Anual</u>	<u>31.12.2020</u>				<u>31.12.2021</u>
	%	R\$	R\$	R\$	R\$	R\$
Custo						
Aparelhos de Informática		652.577	1.836	-	-	654.413
Equipamentos hospitalares		4.008.954	4.900	-	-	4.013.854
Instrumentos médicos		345.998	26.431	-	-	372.429
Móveis e utensílios		824.195	31.223	-	-	855.418
Máquinas e equipamentos		467.617	1.994	-	-	469.611
Total		6.299.341	66.384	-	-	6.365.725

2020:

<u>Descrição</u>	<u>Taxa</u>	<u>Saldo</u>	<u>Adições</u>	<u>Baixas</u>	<u>Transf.</u>	<u>Saldo</u>
	<u>Anual</u>	<u>31.12.2019</u>				<u>31.12.2020</u>
	%	R\$	R\$	R\$	R\$	R\$
Custo						
Aparelhos de Informática		617.967	34.610	-	-	652.577
Equipamentos hospitalares		4.003.202	5.752	-	-	4.008.954
Instrumentos médicos		333.712	12.286	-	-	345.998
Móveis e utensílios		818.460	5.735	-	-	824.195
Máquinas e equipamentos		467.617	-	-	-	467.617
Total		6.240.958	58.383	-	-	6.299.341

2019:

<u>Descrição</u>	<u>Taxa</u>	<u>Saldo</u>	<u>Adições</u>	<u>Baixas</u>	<u>Transf.</u>	<u>Saldo</u>
	<u>Anual</u>	<u>31.12.2018</u>				<u>31.12.2019</u>
	%	R\$	R\$	R\$	R\$	R\$
Custo						
Aparelhos de Informática		616.209	1.758	-	-	617.967
Equipamentos hospitalares		3.966.805	36.397	-	-	4.003.202
Instrumentos médicos		333.712	-	-	-	333.712
Móveis e utensílios		771.023	-	-	-	771.023
Máquinas e equipamentos		511.829	3.225	-	-	515.054
Total		6.199.578	41.380	-	-	6.240.958

7. MOVIMENTAÇÃO DO INTANGÍVEL – COM RESTRIÇÃO

2021:

<u>Descrição</u>	<u>Taxa</u>	<u>Saldo</u>	<u>Adições</u>	<u>Baixas</u>	<u>Transf.</u>	<u>Saldo</u>
	<u>Anual</u>	<u>31.12.2020</u>				<u>31.12.2021</u>
	%	R\$	R\$	R\$	R\$	R\$
Custo						
Direito de uso de softwares		275.870	-	-	-	275.870
Total		275.870	-	-	-	275.870

2020:

<u>Descrição</u>	<u>Taxa</u>	<u>Saldo</u>	<u>Adições</u>	<u>Baixas</u>	<u>Transf.</u>	<u>Saldo</u>
	<u>Anual</u>	<u>31.12.2019</u>				<u>31.12.2020</u>
	<u>%</u>	<u>R\$</u>	<u>R\$</u>	<u>R\$</u>	<u>R\$</u>	<u>R\$</u>
Custo						
Direito de uso de softwares		245.880	29.990	-	-	275.870
Total		245.880	29.990	-	-	275.870

2019:

<u>Descrição</u>	<u>Taxa</u>	<u>Saldo</u>	<u>Adições</u>	<u>Baixas</u>	<u>Transf.</u>	<u>Saldo</u>
	<u>Anual</u>	<u>31.12.2018</u>				<u>31.12.2019</u>
	<u>%</u>	<u>R\$</u>	<u>R\$</u>	<u>R\$</u>	<u>R\$</u>	<u>R\$</u>
Custo						
Direito de uso de softwares		245.880	-	-	-	245.880
Total		245.880	-	-	-	245.880

8. HONORÁRIOS MÉDICOS

	2021	2020	2019
Honorários Médicos PF	7.980	7.809	4.312
Honorários Médicos PJ	587.287	493.480	551.257
Total	595.267	501.289	555.569

9. OBRIGAÇÕES SOCIAIS E FISCAIS

	2021	2020	2019
Salários a pagar	245.354	242.384	218.114
INSS a recolher	43.738	42.285	30.770
FGTS a recolher	30.924	22.446	41.589
Outros	6.903	6.077	3.150
Total	326.919	313.192	293.623

14


 Tony Graciano
 Presidente
 Diretoria Administrativa
 F.S.C.M.F


 Lidia Mara Ayes Araujo
 Contador
 CRC - SP 269884/0-6

10. RECURSOS A REALIZAR CONTRATO DE GESTÃO

Os valores registrados no passivo decorrentes aos Contrato de Gestão a Realizar em 2021 no montante de R\$ 21.968.347 (R\$ 488.704 em 2020, R\$ 495.711 em 2019) serão executados em exercícios posteriores para compra de materiais médico-hospitalares, medicamentos e de consumo conforme as necessidades do Ambulatório e verbas rescisórias em caso de rescisão do Contrato de Gestão, bem como a manutenção preventiva, eventual substituição dos equipamentos e serviços.

	2021	2020	2019
Recursos a realizar estoque ambulatório	471.664	260.636	213.151
Recursos a realizar estoque Covid	391.935	-	-
Recursos a realizar custeio	18.677.764	228.068	271.353
Recursos a realizar investimento	-	-	11.207
Recursos a realizar custeio Covid	2.426.984	-	-
Total	21.968.347	488.704	495.711

11. DOAÇÕES INSUMOS DE TERCEIROS

Refere a itens doados pela Secretaria de Estado da Saúde para tratamento do Covid 19.

	2021	2020	2019
Doações de materiais médicos e medicamentos para tratamento de pacientes com Covid 19.	102.077	-	-
Total	102.077	-	-

12. BENS ADQUIRIDOS CONTRATO DE GESTÃO

Administração optou em não contabilizar as despesas de depreciação e amortização do contrato de gestão decorrente de clausula contratual que menciona: "Administrar os bens móveis e imóveis cujo uso lhe fora permitido, em conformidade com o disposto nos respectivos termos de permissão de uso, até sua restituição ao Poder Público", nesse sentido os bens foram registrados no ativo e passivo no balanço patrimonial no valor de R\$ 507.316 no ano de 2021, R\$ 440.932 no ano de 2020 e R\$ 352.559 no ano de 2019 consequentemente não estão reconhecidas as despesas de depreciação.

13. CONTRATO DE GESTÃO

Durante os exercícios de 2021, 2020 e 2019 a entidade recebeu subsídios através de Contrato de Gestão PROCESSO SPDOC no nº 2036508/2019 firmado com órgãos estaduais cujos valores contabilizados em receita:

	2021	2020	2019
Contrato - Custeio - Hospital de Campanha	14.968.993	-	-
Contrato – Custeio - Ambulatório	9.562.097	18.769.336	17.008.843
Total	24.531.090	18.769.336	17.008.843

14. DOAÇÕES

	2021	2020	2019
Doações de materiais médicos e medicamentos para tratamento de pacientes com Covid 19.	378.615	546	438
Total	378.615	546	438

15. CUSTOS DOS SERVIÇOS

No ano de 2019 houve supressão de parcelas conforme Termo de Retirraficação ao Contrato de Gestão N° 01/2019 Processo Origem nº 001.0500.000.065/2014 Processo 2019 nº 2046132/2018 gerou redução nas parcelas para os meses de janeiro a março.

Conforme nota 18 a pandemia de Covid-19 contribuí para aumentos dos custos de serviços prestados

	2021	2020	2019
Com pessoal e encargos	(6.022.243)	(3.591.164)	(3.666.258)
Honorários médicos	(5.596.886)	(7.281.505)	(7.545.732)
Materiais de uso médico	(5.537.846)	(1.567.421)	(1.570.147)
Materiais de manutenção	(7.868)	(7.037)	(7.934)
Produtos de nutrição	(285.923)	(88.962)	(113.842)
Custos gerais	(798.374)	(894.302)	(855.122)
Serviços técnicos em saúde	(2.022.927)	(1.120.145)	(1.219.381)
Outros custos	(11.180)	(59)	(65)
Total	(20.283.247)	(14.550.595)	(14.978.481)

16. RESULTADO FINANCEIRO

Resultado Financeiro Líquido	2021	2020	2019
Receita financeira	4.306	1	722
Despesa financeira	(17.468)	(13.056)	(16.348)
Total resultado financeiro líquido	(13.162)	(13.055)	(15.626)

17. RENÚNCIA FISCAL

Em atendimento a ITG 2002 (R1) a Entidade tem os tributos mencionados abaixo como base de sua renúncia fiscal: INSS Quota Patronal, PIS sobre Fopag, PIS sobre receitas, COFINS sobre receitas, ISS sobre receitas, IPTU, IRPJ, CSLL, IRRF s/ aplicações financeiras

18. CONTINGÊNCIAS A PAGAR

Em 31 de dezembro de 2021 a entidade responde por processos trabalhistas e cíveis em andamento e em fase de defesa. A administração, suportada pela assessoria jurídica, classificou como perda provável o montante abaixo:

	2021	2020	2019
Trabalhistas	20.522	-	-
Cíveis			
Total	20.522	-	-

A Administração da Entidade possui processos trabalhistas e cíveis classificados como possível no montante abaixo:

	2021	2020	2019
Trabalhistas	1.088.670	483.300	-
Cíveis	718.868	488.068	465.029
Total	1.807.538	971.368	465.029

19. IMPACTOS PANDEMIA COVID-19

Considerando à elevação dos números de novos casos e o aumento de solicitação de pacientes por leitos de UTI, a cidade onde o hospital está sediado, Franca apresentou índices elevados da ocupação de leitos chegando a atingir 100% de sua capacidade e com solicitações na CROSS aguardando vagas. Esses números substanciaram a gravidade da pandemia e do momento que o Brasil atravessou, diante deste cenário, a OSS -Santa Casa de Franca estudou e viabilizou a possibilidade de implantar inicialmente 15 leitos de UTI Adulto e 5 enfermarias no Hospital Estadual Covid 19 -AME Franca.

Com os 20 leitos em funcionamento já na sua totalidade, concluída as novas instalações de equipamentos elétricos (gerador) e de oxigênio (tanque criogênico) com maior capacidade, implantado os serviços de hemodiálise, hemoderivados e SADT e com capacidade de atender um volume maior, equipe assistencial readequada foi possível aumentar com segurança a assistência a mais pacientes suspeitos e confirmados de COVID 19.

Para implantar o Hospital, todos os atendimentos ambulatoriais foram suspensos de fevereiro a agosto. Após reunião realizada com a DRS VIII, ficou acordado que a mesma organizaria os atendimentos ambulatoriais, priorizando os pós-operatórios, oncológicos e gestação de alto risco, foi definido que o AME Franca manteria a fila de cadastro de demanda atualizada com todos os pacientes anteriormente agendados para não "perder" o paciente e na retomada fazer busca ativa para atualizar se já haviam sido atendidos ou não, garantindo o atendimento.

20. APLICAÇÃO DE SUBVENÇÕES E CONVÊNIOS ESPECÍFICOS

Em atendimento a ITG 2002 (R1) a Entidade está demonstrando a aplicação dos recursos e as responsabilidades decorrentes de tais recursos, conforme abaixo:

POSIÇÃO EM 31.12.2021- EM REAIS

Modalidade e Órgão	Projeto	Responsabilidades Decorrentes	Recebido em 2021 R\$	Rendimento de Aplicações Financeiras e Outras Receitas 2021 R\$	Aplicado em Custeio em 2021 R\$	Aplicado em Investimentos em 2021 R\$
Contrato de Gestão: Processo SPDOC nº 2036508/2019 e (Termo Aditivo) nº 01/2021, 02/2021, 03/2021, 04/2021, 05/2021, 06/2021 e 07/2021. Secretaria de Estado da Saúde – Coordenadoria de Gestão de Contratos de Serviços de Saúde	Operacionalização da gestão e execução, pela contratada, das atividades e serviços de saúde no Ambulatório Médico de Especialidade de Franca - AME Franca / Hospital Dia.	Prestar os serviços de saúde conforme Anexo Técnico I do Contrato de Gestão; Dar atendimento exclusivo aos usuários do SUS; administrar os bens móveis e imóveis cujo uso lhe fora permitido, entre outras.	Custeio Ambulatório R\$ 8.889.790 Custeio Hospital de Campanha R\$ 17.896.400	Receita financeira R\$ 98.607 Outras Receitas R\$ 414.166	Custeio Ambulatório R\$ 9.441.347 Custeio Hospital de Campanha R\$ 15.503.909	R\$ 66.384
Total			R\$ 26.786.190	R\$ 512.773	R\$ 24.945.256	R\$ 66.384

POSIÇÃO EM 31.12.2020 - EM REAIS

Modalidade e Órgão	Projeto	Responsabilidades Decorrentes	Recebido em 2020 R\$	Rendimento de Aplicações Financeiras e Outras Receitas 2020 R\$	Aplicado em Custeio em 2020 R\$	Aplicado em Investimentos em 2020 R\$
Contrato de Gestão (Termo Aditivo) nº 01/2019, (Termo Aditivo) nº 02/2019(Termo Aditivo), nº 03/2019(Termo Aditivo) e nº 04/2019 / Secretaria de Estado da Saúde – Coordenadoria de Gestão de Contratos de Serviços de Saúde	Operacionalização da gestão e execução, pela contratada, das atividades e serviços de saúde no Ambulatório Médico de Especialidade de Franca - AME Franca / Hospital Dia.	Prestar os serviços de saúde conforme Anexo Técnico I do Contrato de Gestão; Dar atendimento exclusivo aos usuários do SUS; administrar os bens móveis e imóveis cujo uso lhe fora permitido, entre outras.	R\$ 18.816.000	Receita financeira R\$ 15.491 Outras Receitas R\$ 22.963	R\$ 18.769.336	R\$ 88.373
Total			18.816.000	38.454	18.769.336	88.373

POSIÇÃO EM 31.12.2019 - EM REAIS

Modalidade e Órgão	Projeto	Responsabilidades Decorrentes	Recebido em 2019 R\$	Rendimento de Aplicações Financeiras e Outras Receitas 2019 R\$	Aplicado em Custeio em 2019 R\$	Aplicado em Investimentos em 2019 R\$
Contrato de Gestão (Termo Aditivo) nº 01/2017 e (Termo Aditivo) nº 02/2017 / Secretaria de Estado da Saúde – Coordenadoria de Gestão de Contratos de Serviços de Saúde	Operacionalização da gestão e execução, pela contratada, das atividades e serviços de saúde no Ambulatório Médico de Especialidade de Franca - AME Franca / Hospital Dia.	Prestar os serviços de saúde conforme Anexo Técnico I do Contrato de Gestão; Dar atendimento exclusivo aos usuários do SUS; administrar os bens móveis e imóveis cujo uso lhe fora permitido, entre outras.	R\$ 17.351.968	Receita financeira R\$ 44.085	R\$ 19.670.628	R\$ 41.380
Total			17.351.968	44.085	19.670.628	41.380

21. EXECUÇÃO DO CONTRATO DE GESTÃO

Foram executadas as seguintes atividades em 2021:

METAS – 2021 – Hospital de Campanha			
Internações	Contratadas	Realizadas	%
Clínica médica	274	261	-4,74
TOTAL	274	261	-4,74

METAS 2021 - Ambulatório			
Consultas Médicas	Contratadas	Realizadas	%
Primeiras Consultas – Rede	10.030	8.525	-15,00
Interconsultas	3.450	3.307	-4,17
Consultas Subsequentes	16.930	15.146	-10,54
TOTAL	30.410	26.978	-11,29
Consultas Não médicas	Contratadas	Realizadas	%
Primeiras Consultas Não Médicas	7.820	10.044	28,44
Interconsultas Não Médicas			
Consultas Subsequentes Não Médicas			
Procedimentos Terapêuticos/Sessões	5.980	3.876	-35,18
TOTAL	13.800	13.920	0,87
Atividade Ambulatorial – Serviço Social	Contratadas	Realizadas	%
Atendimentos realizados	-	818	-
TOTAL			
Cirurgias Ambulatoriais	Contratadas	Realizadas	%
CMA	1.805	1.667	-7,65
TOTAL	1.805	1.667	-7,65
Cma	1.105	743	-32,76
TOTAL	1.105	743	-32,76

SADT Externo	Contratadas	Realizadas	%
Radiologia (RX, mamografia)	1.070	1.053	-1,59
Ultrassonografia	2.235	2.336	4,52
Diagnostico por endoscopia	925	668	-27,78
Métodos diagnósticos em especialidades	1.290	1.135	-12,02
TOTAL	5.520	5.192	-5,94
SADT Interno	Contratadas	Realizadas	%
Diagnostico em laboratório clínico	-	34.406	-
Diagnostico por anatomia patológica e cito patológica	-	2.058	-
Radiologia (RX, mamografia)	-	2.227	-
Ultrassonografia	-	3.066	-

20


Tony Graciano
Presidente
Diretoria Administrativa
F.S.C.M.F



Lidia Mara Alves Araujo
Contador
CRC - SP 269884/0-6

Diagnostico por endoscopia	-	577	-
Métodos diagnósticos em especialidades	-	17.148	-
TOTAL	-	59.482	-

Exames de Alta Suspeição - Oncologia	Contratadas	Realizadas	%
Colonoscopia	120	123	-27,78
Esogastroduodenoscopia	200	202	-12,02
TOTAL	320	325	1,56

Projeto Especial "Corujão da Saúde - Oftalmologia"	Contratadas	Realizadas	%
Biometria Ultrassônica (Monocular)	300	350	16,67
Tratamento Cirúrgico de Pterígio	60	62	3,33
Facoemulsificação c/ Implante de Lente Intra-Ocular Dobrável	300	307	2,33
TOTAL	660	719	8,94

METAS - 1º SEMESTRE 2021- Ambulatório			
Consultas Médicas	Contratadas	Realizadas	%
Primeiras Consultas – Rede	2.006	1.977	-1,45
Interconsultas	690	754	9,28
Consultas Subsequentes	3.386	3.681	8,71
TOTAL	6.082	6.412	5,43
Consultas Não médicas	Contratadas	Realizadas	%
Primeiras Consultas Não Médicas	1.564	1.804	15,35
Interconsultas Não Médicas			
Consultas Subsequentes Não Médicas			
Procedimentos Terapêuticos/Sessões	1.196	789	-34,03
TOTAL	2.760	2.593	-6,05


Tony Graciano
 Presidente
 Diretoria Administrativa
 F.S.C.M.F


Lidia Mara Alves Araujo
 Contador
 CRC - SP 269884/O-6

Atividade Ambulatorial – Serviço Social	Contratadas	Realizadas	%
Atendimentos realizados	-	199	-
TOTAL			-
Cirurgias Ambulatoriais	Contratadas	Realizadas	%
CMA	361	370	2,49
TOTAL	361	370	2,49
Cma	221	228	3,17
TOTAL	221	228	3,17

SADT Externo	Contratadas	Realizadas	%
Radiologia (RX, mamografia)	214	254	18,69
Ultrassonografia	447	455	1,79
Diagnostico por endoscopia	185	181	-2,16
Métodos diagnósticos em especialidades	258	284	10,08
TOTAL	1.104	1.174	6,34
SADT Interno	Contratadas	Realizadas	%
Diagnostico em laboratório clínico	-	8.025	-
Diagnostico por anatomia patológica e cito patológica	-	494	-
Radiologia (RX, mamografia)	-	474	-
Ultrassonografia	-	702	-
Diagnostico por endoscopia	-	93	-
Métodos diagnósticos em especialidades	-	3.626	-
TOTAL	-	13.414	-
Exames de Alta Suspeição - Oncologia	Contratadas	Realizadas	%
Colonoscopia	0	0	0,00
Esogastroduodenoscopia	0	0	0,00
TOTAL	0	0	0,00
Projeto Especial "Corujão da Saúde - Oftalmologia"	Contratadas	Realizadas	%
Biometria Ultrassônica (Monocular)	0	0	0,00
Tratamento Cirúrgico de Pterígio	0	0	0,00
Facoemulsificação c/ Implante de Lente Intra-Ocular Dobrável	0	0	0,00
TOTAL	0	0	0,00

METAS - 2º SEMESTRE 2021 - Ambulatório			
Consultas Médicas	Contratadas	Realizadas	%
Primeiras Consultas – Rede	8.024	6.548	-18,39
Interconsultas	2.760	2.553	-7,50
Consultas Subsequentes	13.544	11.465	-15,35
TOTAL	24.328	20.566	-15,46
Consultas Não médicas	Contratadas	Realizadas	%
Primeiras Consultas Não Médicas	6.256	8.240	31,71
Interconsultas Não Médicas			
Consultas Subsequentes Não Médicas			
Procedimentos Terapêuticos/Sessões	4.784	3.087	-35,47
TOTAL	11.040	11.327	2,60
Atividade Ambulatorial – Serviço Social	Contratadas	Realizadas	%
Atendimentos realizados	-	619	-
TOTAL	-	-	-
Cirurgias Ambulatoriais	Contratadas	Realizadas	%

CMA	1.444	1.297	-10,18
TOTAL	1.444	1.297	-10,18
Cma	884	515	-41,74
TOTAL	884	515	-41,74
SADT Externo		Contratadas	Realizadas
Radiologia (RX, mamografia)	856	799	-6,66
Ultrassonografia	1.788	1.881	5,20
Diagnostico por endoscopia	740	487	-34,19
Métodos diagnósticos em especialidades	1.032	851	-17,54
TOTAL	4.416	4.018	-9,01
SADT Interno		Contratadas	Realizadas
Diagnostico em laboratório clinico	-	26.381	-
Diagnostico por anatomia patológica e cito patológica	-	1.564	-
Radiologia (RX, mamografia)	-	1.753	-
Ultrassonografia	-	2.364	-
Diagnostico por endoscopia	-	484	-
Métodos diagnósticos em especialidades	-	13.522	-
TOTAL	-	46.068	-
Exames de Alta Suspeição - Oncologia		Contratadas	Realizadas
Colonoscopia	120	123	-27,78
Esogastroduodenoscopia	200	202	-12,02
TOTAL	320	325	1,56
Projeto Especial "Corujão da Saúde - Oftalmologia"		Contratadas	Realizadas
Biometria Ultrassônica (Monocular)	300	350	16,67
Tratamento Cirúrgico de Pterígio	60	62	3,33
Facoemulsificação c/ Implante de Lente Intra-Ocular Dobrável	300	307	2,33
TOTAL	660	719	8,94



Tony Graciano
 Presidente
 Diretoria Administrativa
 F.S.C.M.F


Lidia Mara Alves Araujo
 Contador
 CRC - SP 269884/0-6

Foram executadas as seguintes atividades em 2020:

METAS 2020			
Consultas Médicas	Contratadas	Realizadas	%
Primeiras Consultas – Rede	26.160	24.717	-5,52
Interconsultas	9.000	9.078	0,87
Consultas Subsequentes	44.160	40.794	-7,62
TOTAL	79.320	74.589	-5,96
Consultas Não médicas	Contratadas	Realizadas	%
Primeiras Consultas Não Médicas	20.400	26.479	29,80
Interconsultas Não Médicas			
Consultas Subsequentes Não Médicas			
Procedimentos Terapêuticos/Sessões	15.600	9.029	-42,12
TOTAL	36.000	35.508	-1,37
Atividade Ambulatorial – Serviço Social	Contratadas	Realizadas	%
Atendimentos realizados	-	3.043	
TOTAL	-	3.605	
Cirurgias Ambulatoriais	Contratadas	Realizadas	%
CMA	4.320	4.268	-1,20
TOTAL	4.320	4.268	-1,20
Cma	2.880	3.121	8,37
TOTAL	2.880	3.121	8,37
SADT Externo	Contratadas	Realizadas	%
Radiologia (RX, mamografia)	2.796	2.750	-1,65
Ultrassonografia	5.832	5.581	-4,30
Diagnostico por endoscopia	2.412	2.229	-7,59
Métodos diagnósticos em especialidades	3.360	3.150	-6,25
TOTAL	14.400	13.710	-4,79
SADT Interno	Contratadas	Realizadas	%
Diagnostico em laboratório clínico	-	93.486	-
Diagnostico por anatomia patológica e cito patológica	-	4.788	-
Radiologia (RX, mamografia)	-	6.081	-
Ultrassonografia	-	8.233	-
Diagnostico por endoscopia	-	1.553	-
Métodos diagnósticos em especialidades	-	43.150	-
TOTAL	-	157.291	-
METAS - 1º SEMESTRE 2020 - AME FRANCA			
Consultas Médicas	Contratadas	Realizadas	%
Primeiras Consultas – Rede	13.080	11.543	-11,75
Interconsultas	4.500	5.057	12,38
Consultas Subsequentes	22.080	19.636	-11,07
TOTAL	39.660	36.236	-8,63
Consultas Não médicas	Contratadas	Realizadas	%
Primeiras Consultas Não Médicas	10.200	12.710	24,61
Interconsultas Não Médicas			
Consultas Subsequentes Não Médicas			
Procedimentos Terapêuticos/Sessões	7.800	4.117	-47,22
TOTAL	18.000	16.827	-6,52
Atividade Ambulatorial – Serviço Social	Contratadas	Realizadas	%
Atendimentos realizados	-	1.528	-
TOTAL	-	1.528	-
Cirurgias Ambulatoriais	Contratadas	Realizadas	%

24


Tony Graciano
Presidente
Diretoria Administrativa
F.S.C.M.F


Lidia Mara Alves Araujo
Contador
CRC - SP 269884/0-6

CMA	2.160	2.101	- 2,73
TOTAL	2.160	2.101	- 2,73
Cma	1.440	1.568	8,89
TOTAL	1.440	1.568	8,89
SADT Externo			
	Contratadas	Realizadas	%
Radiologia (RX, mamografia)	1.398	1.455	4,08
Ultrassonografia	2.916	2.425	- 16,84
Diagnostico por endoscopia	1.206	1.082	- 10,28
Métodos diagnósticos em especialidades	1.680	1.577	- 6,13
TOTAL	7.200	6.539	- 9,18
SADT Interno			
	Contratadas	Realizadas	%
Diagnostico em laboratório clínico	-	44.615	-
Diagnostico por anatomia patológica e cito patológica	-	2.303	-
Radiologia (RX, mamografia)	-	2.644	-
Ultrassonografia	-	3.640	-
Diagnostico por endoscopia	-	707	-
Métodos diagnósticos em especialidades	-	20.535	-
TOTAL	-	74.444	-

METAS - 2º SEMESTRE 2020 - AME FRANCA			
Consultas Médicas			
	Contratadas	Realizadas	%
Primeiras Consultas – Rede	13.080	13.174	0,72
Interconsultas	4.500	4.021	-10,64
Consultas Subsequentes	22.080	21.158	-4,18
TOTAL	39.660	38.353	-3,30
Consultas Não médicas			
	Contratadas	Realizadas	%
Primeiras Consultas Não Médicas	10.200	13.769	34,99
Interconsultas Não Médicas			
Consultas Subsequentes Não Médicas			
Procedimentos Terapêuticos/Sessões	7.800	4.912	-37,03
TOTAL	18.000	18.681	3,78
Atividade Ambulatorial – Serviço Social			
	Contratadas	Realizadas	%
Atendimentos realizados	-	1.515	-
TOTAL	-	1.515	-
Cirurgias Ambulatoriais			
	Contratadas	Realizadas	%
CMA	2.160	2.167	0,32
TOTAL	2.160	2.167	0,32
Cma	1.440	1.553	7,85
TOTAL	1.440	1.553	7,85
SADT Externo			
	Contratadas	Realizadas	%
Radiologia (RX, mamografia)	1.398	1.295	-7,37
Ultrassonografia	2.916	3.156	8,23
Diagnostico por endoscopia	1.206	1.147	-4,89
Métodos diagnósticos em especialidades	1.680	1.573	-6,37
TOTAL	7.200	7.171	-0,40
SADT Interno			
	Contratadas	Realizadas	%
Diagnostico em laboratório clínico	-	48.871	-
Diagnostico por anatomia patológica e cito patológica	-	2.485	-
Radiologia (RX, mamografia)	-	3.437	-
Ultrassonografia	-	4.593	-
Diagnostico por endoscopia	-	846	-
Métodos diagnósticos em especialidades	-	22.615	-
TOTAL	-	82.847	-


Tony Graciano
Presidente
Diretoria Administrativa
F.S.C.M.F


Lidia Mara Ayes Araujo
Contador
CRC - SP 269884/0-6

Foram executadas as seguintes atividades em 2019:

METAS 2019			
Consultas Médicas	Contratadas	Realizadas	%
Primeiras Consultas – Rede	26.160	28.699	9,71
Interconsultas	9.000	8.767	-2,59
Consultas Subsequentes	44.160	44.762	1,36
TOTAL	79.320	82.228	3,67
Consultas Não médicas	Contratadas	Realizadas	%
Primeiras Consultas Não Médicas	20.400	23.394	14,68
Interconsultas Não Médicas			
Consultas Subsequentes Não Médicas			
Procedimentos Terapêuticos/Sessões	15.600	14.247	-8,67
TOTAL	36.000	37.641	4,56
Atividade Ambulatorial – Serviço Social	Contratadas	Realizadas	%
Atendimentos realizados	-	3.605	-
TOTAL	-	3.605	-
Cirurgias Ambulatoriais	Contratadas	Realizadas	%
CMA	4.080	4.658	14,17
TOTAL	4.080	4.658	14,17
Cma	3.120	3.201	2,60
TOTAL	3.120	3.201	2,60
SADT Externo	Contratadas	Realizadas	%
Radiologia (RX, mamografia)	3.120	3.175	1,76
Ultrassonografia	6.000	5.982	- 0,30
Diagnostico por endoscopia	2.280	2.382	4,47
Métodos diagnósticos em especialidades	3.000	3.132	4,40
TOTAL	14.400	14.671	0,01
SADT Interno	Contratadas	Realizadas	%
Diagnostico em laboratório clínico	-	103.988	-
Diagnostico por anatomia patológica e cito patológica	-	5.099	-
Radiologia (RX, mamografia)	-	6.113	-
Ultrassonografia	-	7.861	-
Diagnostico por endoscopia	-	1.494	-
Métodos diagnósticos em especialidades	-	46.512	-
TOTAL	-	171.067	-

METAS - 1º SEMESTRE 2019 - AME FRANCA			
Consultas Médicas	Contratadas	Realizadas	%
Primeiras Consultas – Rede	13.080	15.742	20,35
Interconsultas	4.500	4.669	3,76
Consultas Subsequentes	22.080	22.790	3,33
TOTAL	39.660	43.201	8,93
Consultas Não médicas	Contratadas	Realizadas	%
Primeiras Consultas Não Médicas	10.200	12.382	21,39
Interconsultas Não Médicas			
Consultas Subsequentes Não Médicas			
Procedimentos Terapêuticos/Sessões	7.800	7.267	-6,83
TOTAL	18.000	19.649	9,16
Atividade Ambulatorial – Serviço Social	Contratadas	Realizadas	%
Atendimentos realizados	-	1.982	-
TOTAL	-	1.982	-
Cirurgias Ambulatoriais	Contratadas	Realizadas	%
CMA	2.040	2.460	20,59
TOTAL	2.040	2.460	20,59
Cma	1.560	1.609	3,14
TOTAL	1.560	1.609	3,14
SADT Externo	Contratadas	Realizadas	%
Radiologia (RX, mamografia)	1.560	1.571	0,71
Ultrassonografia	3.000	2.844	-5,20
Diagnostico por endoscopia	1.140	1.181	3,60
Métodos diagnósticos em especialidades	1.500	1.699	13,27
TOTAL	7.200	7.295	1,32
SADT Interno	Contratadas	Realizadas	%
Diagnostico em laboratório clínico	-	53.139	-
Diagnostico por anatomia patológica e cito patológica	-	2.667	-
Radiologia (RX, mamografia)	-	3.212	-
Ultrassonografia	-	3.998	-
Diagnostico por endoscopia	-	978	-
Métodos diagnósticos em especialidades	-	23.740	-
TOTAL	-	87.734	-


Tony Graciano
 Presidente
 Diretoria Administrativa
 F.S.C.M.F


Lidia Mara Ayes Ardujo
 Contador
 CRC - SP 269884/0-6

METAS - 2º SEMESTRE 2019 - AME FRANCA			
Consultas Médicas	Contratadas	Realizadas	%
Primeiras Consultas – Rede	13.080	12.957	-0,94
Interconsultas	4.500	4.098	-8,93
Consultas Subsequentes	22.080	21.972	-0,49
TOTAL	39.660	39.027	-1,60
Consultas Não médicas	Contratadas	Realizadas	%
Primeiras Consultas Não Médicas	10.200	11.012	7,96
Interconsultas Não Médicas			
Consultas Subsequentes Não Médicas			
Procedimentos Terapêuticos/Sessões	7.800	6.980	-10,51
TOTAL	18.000	17.992	-0,04
Atividade Ambulatorial – Serviço Social	Contratadas	Realizadas	%
Atendimentos realizados	-	1.623	-
TOTAL	-	1.623	-
Cirurgias Ambulatoriais	Contratadas	Realizadas	%
CMA	2.040	2.198	7,75
TOTAL	2.040	2.198	7,75
Cma	1.560	1.592	2,05
TOTAL	1.560	1.592	2,05
SADT Externo	Contratadas	Realizadas	%
Radiologia (RX, mamografia)	1.560	1.604	2,82
Ultrassonografia	3.000	3.138	4,60
Diagnostico por endoscopia	1.140	1.201	5,35
Métodos diagnósticos em especialidades	1.500	1.433	-4,47
TOTAL	7.200	7.376	2,44
SADT Interno	Contratadas	Realizadas	%
Diagnostico em laboratório clínico	-	50.849	-
Diagnostico por anatomia patológica e cito patológica	-	2.432	-
Radiologia (RX, mamografia)	-	2.901	-
Ultrassonografia	-	3.863	-
Diagnostico por endoscopia	-	516	-
Métodos diagnósticos em especialidades	-	22.772	-
TOTAL	-	83.333	-


Tony Graciano
Presidente
Diretoria Administrativa
F.S.C.M.F


Lidia Mara Alves Araujo
Contador
CRC - SP 269884/0-6