

**FUNDAÇÃO SANTA CASA DE MISERICÓRDIA DE  
FRANCA**

*Demonstrações Financeiras Consolidadas  
referentes ao exercício  
findo em 31 de dezembro de 2021 e  
Relatório dos Auditores Independentes*

**FUNDAÇÃO SANTA CASA DE MISERICÓRDIA DE FRANCA**  
**Demonstrações Financeiras Consolidadas em**  
**31 de dezembro de 2021, 2020 e de 2019**

## Conteúdo

	<b>Pág.</b>
Relatório dos auditores independentes sobre as demonstrações financeiras	1 – 3
Balanços patrimoniais	4 – 5
Demonstrações de resultado	6
Demonstrações das mutações do patrimônio líquido	7
Demonstrações dos fluxos de caixa – Método indireto	8
Notas explicativas às demonstrações financeiras	9 – 68

## RELATÓRIO DOS AUDITORES INDEPENDENTES SOBRE AS DEMONSTRAÇÕES FINANCEIRAS CONSOLIDADAS

Aos administradores da  
**FUNDAÇÃO SANTA CASA DE MISERICÓRDIA DE FRANCA**  
Franca – SP

### Opinião

Examinamos as demonstrações financeiras consolidadas da **FUNDAÇÃO SANTA CASA DE MISERICÓRDIA DE FRANCA**, que compreendem o balanço patrimonial em 31 de dezembro de 2021 e as respectivas demonstrações do resultado, das mutações do patrimônio líquido e dos fluxos de caixa para o exercício findo nessa data, bem como as correspondentes notas explicativas, incluindo o resumo das principais políticas contábeis.

Em nossa opinião, as demonstrações financeiras acima referidas apresentam adequadamente, em todos os aspectos relevantes, a posição patrimonial e financeira da **FUNDAÇÃO SANTA CASA DE MISERICÓRDIA DE FRANCA** em 31 de dezembro de 2021, o desempenho de suas operações e os seus fluxos de caixa para o exercício findo nessa data, de acordo com as práticas contábeis adotadas no Brasil.

### Base para opinião

Nossa auditoria foi conduzida de acordo com as normas brasileiras e internacionais de auditoria. Nossas responsabilidades, em conformidade com tais normas, estão descritas na seção a seguir, intitulada “Responsabilidades do auditor pela auditoria das demonstrações financeiras”. Somos independentes em relação à Entidade, de acordo com os princípios éticos relevantes previstos no Código de Ética Profissional do Contador e nas normas profissionais emitidas pelo Conselho Federal de Contabilidade, e cumprimos com as demais responsabilidades éticas de acordo com essas normas. Acreditamos que a evidência de auditoria obtida é suficiente e apropriada para fundamentar nossa opinião.

## **Responsabilidades da Administração pelas demonstrações financeiras**

A administração é responsável pela elaboração e adequada apresentação das demonstrações financeiras de acordo com as práticas contábeis adotadas no Brasil e pelos controles internos que ela determinou como necessários para permitir a elaboração de demonstrações financeiras livres de distorção relevante, independentemente se causada por fraude ou erro.

Na elaboração das demonstrações financeiras, a administração é responsável pela avaliação da capacidade de a Entidade continuar operando, divulgando, quando aplicável, os assuntos relacionados com a sua continuidade operacional e o uso dessa base contábil na elaboração das demonstrações financeiras, a não ser que a administração pretenda liquidar a Entidade ou cessar suas operações, ou não tenha nenhuma alternativa realista para evitar o encerramento das operações.

Os responsáveis pela governança da Entidade são aqueles com responsabilidade pela supervisão do processo de elaboração das demonstrações financeiras.

## **Responsabilidades dos auditores pela auditoria das demonstrações financeiras**

Nossos objetivos são obter segurança razoável de que as demonstrações financeiras, tomadas em conjunto, estão livres de distorção relevante, independentemente se causada por fraude ou erro, e emitir relatório de auditoria contendo nossa opinião. Segurança razoável é um alto nível de segurança, mas, não, uma garantia de que a auditoria realizada de acordo com as normas brasileiras e internacionais de auditoria sempre detectam as eventuais distorções relevantes existentes. As distorções podem ser decorrentes de fraude ou erro e são consideradas relevantes quando, individualmente ou em conjunto, possam influenciar, dentro de uma perspectiva razoável, as decisões econômicas dos usuários tomadas com base nas referidas demonstrações financeiras.

Como parte da auditoria realizada de acordo com as normas brasileiras e internacionais de auditoria, exercemos julgamento profissional e mantemos ceticismo profissional ao longo da auditoria. Além disso:

- Identificamos e avaliamos os riscos de distorção relevante nas demonstrações financeiras, independentemente se causada por fraude ou erro, planejamos e executamos procedimentos de auditoria em resposta a tais riscos, bem como obtemos evidência de auditoria apropriada e suficiente para fundamentar nossa opinião. O risco de não detecção de distorção relevante resultante de fraude é maior do que o proveniente de erro, já que a fraude pode envolver o ato de burlar os controles internos, conluio, falsificação, omissão ou representações falsas intencionais.



- Obtemos entendimento dos controles internos relevantes para a auditoria para planejarmos procedimentos de auditoria apropriados às circunstâncias, mas, não, com o objetivo de expressarmos opinião sobre a eficácia dos controles internos da Entidade.
- Avaliamos a adequação das políticas contábeis utilizadas e a razoabilidade das estimativas contábeis e respectivas divulgações feitas pela administração.
- Concluimos sobre a adequação do uso, pela administração, da base contábil de continuidade operacional e, com base nas evidências de auditoria obtidas, se existe incerteza relevante em relação a eventos ou condições que possam levantar dúvida significativa em relação à capacidade de continuidade operacional da Entidade. Se concluirmos que existe incerteza relevante, devemos chamar atenção em nosso relatório de auditoria para as respectivas divulgações nas demonstrações financeiras ou incluir modificação em nossa opinião, se as divulgações forem inadequadas. Nossas conclusões estão fundamentadas nas evidências de auditoria obtidas até a data de nosso relatório. Todavia, eventos ou condições futuras podem levar a Entidade a não mais se manter em continuidade operacional.
- Avaliamos a apresentação geral, a estrutura e o conteúdo das demonstrações financeiras, inclusive as divulgações e se as demonstrações financeiras representam as correspondentes transações e os eventos de maneira compatível com o objetivo de apresentação adequada.

Comunicamo-nos com os responsáveis pela governança a respeito, entre outros aspectos, do alcance planejado, da época da auditoria e das constatações significativas de auditoria, inclusive as eventuais deficiências significativas nos controles internos que identificamos durante nossos trabalhos.

São Paulo, 28 de janeiro de 2022.



**SGS Auditores Independentes**  
CRC 2 SP 020.277/O-5

Presley  
José  
Godoy

Assinado de forma  
digital por Presley  
José Godoy  
Dados: 2022.03.02  
14:29:08 -03'00'

**Presley José Godoy**  
**Contador**  
CRC 1 SP 185.052/O-5



**GRUPO SANTA CASA**  
de Franca

Um novo tempo.



Entre as 50 melhores Santas Casas do Brasil!



**FUNDAÇÃO SANTA CASA DE MISERICÓRDIA DE FRANCA**

**Balancos Patrimoniais Consolidados Levantados em 31 de dezembro de 2021, 2020 e de 2019**  
**Em Reais**

ATIVO	Nota	2021	2020	2019
<b>CIRCULANTE</b>				
Caixa e equivalentes – sem restrição	3	750.110	205.799	142.989
Caixa e equivalentes – com restrição	3.1	3.044.222	2.270	550
Aplicações financeiras – sem restrição	4	16.942.262	23.832.646	23.813.921
Aplicações financeiras – com restrição	4.1	17.805.744	10.766.648	4.080.221
Contas a receber	5	18.676.955	10.924.884	8.931.509
Subvenções Governamentais	6	31.953.435	32.736.300	746.573
Estoques	7	11.637.934	10.601.897	3.540.170
Adiantamentos		813.164	787.005	931.276
Despesas antecipadas		1.043.896	126.027	126.035
Contrato de Gestão a realizar- Ame Campinas	40.1	69.002.870	-	3.470.783
Enfrentamento COVID-19		1.221.840	1.344.000	-
<b>Total ativo circulante</b>		<b>172.892.432</b>	<b>91.327.476</b>	<b>45.784.027</b>
<b>NÃO CIRCULANTE</b>				
<b>Realizável a longo prazo</b>				
Depósitos Judiciais	8	614.859	434.307	375.201
Convênios Públicos a receber custeio	9	29.035.380	58.070.760	2.540.596
Convênios Públicos a receber investimento	10	889.352	887.051	2.136.501
Investimento	11	48.924	48.901	47.589
Imobilizado líquido – sem restrição	12	51.235.789	50.337.424	49.201.135
Imobilizado líquido – com restrição	12.1	29.225.065	25.205.090	22.255.761
Propriedade para investimentos	12.2	156.390	138.000	-
Intangível – sem restrição	13	909.629	1.195.120	1.628.454
Intangível – com restrição	13.1	1.006.445	1.006.445	554.900
Outras contas a receber		252.848	306.248	72.849
<b>Total ativo não circulante</b>		<b>113.374.681</b>	<b>137.629.346</b>	<b>78.812.986</b>
<b>TOTAL DO ATIVO</b>		<b>286.267.113</b>	<b>228.956.822</b>	<b>124.597.013</b>

As notas explicativas da Administração são parte integrante das demonstrações financeiras.

4

  
Tony Graciano  
Presidente  
Diretoria Administrativa  
F.S.C.M.F

  
Lidia Mara Alves Araujo  
Contador  
CRC - SP 269884/0-6



**GRUPO SANTA CASA**  
de Franca

Um novo tempo.



Entre as 50 maiores Santas Casas do Brasil

**FUNDAÇÃO SANTA CASA DE MISERICÓRDIA DE FRANCA**

**Balancos Patrimoniais Consolidados Levantados em 31 de dezembro de 2021, 2020 e de 2019**

**Em Reais**

<b>PASSIVO</b>	<b>Nota</b>	<b>2021</b>	<b>2020</b>	<b>2019</b>
<b>CIRCULANTE</b>				
Fornecedores		6.118.712	4.662.054	4.567.329
Obrigações trabalhistas e sociais	14	5.527.369	5.226.003	4.146.356
Obrigações tributárias	15	671.207	674.338	626.054
Empréstimos e financiamentos	16	3.826.410	3.473.043	3.113.629
Parcelamentos	17	-	-	45.029
Provisão de férias e encargos		7.190.177	6.483.603	5.672.285
Convênios Públicos a realizar custeio	18 e 29	30.183.474	31.145.157	2.762.370
Convênios Públicos a realizar investimento	18.1 e 29	-	1.468.443	-
Subvenções a Realizar Custeio	18.2 e 29	2.474.559	1.750.000	-
Contrato de gestão custeio	19	75.326.639	4.903.549	1.952.961
Contrato de gestão investimento	20	2.872.509	430.913	219.575
Parcerias a realizar	21	384.947	416.919	190.229
Provisão honorários médicos	22	5.463.291	4.754.315	4.423.624
Contrato Gestão a realizar – AME Campinas	40.1	-	-	3.470.783
Enfrentamento COVID-19		692.851	4.004.332	-
Outros passivos circulantes	42	13.908.928	2.779.736	2.300.620
<b>Total passivo circulante</b>		<b>154.641.073</b>	<b>72.172.405</b>	<b>33.490.844</b>
<b>NÃO CIRCULANTE</b>				
Acordo de fornecedores		-	-	643.351
Empréstimos e financiamentos	16	18.811.026	22.637.436	26.110.479
Parcelamentos	17	2.352.643	2.352.643	2.457.711
Subvenção para ativos governamentais investimento	23 e 29	18.322.314	17.586.268	16.803.440
Subvenção para ativos governamentais custeio	24 e 29	29.218.065	58.480.863	2.844.235
Doações a realizar		1.916.272	1.744.133	622.594
Contingências a pagar	25	12.412.743	11.561.265	11.306.913
Gestão Imobilizado Público		8.021.674	6.434.571	2.025.939
Passivos em Processos		497.894	317.342	207.011
Outros passivos não circulantes		727.210	668.628	-
<b>Total passivo não circulante</b>		<b>92.279.841</b>	<b>121.783.149</b>	<b>63.021.673</b>
<b>PATRIMÔNIO LÍQUIDO</b>				
Patrimônio líquido		39.346.199	35.001.268	28.084.496
<b>Total do patrimônio líquido</b>		<b>39.346.199</b>	<b>35.001.268</b>	<b>28.084.496</b>
<b>TOTAL DO PASSIVO E DO PATRIMÔNIO</b>		<b>286.267.113</b>	<b>228.956.822</b>	<b>124.597.013</b>

As notas explicativas da Administração são parte integrante das demonstrações financeiras.

5

  
Tony Graciano  
Presidente  
Diretoria Administrativa  
F.S.C.M.F

  
Lidia Mara Alves Araujo  
Contador  
CRC - SP 269884/O-6



**GRUPO SANTA CASA**  
de Franca

Um novo tempo.

**50+**  
**CMB**



Entre as 50 maiores Santas Casas do Brasil

**FUNDAÇÃO SANTA CASA DE MISERICÓRDIA DE FRANCA**

**Demonstrações do Resultado Consolidado**  
**Para os exercícios findos em 31 de dezembro de 2021, 2020 e de 2019**  
**Em Reais**

	Nota	2021	2020	2019
<b>RECEITAS</b>				
Receita de convênio – SUS		74.133.296	72.769.615	69.519.473
Receita demais convênios		12.015.220	11.363.215	14.172.273
Receita de particulares		4.797.094	1.285.545	984.129
Doações e subvenções	28	60.938.686	56.724.440	57.575.795
Receita de contrato gestão	32	77.282.637	60.618.235	32.607.424
Receita de enfrentamento COVID-19		40.179.569	15.530.603	-
Receita área de ensino e pesquisa		2.440.356	2.089.364	1.793.521
Receita parcerias		1.275.425	891.772	1.126.043
<b>Total das receitas</b>		<b>273.062.283</b>	<b>221.272.789</b>	<b>177.778.658</b>
<b>Deduções da receita bruta</b>				
Glosas de serviços		(171.444)	(179.340)	(52.154)
<b>Receita operacional líquida</b>		<b>272.890.839</b>	<b>221.093.449</b>	<b>177.726.504</b>
Custos dos serviços assistenciais prestados	26	(230.880.508)	(181.233.195)	(145.554.750)
<b>Superávit Bruto</b>		<b>42.010.331</b>	<b>39.860.254</b>	<b>32.171.754</b>
<b>DESPESAS</b>				
Salários e encargos		(17.379.664)	(14.835.639)	(11.598.155)
Administrativas e gerais		(15.175.409)	(13.235.383)	(9.364.149)
Reversão/(constituição) de PCLD		(111.890)	(214.598)	(199.476)
Depreciação e amortização		(4.915.663)	(5.270.308)	(4.557.522)
Tributárias		(96.229)	(91.366)	(153.867)
<b>Total das despesas</b>		<b>(37.678.855)</b>	<b>(33.647.294)</b>	<b>(25.873.169)</b>
<b>Superávit (déficit) operacional</b>		<b>4.331.476</b>	<b>6.212.960</b>	<b>6.298.585</b>
<b>OUTRAS RECEITAS (DESPESAS) OPERACIONAIS</b>				
Outras receitas/(despesas)	32	3.263.887	4.030.277	2.157.916
Reversão de contingências	30	1.324.550	961.634	4.976.566
Constituição de Contingências		(2.405.675)	(1.768.391)	(1.130.786)
<b>Total de outras receitas (despesas)</b>		<b>2.182.762</b>	<b>3.223.520</b>	<b>6.003.696</b>
<b>RESULTADO FINANCEIRO</b>				
Receita financeira		628.646	652.667	764.755
Despesa financeira		(2.797.953)	(3.172.375)	(2.998.857)
<b>Total de outras receitas (despesas)</b>	33	<b>(2.169.307)</b>	<b>(2.519.708)</b>	<b>(2.234.102)</b>
<b>Superávit/(déficit) do exercício</b>		<b>4.344.931</b>	<b>6.916.772</b>	<b>10.068.179</b>

As notas explicativas da Administração são parte integrante das demonstrações financeiras.

6

  
**Tony Graciano**  
Presidente  
Diretoria Administrativa  
F.S.C.M.F

  
**Lidia Mara Alves Araujo**  
Contador  
CRC - SP 269884/O-6





**GRUPO SANTA CASA**  
de Franca

Um novo tempo.

**50+**  
**CMB**



Entre as 50 maiores Santas Casas do Brasil

**FUNDAÇÃO SANTA CASA DE MISERICÓRDIA DE FRANCA**

**Demonstrações das Mutações do Patrimônio Líquido Consolidado  
Para os exercícios findos em 31 de dezembro de 2021, 2020 e de 2019  
Em Reais**

	<u>Fundo</u>		<u>Doações</u>	<u>Superávit</u>	
	<u>Social</u>	<u>Outras Reservas</u>	<u>Patrimoniais</u>	<u>(Déficit)</u>	<u>Total</u>
				<u>Acumulados</u>	
<b>SALDO EM 31 DE DEZEMBRO DE 2018</b>	<b>14.455.844</b>	<b>(2.690.179)</b>	<b>6.865.690</b>	<b>-</b>	<b>18.631.355</b>
Superávit do exercício	-	-	-	10.068.179	10.068.179
Transf. Patrimônio AME Casa Branca	-	(615.038)	-	-	(615.038)
Transf. Para reservas dos Ames	-	(2.672.523)	-	2.672.523	-
Resultado Santa Casa	12.740.702	-	-	(12.740.702)	-
<b>SALDO EM 31 DE DEZEMBRO DE 2019</b>	<b>27.196.546</b>	<b>(5.977.740)</b>	<b>6.865.690</b>	<b>-</b>	<b>28.084.496</b>
Superávit do exercício	-	-	-	6.916.772	6.916.772
Transf. Para reservas dos Ames	-	(293.912)	-	293.912	-
Resultado Santa Casa	7.210.684	-	-	(7.210.684)	-
<b>SALDO EM 31 DE DEZEMBRO DE 2020</b>	<b>34.407.230</b>	<b>(6.271.652)</b>	<b>6.865.690</b>	<b>-</b>	<b>35.001.268</b>
Superávit do exercício	-	-	-	4.344.931	4.344.931
Transf. Para reserva dos Ames	-	464.334	-	(464.334)	-
Transf. Para Fundo Social	-	-	-	-	-
Resultado Santa Casa	3.880.597	-	-	(3.880.597)	-
<b>SALDO EM 31 DE DEZEMBRO DE 2021</b>	<b>38.287.827</b>	<b>(5.807.318)</b>	<b>6.865.690</b>	<b>-</b>	<b>39.346.199</b>

As notas explicativas da Administração são parte integrante das demonstrações financeiras.

7

  
Tony Graciano  
Presidente  
Diretoria Administrativa  
F.S.C.M.F

  
Lidia Mara Ayres Araujo  
Contador  
CRC - SP 269884/0-6



**FUNDAÇÃO SANTA CASA DE MISERICÓRDIA DE FRANCA**

**Demonstrações do Fluxo de Caixa Consolidado**  
**Para os Exercícios Findos em 31 de dezembro de 2021, 2020 e de 2019**  
**Em Reais**

	2021	2020	2019
<b>ATIVIDADES OPERACIONAIS</b>			
Superávit (déficit) do período	4.344.931	6.916.772	10.068.179
<b>Aumento (diminuição) dos itens que não afetam o caixa:</b>			
Depreciação e amortização	5.549.090	5.271.070	4.557.738
Perdas (ganhos) na alienação sobre o ativo imobilizado e intangível	301.962	156.904	595.772
Perdas (ganhos) na alienação sobre o ativo investimento	(18.413)	(139.312)	(1.447)
Contingências	851.478	254.352	(4.494.152)
Reservas	-	-	(615.038)
<b>Redução (aumento) do ativo</b>			
Aplicações Financeiras	(667.302)	(11.269.270)	(51.297)
Contas a receber – líquido de provisão	(7.752.071)	(1.993.375)	(564.073)
Convênios Públicos	782.865	(31.989.727)	28.504.384
Estoques	(1.036.037)	(7.061.727)	(717.460)
Depósitos Judiciais	(180.552)	(59.106)	(56.808)
Outros ativos	(40.738.259)	(52.243.051)	(810.776)
<b>Aumento (redução) do passivo</b>			
Fornecedores	1.456.658	94.725	(377.101)
Subvenções a realizar	42.632.367	91.182.612	(26.510.331)
Obrigações trabalhistas e sociais	298.235	1.127.931	649.942
Provisão de férias	706.574	811.318	783.546
Outros passivos	10.493.091	7.085.728	5.633.320
<b>Geração (utilização) de caixa das atividades operacionais</b>	<b>17.024.617</b>	<b>8.145.844</b>	<b>16.594.398</b>
<b>ATIVIDADES DE INVESTIMENTOS</b>			
Aquisições de ativo imobilizado e intangível	(10.483.901)	(9.531.803)	(9.217.224)
<b>Geração (utilização) de caixa em atividades de investimentos</b>	<b>(10.483.901)</b>	<b>(9.531.803)</b>	<b>(9.217.224)</b>
<b>ATIVIDADES DE FINANCIAMENTOS</b>			
Recebimentos de empréstimos e financiamentos	353.367	359.414	8.555.487
Pagamentos de empréstimos e financiamentos	(3.826.410)	(3.473.043)	(882.009)
<b>Geração (utilização) de caixa em atividades de financiamentos</b>	<b>(3.473.043)</b>	<b>(3.113.629)</b>	<b>7.673.478</b>
<b>Aumento (diminuição) no caixa e equivalentes</b>	<b>3.067.673</b>	<b>(4.499.588)</b>	<b>15.050.652</b>
Caixa e equivalentes no início do período	23.486.796	27.986.384	12.935.732
Caixa e equivalentes no fim do período	26.554.469	23.486.796	27.986.384
<b>Aumento (diminuição) no caixa e equivalentes</b>	<b>3.067.673</b>	<b>(4.499.588)</b>	<b>15.050.652</b>

As notas explicativas da Administração são parte integrante das demonstrações financeiras.

  
Tony Graciano  
Presidente  
Diretoria Administrativa  
F.S.C.M.F.

  
Lidia Mara Alves Araujo  
Contador  
CRC - SP 269884/0-6



**GRUPO SANTA CASA**  
de Franca

Um novo tempo.



Entre as 50 maiores Santas Casas do Brasil



## **FUNDAÇÃO SANTA CASA DE MISERICÓRDIA DE FRANCA**

### **Notas Explicativas da Administração às Demonstrações Financeiras Consolidadas Para os Exercícios Findos em 31 de dezembro de 2021, 2020 e de 2019 Em Reais**

#### **1. CONTEXTO OPERACIONAL**

A Fundação Santa Casa de Misericórdia de Franca é Hospital Geral, de referência em Alta Complexidade, de natureza filantrópica, mantenedora de um Grupo Hospitalar que compreende Hospital Geral, Unidade Cardiológica, Oncologia e Reabilitação Física, está conveniada com a Secretaria Estadual de Saúde, visando à prestação de assistência em saúde, na área hospitalar com internações e atendimentos ambulatoriais de média e alta complexidade, sendo referência para 22 municípios do DRS VIII.

Com 124 anos de história, a instituição permanece atuante e em constante evolução; entre muitas ações, uma merece destaque: a implantação da Melhoria Contínua, que atua com a metodologia Lean Healthcare e a filosofia Kaizen; iniciada em 2014, tem executado ações com foco em qualidade, avaliando todos os processos da instituição, no intuito de promover a utilização consciente e equilibrada de recursos, gerando economia de tempo, de materiais e insumos de modo geral, otimizando todas as etapas existentes no hospital, desde a entrada do paciente até sua alta, garantindo a satisfação do usuário e buscando alcançar a excelência na prestação dos serviços

Em 2009 a Santa Casa de Franca qualificou-se como Organização Social de Saúde – OSS junto ao governo do Estado de São Paulo, destacando assim o seu perfil de parceria com as políticas públicas e atendimento à população, focada em um atendimento de qualidade e otimização dos recursos recebidos a fim de atingir metas qualitativas e quantitativas de atendimentos na área da saúde. Como essa qualificação, passou a gerir o AME (Ambulatório Médico de Especialidades) de Franca e, em 2018 o AME de Taquaritinga e, em 2019 AME Casa Branca e o AME Campinas e AME Vale do Jurumirim/ Avaré.

A Santa Casa de Franca definiu através do Planejamento Estratégico sua Identidade Organizacional, definido a maneira que aplicará os seus recursos como meios para alcançar seus objetivos, com uma visão geral e em longo prazo.

A entidade possui certificado de Entidade Beneficente de Assistência Social concedido pelo Ministério da Saúde e renovado através da Portaria nº 170 de 01.02.2019, com validade para o período de 01.01.2019 a 31.12.2021, foi protocolado via SEI Processo no 25000.186527/2021-86 em 17/12/2021 solicitação de renovação junto ao Ministério da Saúde. Até a presente data o processo com o pedido de renovação não foi concluído, estando a Entidade alcançada pelo disposto no §2º, do art. 37, da Lei Complementar no 187/2021, ao estabelecer que “§ 2º:

A certificação da entidade permanece válida até a data da decisão administrativa definitiva sobre o requerimento de renovação tempestivamente apresentado diante do quadro da pandemia de COVID-19, a instituição desde o dia 16 de março de 2020, realizou atendimento aos pacientes que demandam necessidade de internação, regulados pela CROSS e, na grande maioria dos casos, inclusive custeando os exames de laboratório, frente a demora do resultado pela rede pública.

9

  
**Tony Graciano**  
Presidente  
Diretoria Administrativa  
F.S.C.M.F

  
**Lidia Mara Anes Araujo**  
Contador  
CRC - SP 269884/0-6



**GRUPO SANTA CASA**  
de Franca  
**Um novo tempo.**

**50+**  
**CMB**



Entre as 50 maiores Santas Casas do Brasil

Realizou treinamentos para toda a equipe assistencial e apoio, tais como, médicos, enfermeiros, técnicos, fisioterapeutas, limpeza, recepção e outros, alterando o protocolo de acesso às unidades, com aplicação de triagem às pessoas do lado de fora das unidades, controlando o acesso como medida preventiva à transmissão do vírus, protegendo também os pacientes, de um modo geral, que se encontram internados.

Com a expansão da pandemia da COVID-19. Diante desse cenário houve a escassez de EPIs (Equipamentos de Proteção Individual) o que elevou o custo desses materiais e maior utilização de insumos hospitalares impactando nos custos dos materiais adquiridos, ocorreu afastamento de colaboradores e profissionais médicos.

Desde o início da pandemia a diretoria administrativa, corpo clínico, equipes multidisciplinares assistenciais e profissionais técnicos administrativos, se uniram com o objetivo de estruturar o melhor possível para a implantação de uma ala exclusiva para tratamento de pacientes acometidos pela COVID-19 – e o resultado não poderia ser diferente do sucesso alcançado; mesmo diante de grandes desafios, todos se mantiveram firmes, superando obstáculos e, inclusive, construindo conhecimento e servindo de referência para outros centros hospitalares, que logo nos reconheceram e buscaram formas de criar integração para difusão de informações técnicas entre instituições. Para todos os envolvidos é uma grande honra receber este reconhecimento como o 1º Lugar entre os Hospitais Filantrópicos que mais atendem COVID-19 no Estado de São Paulo”

### **Missão**

Assistência e ensino voltado à saúde.

### **Valores e Princípio**

- a) **Empatia:** Se colocar no lugar da outra pessoa entendendo seus sentimentos e emoções.
- b) **Transparência:** Ter clareza nas ações e prestações de contas.
- c) **Integridade:** Honestidade e imparcialidade nas atitudes.
- d) **Comprometimento:** Compromisso com o que faz.
- e) **Acolhimento:** Hospitalidade, ter afeto e acolher o outro.

### **Visão**

Ser uma instituição sustentável, com equilíbrio econômico-financeiro, reconhecida pela excelência na assistência em saúde e na geração do conhecimento, através da melhoria contínua de processos, tecnologia inovadora e comprometimento de seus colaboradores.

## **2. APRESENTAÇÃO DAS DEMONSTRAÇÕES FINANCEIRAS**

As demonstrações financeiras foram elaboradas e estão apresentadas em conformidade com as práticas contábeis emanadas da legislação societária brasileira e as normas emitidas pelo Conselho Federal de Contabilidade que levam em consideração a Norma Brasileira de Contabilidade – ITG 2002 (R1) específica para Entidades sem Finalidades de Lucros para preparação de suas demonstrações financeiras.

  
**Tony Graciano**  
Presidente  
Diretoria Administrativa  
F.S.C.M.F

10

  
**Lidia Mara Ayes Araujo**  
Contador  
CRC - SP 269884/0-6



**GRUPO SANTA CASA**  
de Franca  
**Um novo tempo.**

**50+**  
**CMB**

Entre as 50 maiores Santas Casas do Brasil



## RESUMO DAS PRINCIPAIS PRÁTICAS CONTÁBEIS

### a) Moeda funcional e de apresentação

As Demonstrações financeiras estão apresentadas em reais, que é a moeda funcional da Entidade.

### b) Apuração de receitas e despesas do exercício

As receitas e despesas são registradas considerando o regime de competência de exercícios, e são apuradas através dos comprovantes de recebimento, entre eles, Avisos Bancários, Recibos e outros. As despesas da entidade são apuradas através de Notas Fiscais e Recibos em conformidade com as exigências fisco legais.

### c) Estimativas contábeis

A elaboração de demonstrações financeiras de acordo com as práticas contábeis adotadas no Brasil requer que a Administração use de julgamento na determinação e registro de estimativas e premissas que incluem a provisão para contingências e provisão estimativa para créditos de liquidação duvidosa.

A liquidação das transações envolvendo essas estimativas poderá resultar em valores diferentes dos estimados, devido a imprecisões inerentes ao processo de sua determinação. A entidade revisa as estimativas e premissas, pelo menos, anualmente.

### d) Instrumento financeiros

Instrumentos financeiros não-derivativos incluem caixa e equivalentes de caixa, contas a receber e outros recebíveis, contas a pagar e outros passivos.

### e) Ativos circulantes e não circulantes

#### Caixa e equivalentes de caixa

Os valores registrados em disponibilidades referem-se a saldos bancários de livre movimentação e aplicações financeiras de liquidez imediatas com baixo risco de variação no valor de mercado, e consideradas como equivalentes de caixa.

#### Aplicações financeiras

São registradas pelos valores de custo acrescidos dos rendimentos auferidos até as datas dos balanços, que não excedem o seu valor de mercado ou de realização.

  
**Tony Graciano**  
Presidente  
Diretoria Administrativa  
F.S.C.M.F

11

  
**Lidia Mara Alves Araujo**  
Contador  
CRC - SP 269884/0-6



**GRUPO SANTA CASA**  
de Franca

**Um novo tempo.**



Entre as 50 maiores Santas Casas do Brasil



### **Contas a receber**

Os valores das contas a receber são contabilizados considerando o regime de competência de suas operações.

### **Estoques**

O método de avaliação de estoques é o da média ponderável móvel e, em geral, compreendem os materiais de utilização na operação da Entidade (materiais hospitalares, medicamentos, materiais de consumo etc.).

### **Imobilizado**

Correspondem aos direitos que tenham por objeto bens corpóreos destinados à manutenção das atividades ou exercidos com essa finalidade inclusive os decorrentes de operações que transfiram os riscos, benefícios e controles dos bens da entidade.

É demonstrado ao custo de aquisição, líquido das respectivas depreciações acumuladas, calculadas pelo método linear de acordo com a vida útil-econômica estimada dos bens.

### **Intangível**

Correspondem aos direitos adquiridos que tenham por objeto bens incorpóreos destinados à manutenção da entidade ou exercidos com essa finalidade. Os ativos intangíveis com vida útil definida são geralmente amortizados de forma linear no decorrer de um período estimado de benefício econômico.

### **Redução ao valor recuperável**

O ativo imobilizado e o intangível têm o seu valor recuperável testado, no mínimo, anualmente, caso haja indicadores de perda de valor. A Entidade não identificou qualquer evidência que justifica a necessidade de provisão em 31 de dezembro de 2021.

### **f) Passivos circulantes e não circulantes**

São demonstrados pelos valores conhecidos ou calculáveis acrescidos, quando aplicável, dos correspondentes encargos, variações monetárias e/ou cambiais incorridas até a data do balanço patrimonial. Quando aplicável os passivos circulantes e não circulantes são registrados em valor presente, com base em taxas de juros que refletem o prazo, a moeda e o risco de cada transação.

### **Contas a pagar aos fornecedores**

As contas a pagar aos fornecedores são obrigações a pagar por bens ou serviços que foram adquiridos de fornecedores no curso normal dos negócios, sendo classificadas como passivos circulantes se o pagamento for devido no período de até um ano. Caso contrário, as contas a pagar são apresentadas como passivo não circulante. Elas são, inicialmente, reconhecidas pelo valor justo e, subsequentemente, mensuradas pelo custo amortizado com o uso do método de taxa efetiva de juros. Na prática, são normalmente reconhecidas ao valor da fatura correspondente. O prazo médio de pagamento das contas a pagar de fornecedores é 27 dias.



**Tony Graciano**  
Presidente  
Diretoria Administrativa  
F.S.C.M.F



**Lidia Mara Ayes Araujo**  
Contador  
CRC - SP 269884/D-6



### Provisões

As provisões são reconhecidas quando a Entidade tem simultaneamente uma obrigação presente ou não formalizada como resultado de eventos já ocorridos, é provável que uma saída de recursos seja necessária para liquidar a obrigação e o valor possa ser estimado com segurança. As provisões não são reconhecidas com relação às perdas operacionais futuras. Quando houver uma série de obrigações similares, a probabilidade de liquidá-las é determinada, levando-se em consideração a classe de obrigações como um todo. Uma provisão é reconhecida mesmo que a probabilidade de liquidação relacionada com qualquer item individual incluído na mesma classe de obrigações seja pequena.

### g) Gratuitades em Saúde

Estão demonstradas conforme legislação vigente.

### h) Doações e subvenções específicas

As doações para projetos específicos são registradas no passivo circulante e revertidas integralmente em projetos de pesquisas e ações sociais da Sociedade, quando então são registradas ao resultado para custeio das despesas ou para aquisições de ativos imobilizados. As doações não específicas, destinadas ao custeio normal das operações, são registradas diretamente no resultado como receita de doações.

### l) Aplicação de recursos

Os recursos da entidade foram aplicados em suas finalidades institucionais, de conformidade com seu Estatuto Social, demonstrados pelas suas Despesas e Investimentos Patrimoniais.

## 3. CAIXA E EQUIVALENTES - SEM RESTRIÇÃO

	2021	2020	2019
Caixa	24.426	37.150	17.034
Bancos Conta Movimento	725.684	168.649	125.955
<b>Total</b>	<b>750.110</b>	<b>205.799</b>	<b>142.989</b>

### 3.1. CAIXA E EQUIVALENTES - COM RESTRIÇÃO

	2020	2019	2018
Bancos Conta Movimento	3.044.222	2.270	550
<b>Total</b>	<b>3.044.222</b>	<b>2.270</b>	<b>550</b>

## 4. APLICAÇÕES FINANCEIRAS - SEM RESTRIÇÃO

	2021	2020	2019
Aplicação Financeira - Fundos de Investimentos	-	-	20.961.525
Aplicação Financeira - CDB	16.942.262	23.832.646	2.852.396
<b>Total</b>	<b>16.942.262</b>	<b>23.832.646</b>	<b>23.813.921</b>

  
Tony Graciano  
Presidente  
Diretoria Administrativa  
F.S.C.M.F

  
Lidia Mara Alves Araujo  
Contador  
CRC - SP 269884/0-6



**GRUPO SANTA CASA**  
de Franca  
**Um novo tempo.**

**50+**  
**CMB**



Entre as 50 melhores Santas Casas do Brasil

Em 2019 ocorreu o novo empréstimo, após liquidação do empréstimo anterior foi aplicado o saldo para realização de investimento conforme o TAC Promotória.

#### 4.1. APLICAÇÕES FINANCEIRAS - COM RESTRIÇÃO

	2021	2020	2019
Aplicação Financeira - Fundos de Investimentos	-	4.445.032	2.311.155
Aplicação Financeira – CDB	7.513.884	1.445.273	1.373.711
Poupança	10.291.860	4.876.343	395.355
<b>Total</b>	<b>17.805.744</b>	<b>10.766.648</b>	<b>4.080.221</b>

#### 5. CONTAS A RECEBER

	2021	2020	2019
Convênios - SUS	15.900.377	8.275.015	5.742.795
Convênios a Receber	1.231.677	1.375.716	1.885.926
Cartão de Crédito	167.816	75.255	40.034
Cheques a receber	120.791	106.431	106.496
Créditos Área Educacional	280.653	203.086	28.384
Outras contas a Receber	445.732	545.028	745.875
Convênios Pré-Faturamento	910.809	943.409	929.296
(-) PECLD	(380.900)	(599.056)	(547.297)
<b>Total</b>	<b>18.676.955</b>	<b>10.924.884</b>	<b>8.931.509</b>

#### 6. SUBVENÇÕES GOVERNAMENTAIS

	2021	2020	2019
Termo de Colaboração 02/2019 - Escola Unifacef	-	83.762	153.603
Termo de colaboração 8343/2015 Convênio 068	61.974	398.715	388.970
Lei Municipal 1915 - Prefeitura Municipal de Rifaina	-	-	204.000
Lei Municipal 8884/2020	1.750.000	1.750.000	-
Convênio Estadual 375/2020 – Estruturante	26.086.980	26.086.980	-
Convênio Estadual 262/2020 – Pró Santa Casa	2.948.400	2.948.400	-
Convênio Federal 898772/2020	-	952.172	-
Convênio Federal 898223/2020	-	516.271	-
Convênio Federal 915884/2021	300.000	-	-
Termo de Convênio 49/2020 PM Franca	378.816	-	-
Termo de Colaboração 05/2021 PM Rifaina	343.503	-	-
2º Aditivo TC 02/2019 Ambulatório Escola	83.762	-	-
<b>Total</b>	<b>31.953.435</b>	<b>32.736.300</b>	<b>746.573</b>

  
**Tony Graciano**  
Presidente  
Diretoria Administrativa  
F.S.C.M.F

  
**Lidia Mara Alves Araujo**  
Contador  
CRC - SP 269884/0-6





**GRUPO SANTA CASA**  
de Franca

Um novo tempo.



Entre as 50 maiores Santas Casas do Brasil!

## 7. ESTOQUES

	2021	2020	2019
<b>Materiais Médico Hospitalar</b>	2.311.370	2.908.659	924.255
<b>Medicamentos</b>	4.821.446	4.287.392	841.104
<b>Outros</b>	4.505.118	3.405.846	1.774.811
<b>Total</b>	<b>11.637.934</b>	<b>10.601.897</b>	<b>3.540.170</b>

## 8. DEPÓSITOS JUDICIAIS

	2021	2020	2019
Depósitos Trabalhistas	116.965	116.965	168.191
Depósitos Judiciais CPFL	497.894	317.342	207.010
<b>Total</b>	<b>614.859</b>	<b>434.307</b>	<b>375.201</b>

## 9. CONVÊNIOS PÚBLICOS A RECEBER CUSTEIO

	2021	2020	2019
Convênio Estadual 548/2016 - Pró Santa Casa	-	-	257.985
Convênio Estadual 702/2016 – Estruturante	-	-	2.282.611
Convênio Estadual 1070/2018	-	-	-
Convênio Estadual 316/2016 - Pró Santa	-	-	-
Convênio Estadual 262/2020 - Pró Santa Casa	2.948.400	5.896.800	-
Convênio Estadual 375/2020 – Estruturante	26.086.980	52.173.960	-
<b>Total</b>	<b>29.035.380</b>	<b>58.070.760</b>	<b>2.540.596</b>

  
**Tony Graciano**  
Presidente  
Diretoria Administrativa  
F.S.C.M.F

  
**Lidia Mara Ayes Araujo**  
Contador  
CRC - SP 269884/0-6



**GRUPO SANTA CASA**  
de Franca

Um novo tempo.

**50+**  
**CMB**



Entre as 50 maiores Santas Casas do Brasil!

#### 10. SUBVENÇÕES A RECEBER INVESTIMENTO

	2021	2020	2019
Convênio Federal 888852/2019	75.255	75.255	300.000
Convênio Federal 905507/2020	76.879	100.000	-
Convênio Federal 883389/2019	37.218	225.767	500.000
Convênio Federal 837330/2016	100.000	100.000	100.000
Convênio Federal 917348/2021	600.000	-	-
Convênio Federal 848717/2017	-	1.320	1.320
Convênio Federal 848718/2017	-	52.000	52.000
Convênio Federal 848720/2017	-	68.537	68.537
Convênio Federal 852446/2017	-	232	232
Convênio Federal 868222/2018	-	20.161	20.161
Convênio Federal 869060/2018	-	18.893	18.893
Convênio Federal 869063/2018	-	89.971	89.971
Convênio Federal 870080/2018	-	30.100	30.100
Convênio Federal 870082/2018	-	4.815	4.815
Convênio Federal 848574/2017	-	-	11.667
Convênio Federal 851877/2017	-	-	80.013
Convênio Federal 877468/2018	-	-	5.000
Convênio Federal 883382/2019	-	-	471.150
Convênio Estadual 00694/2019	-	100.000	100.000
Convênio Estadual 837323/2016	-	-	199.962
Termo de Colaboração Unifacef 05/2019	-	-	82.680
<b>Total</b>	<b>889.352</b>	<b>887.051</b>	<b>2.136.501</b>

#### 11. INVESTIMENTOS

	2021	2020	2019
Cred-Acif	48.378	48.378	47.080
Credimed	546	523	509
<b>Total</b>	<b>48.924</b>	<b>48.901</b>	<b>47.589</b>

Tony Graciano  
Presidente  
Diretoria Administrativa  
F.S.C.M.F

Lidia Maria Alves Araujo  
Contador  
CRC - SP 269884/0-6



**GRUPO SANTA CASA**  
de Franca  
Um novo tempo.

**50+**  
**CMB**



Entre as 50 maiores Santas Casas do Brasil

## 12. MOVIMENTAÇÃO DO IMOBILIZADO – SEM RESTRIÇÃO

2021:

Descrição	Taxa Anual %	Saldo		Baixas R\$	Transf. R\$	Saldo	
		31.12.2020 R\$	Adições R\$			31.12.2021 R\$	
<b>Custo</b>							
Terrenos	-	21.817.747	-	(136.890)	-	21.680.857	
Edificações	4	35.369.220	233.978	(19.500)	-	35.583.698	
Equipamentos hospitalares	10	16.264.226	422.383	(327.629)	-	16.358.980	
Máquinas e equipamentos	10	2.245.420	253.790	(28.426)	-	2.470.784	
Móveis e utensílios	10	3.579.393	541.110	(65.487)	-	4.055.016	
Eq. de informática e softwares	20	2.298.667	263.687	(176.039)	-	2.386.315	
Veículos	20	570.882	-	-	-	570.882	
Instrumentos médicos	10	1.250.159	79.993	(856)	-	1.329.296	
Outros imobilizados	-	15.042	-	(1.652)	-	13.390	
Imobilizado em andamento	-	538.034	2.331.901	-	-	2.869.935	
<b>Total</b>		<b>83.948.790</b>	<b>4.126.842</b>	<b>(756.479)</b>		<b>87.319.153</b>	
<b>Depreciação Acumulada</b>							
Edificações	-	(15.396.689)	(1.417.176)	11.575	-	(16.802.290)	
Equipamentos hospitalares	-	(12.374.735)	(653.652)	257.419	-	(12.770.968)	
Máquinas e equipamentos	-	(1.573.880)	(165.882)	19.500	-	(1.720.262)	
Móveis e utensílios	-	(2.028.146)	(243.317)	42.596	-	(2.228.867)	
Eq. de informática e softwares	-	(1.003.506)	(361.698)	162.693	-	(1.202.511)	
Veículos	-	(277.249)	(64.584)	-	-	(341.833)	
Instrumentos médicos	-	(942.649)	(61.411)	704	-	(1.003.356)	
Outros imobilizados	-	(14.512)	(417)	1.652	-	(13.277)	
<b>Total</b>		<b>(33.611.366)</b>	<b>(2.968.137)</b>	<b>496.139</b>		<b>(36.083.364)</b>	
<b>Total</b>		<b>50.337.424</b>	<b>1.158.705</b>	<b>(260.340)</b>		<b>51.235.789</b>	

17

  
Tony Graciano  
Presidente  
Diretoria Administrativa  
F.S.C.M.F

  
Lidia Mara Alves Araujo  
Contador  
CRC - SP 269884/O-6



2020:

Descrição	Taxa	Saldo		Baixas	Transf.	Saldo
	Anual	31.12.2019	Adições			31.12.2020
	%	R\$	R\$	R\$	R\$	R\$
<b>Custo</b>						
Terrenos	-	21.817.747	-	-	-	21.817.747
Edificações	4	33.558.610	196.426	(5.035)	1.619.219	35.369.220
Equipamentos hospitalares	10	16.029.102	670.812	(435.688)	-	16.264.226
Máquinas e equipamentos	10	2.139.287	146.736	(40.603)	-	2.245.420
Móveis e utensílios	10	3.129.608	512.713	(62.928)	-	3.579.393
Eq. de informática e softwares	20	1.406.482	1.146.908	(254.723)	-	2.298.667
Veículos	20	274.082	296.800	-	-	570.882
Instrumentos médicos	10	1.228.057	61.705	(39.603)	-	1.250.159
Outros imobilizados		16.742	-	(1.700)	-	15.042
Imobilizado em andamento		1.270.152	887.101	-	(1.619.219)	538.034
<b>Total</b>		<b>80.869.869</b>	<b>3.919.201</b>	<b>(840.280)</b>	<b>-</b>	<b>83.948.790</b>
<b>Depreciação Acumulada</b>						
Edificações		(14.006.516)	(1.390.223)	50	-	(15.396.689)
Equipamentos hospitalares		(12.207.335)	(592.506)	425.106	-	(12.374.735)
Máquinas e equipamentos		(1.450.624)	(140.796)	17.540	-	(1.573.880)
Móveis e utensílios		(1.878.935)	(199.134)	49.923	-	(2.028.146)
Eq. de informática e softwares		(949.089)	(289.712)	235.295	-	(1.003.506)
Veículos		(252.365)	(24.884)	-	-	(277.249)
Instrumentos médicos		(909.378)	(57.068)	23.796	-	(942.650)
Outros imobilizados		(14.492)	(1.631)	1.612	-	(14.511)
<b>Total</b>		<b>(31.668.734)</b>	<b>(2.695.954)</b>	<b>753.322</b>	<b>-</b>	<b>(33.611.366)</b>
<b>Total</b>		<b>49.201.135</b>	<b>1.223.247</b>	<b>(86.958)</b>	<b>-</b>	<b>50.337.424</b>

  
Tony Graciano  
Presidente  
Diretoria Administrativa  
F.S.C.M.F

  
Lidia Mara Alves Araujo  
Contador  
CRC - SP 269884/0-6



**GRUPO SANTA CASA**  
de Franca  
Um novo tempo.

**50+**  
**CMB**



Entre as 50 maiores Santas Casas do Brasil

2019:

Descrição	Taxa	Saldo		Adições	Baixas	Transf.	Saldo
	Anual	31.12.2018	R\$				31.12.2019
	%	R\$	R\$	R\$	R\$	R\$	R\$
<b>Custo</b>							
Terrenos	-	21.817.747	-	-	-	-	21.817.747
Edificações	4	33.504.222	54.388	-	-	-	33.558.610
Equipamentos hospitalares	10	16.518.298	833.388	(1.322.584)	-	-	16.029.102
Máquinas e equipamentos	10	2.078.999	124.563	(64.275)	-	-	2.139.287
Móveis e utensílios	10	3.031.608	170.379	(72.379)	-	-	3.129.608
Eq. de informática e softwares	20	1.238.812	211.777	(44.107)	-	-	1.406.482
Veículos	20	274.082	-	-	-	-	274.082
Instrumentos médicos	10	1.231.812	45.192	(48.947)	-	-	1.228.057
Outros imobilizados		16.802		(60)	-	-	16.742
Imobilizado em andamento		153.141	1.339.573	(222.562)	-	-	1.270.152
<b>Total</b>		<b>79.865.523</b>	<b>2.779.260</b>	<b>(1.774.914)</b>			<b>80.869.869</b>
<b>Depreciação Acumulada</b>							
Edificações		(12.648.210)	(1.358.306)	-	-	-	(14.006.516)
Equipamentos hospitalares		(12.710.253)	(545.834)	1.048.752	-	-	(12.207.335)
Máquinas e equipamentos		(1.374.895)	(123.836)	48.107	-	-	(1.450.624)
Móveis e utensílios		(1.773.295)	(156.720)	51.080	-	-	(1.878.935)
Eq. de informática e softwares		(876.852)	(110.922)	38.685	-	-	(949.089)
Veículos		(235.128)	(17.237)	-	-	-	(252.365)
Instrumentos médicos		(901.814)	(53.833)	46.269	-	-	(909.378)
Outros imobilizados		(12.863)	(1.679)	50	-	-	(14.492)
<b>Total</b>		<b>(30.533.310)</b>	<b>(2.368.367)</b>	<b>1.232.943</b>			<b>(31.668.734)</b>
<b>Total</b>		<b>49.332.213</b>	<b>410.893</b>	<b>(541.971)</b>			<b>49.201.135</b>

19

  
Tony Graciano  
Presidente  
Diretoria Administrativa  
F.S.C.M.F

  
Lidia Mara Alves Araujo  
Contador  
CRC - SP 269884/0-6



**GRUPO SANTA CASA**  
de Franca

Um novo tempo.

**50+**  
**CMB**



Entre as 50 maiores Santas Casas do Brasil

**12.1 MOVIMENTAÇÃO DO IMOBILIZADO – COM RESTRIÇÃO**

**2021:**

<u>Descrição</u>	<u>Taxa</u> Anual %	<u>Saldo</u>		<u>Baixas</u> R\$	<u>Transf.</u> R\$	<u>Saldo</u>	
		<u>31.12.2020</u> R\$	<u>Adições</u> R\$			<u>31.12.2021</u> R\$	
<b>Custo</b>							
Edificações	4	1.689.839	-	-	-	-	1.689.839
Equipamentos hospitalares	10	25.239.855	2.373.154	(53.000)	-	-	27.560.009
Máquinas e equipamentos	10	1.589.521	2.729.955	-	-	-	4.319.476
Móveis e utensílios	10	2.114.018	248.956	(2.998)	-	-	2.359.976
Eq. De informática e softwares	20	2.319.685	47.400	-	-	-	2.367.085
Veículos	20	439.111	-	-	-	-	439.111
Instrumentos médicos	10	1.026.784	938.121	-	-	-	1.964.905
Imobilizado em andamento		1.047	-	-	-	-	1.047
<b>Total</b>		<b>34.419.860</b>	<b>6.337.586</b>	<b>(55.998)</b>	<b>-</b>	<b>-</b>	<b>40.701.448</b>
<b>Depreciação Acumulada</b>							
Edificações		(86.464)	(49.656)	-	(2.783)	-	(138.902)
Equipamentos hospitalares		(7.885.343)	(1.737.891)	14.362	-	-	(9.608.873)
Máquinas e equipamentos		(126.565)	(156.216)	-	2.783	-	(279.998)
Móveis e utensílios		(339.076)	(77.016)	-	15	-	(416.077)
Eq. De informática e softwares		(376.180)	(134.144)	-	-	-	(510.324)
Veículos		(255.962)	(83.792)	-	-	-	(339.754)
Instrumentos médicos		(145.181)	(37.274)	-	-	-	(182.455)
<b>Total</b>		<b>(9.214.771)</b>	<b>(2.275.989)</b>	<b>14.377</b>	<b>-</b>	<b>-</b>	<b>(11.476.383)</b>
<b>Total</b>		<b>25.205.090</b>	<b>4.061.597</b>	<b>(41.621)</b>	<b>-</b>	<b>-</b>	<b>29.225.065</b>

**2020:**

<u>Descrição</u>	<u>Taxa</u> Anual %	<u>Saldo</u>		<u>Baixas</u> R\$	<u>Transf.</u> R\$	<u>Saldo</u>	
		<u>31.12.2019</u> R\$	<u>Adições</u> R\$			<u>31.12.2020</u> R\$	
<b>Custo</b>							
Edificações	4	1.021.677	678.105	(9.943)	-	-	1.689.839
Equipamentos hospitalares	10	22.465.119	2.899.997	(125.261)	-	-	25.239.855
Máquinas e equipamentos	10	1.269.186	320.706	(371)	-	-	1.589.521
Móveis e utensílios	10	1.832.499	283.694	(2.175)	-	-	2.114.018
Eq. De informática e softwares	20	1.641.664	680.232	(2.211)	-	-	2.319.685
Veículos	20	439.111	-	-	-	-	439.111
Instrumentos médicos	10	775.292	251.492	-	-	-	1.026.784
Imobilizado em andamento		-	1.047	-	-	-	1.047
<b>Total</b>		<b>29.444.549</b>	<b>5.115.273</b>	<b>(139.961)</b>	<b>-</b>	<b>-</b>	<b>34.419.861</b>

20

  
Tony Graciano  
Presidente  
Diretoria Administrativa  
F.S.C.M.F

  
Lidia Mara Ayes Araujo  
Contador  
CRC - SP 269884/0-6



**GRUPO SANTA CASA**  
de Franca

Um novo tempo.

**50+**  
**CMB**



Entre as 50 maiores Santas Casas do Brasil

**Depreciação Acumulada**

Edificações	(54.240)	(32.323)	99	-	(86.464)
Equipamentos hospitalares	(6.269.659)	(1.682.727)	67.043	-	(7.885.343)
Máquinas e equipamentos	(78.590)	(47.945)	(30)	-	(126.565)
Móveis e utensílios	(269.371)	(71.076)	1.371	-	(339.076)
Eq. De informática e softwares	(242.402)	(135.310)	1.532	-	(376.180)
Veículos	(168.140)	(87.822)	-	-	(255.962)
Instrumentos médicos	(106.386)	(38.795)	-	-	(145.181)
<b>Total</b>	<b>(7.188.788)</b>	<b>(2.095.998)</b>	<b>70.015</b>	<b>-</b>	<b>(9.214.771)</b>
<b>Total</b>	<b>22.255.761</b>	<b>3.019.275</b>	<b>(69.946)</b>	<b>-</b>	<b>25.205.090</b>

**2019:**

Descrição	Taxa Anual %	Saldo		Saldo		
		31.12.2018	Adições	Baixas	Transf.	31.12.2019
		R\$	R\$	R\$	R\$	R\$
<b>Custo</b>						
Edificações	4	368.813	652.865	-	-	1.021.678
Equipamentos hospitalares	10	19.518.415	3.041.892	(95.188)	-	22.465.119
Máquinas e equipamentos	10	794.513	474.673	-	-	1.269.186
Móveis e utensílios	10	1.794.588	37.911	-	-	1.832.499
Eq. De informática e softwares	20	1.247.208	397.009	(2.553)	-	1.641.664
Veículos	20	340.911	98.200	-	-	439.111
Instrumentos médicos	10	767.902	7.890	(500)	-	775.292
<b>Total</b>		<b>24.832.350</b>	<b>4.710.440</b>	<b>(98.241)</b>	<b>-</b>	<b>29.444.549</b>
<b>Depreciação Acumulada</b>						
Edificações		(34.084)	(20.156)	-	-	(54.240)
Equipamentos hospitalares		(4.770.782)	(1.550.317)	51.440	-	(6.269.659)
Máquinas e equipamentos		(56.848)	(21.742)	-	-	(78.590)
Móveis e utensílios		(201.237)	(68.134)	-	-	(269.371)
Eq. De informática e softwares		(115.285)	(127.735)	618	-	(242.402)
Veículos		(86.047)	(82.093)	-	-	(168.140)
Instrumentos médicos		(66.207)	(40.240)	61	-	(106.386)
<b>Total</b>		<b>(5.330.490)</b>	<b>(1.910.417)</b>	<b>52.119</b>	<b>-</b>	<b>(7.188.788)</b>
<b>Total</b>		<b>19.501.860</b>	<b>2.800.023</b>	<b>(46.122)</b>	<b>-</b>	<b>22.255.761</b>

21

  
Tony Graciano  
Presidente  
Diretoria Administrativa  
F.S.C.M.F

  
Lidia Mara Alves Araujo  
Contador  
CRC - SP 269884/0-6



**GRUPO SANTA CASA**  
de Franca

Um novo tempo.

**50+**  
**CMB**



Entre as 50 maiores Santas Casas do Brasil

## 12.2 PROPRIEDADE PARA INVESTIMENTOS

	2021	2020	2019
Imóvel – São Luiz	156.390	138.000	-
<b>Total</b>	<b>156.390</b>	<b>138.000</b>	<b>-</b>

Imóvel localizado na Rua Luiz Marques, 2440 Jardim São Luiz II conforme matrícula 44.897 do 1º Cartório de Registro de Imóveis.

Terrenos localizados na Rua Vitória Regia Quadra 11 Lote 09 e Lota 10, matrículas 20.761 e 26.645

## 13. MOVIMENTAÇÃO DO INTANGÍVEL - SEM RESTRIÇÃO

### 2021:

<u>Descrição</u>	<u>Taxa Anual</u> %	<u>Saldo</u>	<u>Adições</u> R\$	<u>Baixas</u> R\$	<u>Trans.</u> R\$	<u>Saldo</u>
		31.12.2020 R\$				31.12.2021 R\$
<b>Custo</b>						
Licença de uso de softwares	20	2.938.114	19.473			2.957.587
<b>Total</b>		<b>2.938.114</b>	<b>19.473</b>	<b>-</b>	<b>-</b>	<b>2.957.587</b>
<b>Amortização Acumulada</b>						
Licença de uso de softwares		(1.742.994)	(304.964)			(2.047.958)
<b>Total</b>		<b>(1.742.994)</b>	<b>(304.964)</b>	<b>-</b>	<b>-</b>	<b>(2.047.958)</b>
<b>Total</b>		<b>1.195.120</b>	<b>(285.491)</b>	<b>-</b>	<b>-</b>	<b>909.629</b>

### 2020:

<u>Descrição</u>	<u>Taxa Anual</u> %	<u>Saldo</u>	<u>Adições</u> R\$	<u>Baixas</u> R\$	<u>Transf.</u> R\$	<u>Saldo</u>
		31.12.2019 R\$				31.12.2020 R\$
<b>Custo</b>						
Licença de uso de softwares	20	2.892.330	45.784	-	-	2.938.114
<b>Total</b>		<b>2.892.330</b>	<b>45.784</b>	<b>-</b>	<b>-</b>	<b>2.938.114</b>
<b>Amortização Acumulada</b>						
Licença de uso de softwares		(1.263.876)	(479.118)	-	-	(1.742.994)
<b>Total</b>		<b>(1.263.876)</b>	<b>(479.118)</b>	<b>-</b>	<b>-</b>	<b>(1.742.994)</b>
<b>Total</b>		<b>1.628.454</b>	<b>(433.334)</b>	<b>-</b>	<b>-</b>	<b>1.195.120</b>

### 2019:

<u>Descrição</u>	<u>Taxa Anual</u> %	<u>Saldo</u>	<u>Adições</u> R\$	<u>Baixas</u> R\$	<u>Transf.</u> R\$	<u>Saldo</u>
		31.12.2018 R\$				31.12.2019 R\$
<b>Custo</b>						
Licença de uso de softwares	20	1.492.901	1.427.848	(28.419)	-	2.892.330
<b>Total</b>		<b>1.492.901</b>	<b>1.427.848</b>	<b>(28.419)</b>	<b>-</b>	<b>2.892.330</b>

22

Tony Graciano  
Presidente  
Diretoria Administrativa  
F.S.C.M.F

Lidia Mara Ayes Araujo  
Contador  
CRC - SP 269884/0-6





**Amortização Acumulada**

Licença de uso de softwares	(1.005.662)	(278.954)	20.740	-	(1.263.876)
<b>Total</b>	<b>(1.005.662)</b>	<b>(278.954)</b>	<b>20.740</b>	<b>-</b>	<b>(1.263.876)</b>
<b>Total</b>	<b>487.239</b>	<b>1.148.894</b>	<b>(7.679)</b>	<b>-</b>	<b>1.628.454</b>

**13.1 MOVIMENTAÇÃO DO INTANGÍVEL – COM RESTRIÇÃO**

**2021:**

<u>Descrição</u>	<u>Taxa Anual</u> %	<u>Saldo</u> 31.12.2020	<u>Adições</u> R\$	<u>Baixas</u> R\$	<u>Transf.</u> R\$	<u>Saldo</u> 31.12.2021
		R\$				R\$
<b>Custo</b>						
Licença de uso de softwares		1.006.445	-	-	-	1.006.445
<b>Total</b>		<b>1.006.445</b>	<b>-</b>	<b>-</b>	<b>-</b>	<b>1.006.445</b>

**2020:**

<u>Descrição</u>	<u>Taxa Anual</u> %	<u>Saldo</u> 31.12.2019	<u>Adições</u> R\$	<u>Baixas</u> R\$	<u>Transf.</u> R\$	<u>Saldo</u> 31.12.2020
		R\$				R\$
<b>Custo</b>						
Licença de uso de softwares		554.900	451.545	-	-	1.006.445
<b>Total</b>		<b>554.900</b>	<b>451.545</b>	<b>-</b>	<b>-</b>	<b>1.006.445</b>

**2019:**

<u>Descrição</u>	<u>Taxa Anual</u> %	<u>Saldo</u> 31.12.2018	<u>Adições</u> R\$	<u>Baixas</u> R\$	<u>Transf.</u> R\$	<u>Saldo</u> 31.12.2019
		R\$				R\$
<b>Custo</b>						
Licença de uso de softwares		255.224	299.676	-	-	554.900
<b>Total</b>		<b>255.224</b>	<b>299.676</b>	<b>-</b>	<b>-</b>	<b>554.900</b>

**14. OBRIGAÇÕES TRABALHISTAS E SOCIAIS**

	2021	2020	2019
Salários a pagar	4.306.964	4.040.250	3.178.708
Rescisões a pagar	28.820	29.413	11.705
INSS a recolher	491.029	483.454	391.338
FGTS a recolher	696.642	639.588	539.913
Outros	3.914	33.298	24.692
<b>Total</b>	<b>5.527.369</b>	<b>5.226.003</b>	<b>4.146.356</b>



**GRUPO SANTA CASA**  
de Franca

Um novo tempo.

**50+**  
**CMB**



Entre as 50 maiores Santas Casas do Brasil

## 15. OBRIGAÇÕES TRIBUTÁRIAS

	2021	2020	2019
PIS/COFINS/CSLL retidos	145.284	175.002	172.104
IRRF	512.243	470.112	433.719
ISSQN	13.680	29.224	20.231
<b>Total</b>	<b>671.207</b>	<b>674.338</b>	<b>626.054</b>

## 16. EMPRÉSTIMOS E FINANCIAMENTOS

Instituição	Tipo	Venc.	Taxa Juros % a.m	2021		2020	
				Passivo Circulante	Passivo Não Circulante	Passivo Circulante	Passivo Não Circulante
Santander	Capital de Giro	15/09/2026	0,88	6.101.243	22.879.662	6.101.243	28.980.905
Encargos financeiros	Juros			(2.274.833)	(4.068.636)	(2.628.200)	(6.343.469)
<b>Total</b>				<b>3.826.410</b>	<b>18.811.026</b>	<b>3.473.043</b>	<b>22.637.436</b>

Instituição	Tipo	Venc.	Taxa Juros % a.m	2019		2019	
				Passivo Circulante	Passivo Não Circulante	Passivo Circulante	Passivo Não Circulante
Caixa Econômica Federal	Capital de Giro	10/12/2020	1,2	-	-	-	-
Encargos financeiros	Juros			-	-	-	-
Santander	Capital de Giro	15/09/2026	0,88	6.101.243	35.082.148	6.101.243	35.082.148
Encargos financeiros	Juros			(2.987.614)	(8.971.669)	(2.987.614)	(8.971.669)
<b>Total</b>				<b>3.113.629</b>	<b>26.110.479</b>	<b>3.113.629</b>	<b>26.110.479</b>

Referido contrato foi parcelado em 84 parcelas fixas e mensais, com último vencimento final em 15/09/2026. Tem como garantia co-obrigatório de Cessão Fiduciária de Direitos Creditórios aos recebíveis junto ao Ministério da Saúde, em decorrência da prestação de serviço ao Sistema Único de Saúde (SUS).

## 17. PARCELAMENTOS DE TRIBUTOS

Em 2021:

	2021		
	Passivo Circulante	Passivo Circulante Não Circulante	Total
Parcelamento Simplificado	-	2.352.643	2.352.643
<b>Total</b>	-	<b>2.352.643</b>	<b>2.352.643</b>

24

  
Tony Graciano  
Presidente  
Diretoria Administrativa  
F.S.C.M.F

  
Lidia Mara Alves Araujo  
Contador  
CRC - SP 269884/O-6



**GRUPO SANTA CASA**  
de Franca  
**Um novo tempo.**



Entre as 50 maiores Santas Casas do Brasil



Em 2020:

2020

	<u>Passivo Circulante</u>	<u>Passivo Circulante Não Circulante</u>	<u>Total</u>
Parcelamento Simplificado	-	2.352.643	2.352.643
<b>Total</b>	-	<b>2.352.643</b>	<b>2.352.643</b>

Em 2019:

2019

	<u>Passivo Circulante</u>	<u>Passivo Circulante Não Circulante</u>	<u>Total</u>
Parcelamento INSS C.P.	45.029	-	45.029
Parcelamento INSS	-	1.249.079	1.249.079
Parcelamento Simplificado	-	1.208.632	1.208.632
<b>Total</b>	<b>45.029</b>	<b>2.457.711</b>	<b>2.502.740</b>

#### 18. CONVÊNIOS PÚBLICOS A REALIZAR CUSTEIO

	2021	2020	2019
Incremento Teto Mac	-	-	1.081.025
Convênio Estadual 548/2016 – Pró Santa Casa	-	203.675	200.264
Convênio Estadual 702/2016 – Estruturante	-	-	562.476
Convênio Estadual 888/2018	-	-	23
Convênio Estadual 8343/2015 Termo	-	582.833	336.985
Lei Municipal Rifaina 1915	-	-	204.000
1º Termo de Colaboração 02/2019	347.483	502.572	233.553
Termo de Colaboração 01/2019	-	155	144.044
Convênio Estadual 375/2020 – Estruturante	26.086.980	26.086.980	-
Convênio Estadual 262/2020 – Pró Santa Casa	2.948.400	2.948.400	-
1º Termo de Colaboração 01/2020	184.367	175.542	-
2º. Aditivo TC 01/2020 Internato Uni-Facef	136.563	-	-
2º. Aditivo TC 02/2019 Ambulatório Escola	478.971	-	-
Convênio Estadual 199/2021	710	-	-
Convênio Estadual 201/2020	-	100.000	-
Convênio Estadual 275/2020	-	100.000	-
Convênio Estadual 282/2020	-	145.000	-
Convênio Estadual 281/2020	-	200.000	-
Convênio Estadual 300/2020	-	100.000	-
<b>Total</b>	<b>30.183.474</b>	<b>31.145.157</b>	<b>2.762.370</b>

  
Tony Graciano  
Presidente  
Diretoria Administrativa  
F.S.C.M.F

25

  
Lidia Mara Alves Araujo  
Contador  
CRC - SP 269884/O-6



**GRUPO SANTA CASA**  
de Franca

Um novo tempo.

**50+**  
**CMB**



Entre as 50 maiores Santas Casas do Brasil

### 18.1 CONVÊNIOS PÚBLICOS A REALIZAR INVESTIMENTO

	2021	2020	2019
Convênio Federal 898772/2020	-	952.172	-
Convênio Federal 898223/2020	-	516.271	-
<b>Total</b>	-	<b>1.468.443</b>	-

### 18.2 SUBVENÇÕES A REALIZAR CUSTEIO

	2021	2020	2019
Lei Municipal 8884/2020	1.750.000	1.750.000	-
Termo de Fomento 03/2021	55	-	-
Termo de Colaboração 05/2021 PM Rifaina	345.688	-	-
Termo de Convênio 49/2020 PM Franca	378.816	-	-
<b>Total</b>	<b>2.474.559</b>	<b>1.750.000</b>	-

### 19. CONTRATO DE GESTÃO CUSTEIO

	2021	2020	2019
Recurso contrato de gestão Ame Taquaritinga	8.121.015	1.272.659	1.089.459
Recurso contrato de gestão Ame Franca	19.541.363	488.703	484.504
Recurso contrato de gestão Ame Casa Branca	11.151.237	137.198	378.998
Recurso contrato de gestão Ame Campinas	33.902.460	3.004.989	-
Recurso contrato de gestão Ame Franca COVID	2.426.984	-	-
Recurso contrato de gestão Ame Vale Jurumirim	183.580	-	-
<b>Total</b>	<b>75.326.639</b>	<b>4.903.549</b>	<b>1.952.961</b>

### 20. CONTRATO DE GESTÃO INVESTIMENTO

	2021	2020	2019
Recurso contrato de gestão Ame Taquaritinga	-	-	127.159
Recurso contrato de gestão Ame Franca	-	-	11.207
Recurso contrato de gestão Ame Casa Branca	-	78.000	81.209
Recurso contrato de gestão Ame Campinas	124.422	352.913	-
Recurso contrato de gestão Ame Vale Jurumirim	2.748.087	-	-
<b>Total</b>	<b>2.872.509</b>	<b>430.913</b>	<b>219.575</b>

26

  
Tony Graciano  
Presidente  
Diretoria Administrativa  
F.S.C.M.F

  
Lidia Maria Alves Araujo  
Contador  
CRC - SP 269884/0-6



**GRUPO SANTA CASA**  
de Franca

Um novo tempo.



Entre as 50 maiores Santas Casas do Brasil



**21. PARCERIAS A REALIZAR**

	2021	2020	2019
Projeto Mc Dia Feliz 2018	-	-	76.443
Projeto MC Dia Feliz 2019	-	137.014	102.674
Parceira Facef PPRA	-	-	11.112
Termo de Parceria Santander	99.999	99.999	-
Mc Dia Feliz Campanha 2020	-	69.101	-
Mc Dia Feliz Projeto 2020	68.390	-	-
Mc Dia Feliz Campanha 2021	60.490	-	-
JP Leilão de Gado	156.068	110.805	-
<b>Total</b>	<b>384.947</b>	<b>416.919</b>	<b>190.229</b>

**22. PROVISÃO HONORÁRIOS MÉDICOS**

	2021	2020	2019
Pessoa Física	140.660	173.200	166.395
Pessoa Jurídica	5.322.631	4.581.115	4.257.229
<b>Total</b>	<b>5.463.291</b>	<b>4.754.315</b>	<b>4.423.624</b>

**23. SUBVENÇÕES PARA ATIVOS GOVERNAMENTAIS INVESTIMENTO**

	2021	2020	2019
Subvenção Federal Investimento	13.160.011	12.748.267	14.304.622
Subvenção Estadual Investimento	3.669.406	3.669.690	1.202.245
Subvenção Municipal Investimento	1.492.897	1.168.311	1.296.573
<b>Total</b>	<b>18.322.314</b>	<b>17.586.268</b>	<b>16.803.440</b>

Em atenção ao Pronunciamento Técnico CPC 07 -SUBVENÇÃO E ASSISTÊNCIA GOVERNAMENTAIS, em seus itens descritos abaixo:

*"24 .O reconhecimento da subvenção de que trata o item 23 não pode ser efetuado diretamente em conta de resultado, ficando então temporariamente em conta de passivo, uma vez que os benefícios econômicos pela utilização daqueles ativos somente são obtidos por seu uso ou sua alienação, a não ser no caso de ativo não depreciable, amortizável ou exaurível, e desde que completamente desvinculado de qualquer obrigação e sem possibilidade objetiva de vinculação com os benefícios econômicos derivados de sua utilização.*

*25.São considerados aceitáveis dois métodos de apresentação nas demonstrações contábeis de subvenção (ou parte apropriada de subvenção) não vinculada a obrigações futuras, relacionada com ativos.*

*26. Um dos métodos considera a subvenção como receita diferida no passivo, sendo reconhecida como receita em base sistemática e racional durante a vida útil do ativo."*

27

Tony Graciano  
Presidente  
Diretoria Administrativa  
F.S.C.M.F

Lidia Mara Alves Araujo  
Contador  
CRC - SP 269884/O-6



**GRUPO SANTA CASA**  
de Franca

Um novo tempo.

**50+**  
CMB



Entre as 50 maiores Santas Casas do Brasil

Esses valores são referentes a subvenções, auxílios, e convênios públicos para aquisição de investimento (imobilizado), sendo a realização da receita conforme a depreciação do bens adquiridos

#### 24. SUBVENÇÕES PARA ATIVOS GOVERNAMENTAIS CUSTEIO

	2021	2020	2019
Portaria 3158 Time Mania	-	-	932
Convênio Estadual 548/2016	-	-	257.985
Convênio Estadual 702/2016	-	-	2.282.611
Convênio Estadual 1051/2018	182.685	182.685	182.344
Termo de Colaboração Unifacef 05/2019	-	-	120.363
Termo de Colaboração 02/2019	-	227.418	-
Convênio Estadual 375/2020	26.086.980	52.173.960	-
Convênio Estadual 262/2020	2.948.400	5.896.800	-
<b>Total</b>	<b>29.218.065</b>	<b>58.480.863</b>	<b>2.844.235</b>

#### 25. CONTINGÊNCIAS A PAGAR

A Administração da Entidade possui processos fiscais, trabalhistas e cíveis em andamento e em fase de defesa. A administração, suportada pela assessoria jurídica, classificou como perda provável o montante abaixo:

	2021	2020	2019
Trabalhistas	10.007.207	9.615.316	9.423.123
Tributárias	-	-	0,00
Cíveis	2.403.860	1.944.273	1.882.114
Outras	1.676	1.676	1.676
<b>Total</b>	<b>12.412.743</b>	<b>11.561.265</b>	<b>11.306.913</b>

A Administração da Entidade possui processos fiscais, trabalhistas e cíveis classificados como possível no montante abaixo:

	2021	2020	2019
Trabalhistas	5.665.744	3.284.953	3.924.453
Tributárias	1.185.582	1.027.184	943.366
Cíveis	75.739.446	60.227.708	65.755.007
<b>Total</b>	<b>82.590.772</b>	<b>64.539.845</b>	<b>70.622.826</b>

Tony Graciano  
Presidente  
Diretoria Administrativa  
F.S.C.M.F

28

Lidia Mara Alves Araujo  
Contador  
CRC - SP 2659884/0-6



**26. CUSTOS DOS SERVIÇOS ASSISTENCIAIS PRESTADOS**

	2021	2020	2019
Pessoal e encargos	79.057.854	66.689.542	53.193.683
Honorários Médicos	62.772.294	55.352.544	47.517.548
Materiais de uso médico	61.030.135	39.501.885	29.085.121
Materiais de manutenção	398.056	260.851	316.057
Produtos de nutrição	2.638.831	1.875.188	1.536.068
Resultado de inventário físico	440.696	316.686	263.731
Custos gerais	18.756.478	10.679.053	9.315.843
Serviços técnicos em saúde	5.786.164	6.557.446	4.326.699
<b>Total Custo dos Serviços</b>	<b>230.880.508</b>	<b>181.233.195</b>	<b>145.554.750</b>

**27. PIS SOBRE FOLHA DE PAGAMENTO**

Em virtude do deferimento do pedido liminar, a Fundação Santa Casa de Misericórdia de Franca realizou o pagamento do valor correspondente ao PIS através depósitos judiciais. Com o trânsito em julgado do processo número 0000.542.07.2011.403.6113, a Santa Casa de Franca deu início à execução da sentença, efetivando o levantamento dos valores do PIS que estavam à disposição do Dr. Juízo Federal à título de depósito judicial, após decisão judicial não houve mais realização de pagamento.

**28. DOAÇÕES E SUBVENÇÕES**

	2021	2020	2019
Subvenções Estaduais (1)	31.023.591	30.705.752	30.000.811
Subvenções Municipais (2)	4.586.751	425.667	7.713.383
Subvenções Federais (3)	9.440.219	10.062.378	7.572.143
Termo de Colaboração	7.237.722	7.231.665	5.895.186
Contribuições de Pessoas Físicas e Jurídicas	8.650.403	8.298.978	6.394.272
<b>Total</b>	<b>60.938.686</b>	<b>56.724.440</b>	<b>57.575.795</b>



**GRUPO SANTA CASA**  
de Franca  
Um novo tempo.

**50+**  
**CMB**



Entre as 50 maiores Santas Casas do Brasil

### Item 1

Convênio Estadual 262/2020 - Pró Santa Casa	2.953.120
Convênio Estadual 375/2020 - Estruturante	26.102.474
Convênio Estadual 201/2020	100.000
Convênio Estadual 275/2020	100.118
Convênio Estadual 281/2020	200.262
Convênio Estadual 282/2020	145.168
Convênio Estadual 13/2021	100.116
Convênio Estadual 133/2021	100.302
Convênio Estadual 206/2021	108.000
Convênio Estadual 199/2021	149.569
Convênio Estadual 205/2021	200.166
Convênio Estadual 204/2021	200.108
Convênio Estadual 242/2021	150.085
Administração estadual - Com Finalidade	302.367
Convênio Estadual 888/2018 - Investimento	446
Convênio Estadual 300/2020	6.441
Convênio Estadual 694/2019	5.970
Convênio Estadual 347/2020	98.879
<b>Total</b>	<b>31.023.591</b>

### Item 2

Termo de Fomento 03/2021 PM Rifaina	204.302
Termo de Convênio 49/2020 PM Franca	4.170.330
Administração municipal - Com Finalidade	153.218
Lei Municipal 8643/2017 - UTI Móvel	49.321
Termo de Fomento 37/2021 CMDCAF 2020	9.580
<b>Total</b>	<b>4.586.751</b>

### Item 3

Termo 01/2021 Emenda Impositiva Federal – Incremento Teto Mac	1.300.240
Termo Aditivo 09/2021 Emenda Impositiva Federal – Incremento Teto Mac	3.590.027
Termo Aditivo 10/2021 Emenda Impositiva Federal – Incremento Teto Mac	500.000
Termo Aditivo 08/2021 Emenda Impositiva Federal – Incremento Teto Mac	2.435.469
Administração federal - Com Finalidade	1.609.909
Convênio Federal 898772/2020	65
Convênio Federal 898223/2020	3.710
Convênio Federal 905507/2020	799
<b>Total</b>	<b>9.440.219</b>

  
Tony Graciano  
Presidente  
Diretoria Administrativa  
F.S.C.M.F

30

  
Lidia Mara Alves Araujo  
Contador  
CRC - SP 269884/0-6



## 29. SUBVENÇÕES GOVERNAMENTAIS RELACIONADAS A ATIVOS

Em atendimento a ITG 2002 (R1) a Entidade está contabilizando os valores decorrentes de Subvenção e Assistência Governamentais, conforme abaixo:

	2021	2020	2019
Passivo Circulante	32.658.033	34.363.600	2.762.370
Passivo Não Circulante	47.540.379	76.067.131	19.647.675
<b>Total</b>	<b>80.198.412</b>	<b>110.430.731</b>	<b>22.410.045</b>

## 30. REVERSÃO DE CONTINGÊNCIAS

O valor R\$ R\$ 1.324.550 (2020 R\$ 961.634 e 2019 R\$ 4.976.566) é referente aos processos que entraram em fase de liquidação de sentenças e referente ao acordo com ministério público para realização de 500 consultas ginecológicas mês para abatimento de processo no ano de 2021 os atendimentos ocorreram durante meses janeiro a dezembro.

## 31. RECEITA CONTRATO DE GESTÃO

Durante os exercícios de 2021, 2020 e de 2019 a entidade faturou pelos serviços prestados decorrente contrato de gestão, cujos valores contabilizados em receitas, estão assim demonstrados:

	2021	2020	2019
Contrato de Gestão nº 001001.0500.000.065/2014 Ame Franca	9.562.097	18.769.336	17.008.843
Contrato de Gestão nº 001.0500.000.022/2017 Ame Taquaritinga Investimento	12.073.624	12.611.013	9.995.368 6.257
Contrato de Gestão nº 213125112018 Ame Casa Branca	10.451.409	10.844.365	5.596.956
Contrato de Gestão (processo) nº 1780285/2019 Ame Campinas	12.091.547	18.393.521	-
Contrato de Gestão AME Franca - Custeio - Hospital de Campanha	14.968.993	-	-
Contrato de Gestão AME Campinas - Custeio - Hospital de Campanha	18.134.967	-	-
<b>Total</b>	<b>77.282.637</b>	<b>60.618.235</b>	<b>32.607.424</b>

### 32. OUTRAS RECEITAS E DESPESAS

Os valores são decorrentes:

	2021	2020	2019
Receita regularização inventário físico	212.373	242.563	194.307
Receita de Vendas de Imobilizado	9.115	61.756	23.400
Aluguéis	119.899	117.866	109.782
Recuperação de despesas	69.515	373.198	99.291
Reversão PECLD	148.388	162.839	122.366
Reembolso almoço colaborador	100.409	52.063	61.327
Receita Ressarcimento	2.423.971	2.410.483	2.021.466
Receitas Eventuais	20	1.208	62.484
Receitas com manutenção em equipamentos	252.882	192.313	64.000
Recebimento Santamed (cooperados inadimplentes)	1.582	1.333	1.716
Parceria Unifacef Sesmt Saúde Ocupacional	16.680	26.937	-
Receita processos judiciais	-	1.147.502	-
Receita de Vendas de Sucatas	-	-	23.168
Sinistro	7.975	-	5.485
Receita com eventos	118.521	30.706	196.490
Receitas Serviços de Lavanderia	357.154	-	-
Receitas Diversas	10.372	-	-
<b>Total Receita</b>	<b>3.848.856</b>	<b>4.820.767</b>	<b>2.985.282</b>
	<b>2021</b>	<b>2020</b>	<b>2019</b>
Despesa campanhas e eventos	(13.983)	(21.379)	(112.833)
Baixas Imobilizado	(110.266)	(121.637)	(329.708)
Condenações judiciais	(137.544)	(449.793)	(250.110)
Despesas campanha humanização	(37.492)	(45.255)	(34.147)
Despesas eventuais	(1.180)	(5.548)	(3.248)
Multas autoinfração	-	-	-
Multas sobre quebra de contrato	(18.602)	-	-
Devolução de recursos	(265.339)	(47.616)	(73.617)
Contrapartida convênios públicos	(563)	(99.262)	(23.703)
<b>Total Despesas</b>	<b>(584.969)</b>	<b>(790.490)</b>	<b>(827.366)</b>
<b>Total</b>	<b>3.263.887</b>	<b>4.030.277</b>	<b>2.157.916</b>



**Tony Graciano**  
Presidente  
Diretoria Administrativa  
F.S.C.M.F

32



**Lidia Mara Ayes Araujo**  
Contador  
CRC - SP 269884/0-6



### 33. RECEITAS E DESPESAS FINANCEIRAS

	2021	2020	2019
Receitas Financeiras	628.646	652.667	764.755
Despesas Financeiras	(2.797.953)	(3.172.375)	(2.998.857)
<b>Total</b>	<b>(2.169.307)</b>	<b>(2.519.708)</b>	<b>(2.234.102)</b>

### 34. ISENÇÃO PREVIDENCIÁRIA USUFRUÍDA

Em atendimento a legislação vigente os valores relativos às isenções previdenciárias gozadas durante os exercícios de 2021, 2020 e de 2019, correspondem aos montantes de R\$ 16.491.093, R\$14.156.877 e de R\$ 11.625.509, respectivamente.

### 35. RENÚNCIA FISCAL

Em atendimento a ITG 2002 (R1) a entidade tem os tributos mencionados abaixo com base de sua renúncia fiscal: INSS Quota Patronal, PIS sobre receitas, PIS sobre Fopag, COFINS sobre receitas, ISS sobre receitas, IPTU, IPVA, IRPJ, CSLL, IRRF s/ aplicações financeiras.

### 36. TRABALHO VOLUNTÁRIO

Durante os exercícios de 2021, 2020 e de 2019 a Entidade apurou e contabilizou em contas de "receitas e despesas", um custo de R\$ 1.848.000 (Em 2020 e 2019 – R\$ 1.848.000) decorrente de serviços voluntários utilizando o critério de reconhecimento do valor justo pela prestação do serviço como se tivesse ocorrido o desembolso financeiro

### 37. COBERTURA DE SEGUROS

A Entidade mantém cobertura de seguros considerados suficientes pela Administração para cobrir eventuais riscos sobre seus ativos e/ou responsabilidades.

### 38. INSTRUMENTOS FINANCEIROS

Os instrumentos financeiros estão apresentados no balanço patrimonial pelos valores de custo, acrescidos das receitas auferidas e despesas incorridas, os quais se aproximam dos valores de mercado. A Administração dessas operações é efetuada mediante definição de estratégias de operação e estabelecimento de sistemas de controles.

A Entidade não mantém instrumentos financeiros não registrados contabilmente e, tampouco, possui em 31 de dezembro de 2021, 2020 e de 2019 operações envolvendo instrumentos financeiros derivativos.

  
Tony Graciano  
Presidente  
Diretoria Administrativa  
F.S.C.M.F

  
Lidia Mara Ayes Araujo  
Contador  
CRC - SP 269884/0-6



**39. ATENDIMENTOS AO SUS – PORTARIA n.º 834/2016**

Em atendimento a legislação vigente Lei n.º 12.101/09 e alterações e o decreto n.º 8.242/14 a Entidade para o exercício de 2021 apurou percentuais 96% de atendimentos SUS- Internação e de 67% de atendimentos SUS – Ambulatório , e no exercício de 2020 apurou percentuais 97 % de atendimento SUS - Internação e de 69% de atendimento SUS- Ambulatório e no exercício de 2019 apurou percentuais 96 % de atendimento SUS - Internação e de 63 % de atendimento SUS- Ambulatório conforme demonstrativos abaixo:

**Exercício de 2021**

**Internação**

<u>Competência</u>	<u>SUS</u> <u>Quantidade</u>	<u>Não SUS</u> <u>Quantidade</u>	<u>% SUS</u> <u>Internação</u>
Janeiro	1.493	55	96%
Fevereiro	1.428	74	95%
Março	1.443	79	95%
Abril	1.578	52	97%
Maio	1.512	70	96%
Junho	1.488	45	97%
Julho	1.530	65	96%
Agosto	1.544	65	96%
Setembro	1.466	60	96%
Outubro	1.544	64	96%
Novembro	1.480	67	96%
Dezembro	1.527	79	95%
<b>Total Geral</b>	<b>18.033</b>	<b>775</b>	<b>96%</b>

**Ambulatório**

<u>Competência</u>	<u>SUS</u> <u>Quantidade</u>	<u>Não SUS</u> <u>Quantidade</u>	<u>% SUS</u> <u>Ambulatório</u>
Janeiro	33.337	14.429	70%
Fevereiro	32.008	15.061	68%
Março	32.436	20.200	62%
Abril	32.900	19.232	63%
Maio	34.002	16.412	67%
Junho	29.051	10.792	73%
Julho	32.510	16.481	66%
Agosto	31.773	23.057	58%
Setembro	36.187	16.519	69%
Outubro	37.800	14.043	73%
Novembro	35.087	15.126	70%
Dezembro	31.749	15.196	68%
<b>Total Geral</b>	<b>398.840</b>	<b>196.548</b>	<b>67%</b>

  
Tony Graciano  
Presidente  
Diretoria Administrativa  
F.S.C.M.F

  
Lidia Mara Alves Araujo  
Contador  
CRC - SP 269884/0-6



**GRUPO SANTA CASA**  
de Franca

Um novo tempo.

**50+**  
**CMB**



Entre as 50 maiores Santas Casas do Brasil

Exercício de 2020

**Internação**

<u>Competência</u>	<u>SUS</u> <u>Quantidade</u>	<u>Não SUS</u> <u>Quantidade</u>	<u>% SUS</u> <u>Internação</u>
Janeiro	1.497	69	96%
Fevereiro	1.520	53	97%
Março	1.615	43	97%
Abril	1.136	23	98%
Maiο	1.187	32	97%
Junho	1.383	56	96%
Julho	1.316	37	97%
Agosto	1.272	33	97%
Setembro	1.481	41	97%
Outubro	1.555	73	96%
Novembro	1.512	63	96%
Dezembro	1.569	70	96%
<b>Total Geral</b>	<b>17.043</b>	<b>593</b>	<b>97%</b>

**Ambulatório**

<u>Competência</u>	<u>SUS</u> <u>Quantidade</u>	<u>Não SUS</u> <u>Quantidade</u>	<u>% SUS</u> <u>Ambulatório</u>
Janeiro	40.154	9.712	81%
Fevereiro	37.377	17.844	68%
Março	32.709	17.099	66%
Abril	25.487	8.606	75%
Maiο	27.655	11.187	71%
Junho	28.681	14.919	66%
Julho	31.838	16.654	66%
Agosto	30.337	17.777	63%
Setembro	28.525	19.517	59%
Outubro	31.472	16.036	66%
Novembro	28.147	13.905	67%
Dezembro	32.820	12.053	73%
<b>Total Geral</b>	<b>375.202</b>	<b>175.309</b>	<b>68%</b>

  
Tony Graciano  
Presidente  
Diretoria Administrativa  
F.S.C.M.F

  
Lidia Maria Alves Araujo  
Contador  
CRC - SP 269884/0-6



**GRUPO SANTA CASA**  
de Franca

Um novo tempo.

**50+**  
**CMB**



Entre as 50 maiores Santas Casas do Brasil

Exercício de 2019

Internação

<u>Competência</u>	<u>SUS</u>	<u>Não SUS</u>	<u>% SUS</u>
	<u>Quantidade</u>	<u>Quantidade</u>	<u>Internação</u>
Janeiro	1.601	46	97%
Fevereiro	1.524	49	97%
Março	1.610	70	96%
Abril	1.620	61	96%
Mai	1.839	68	96%
Junho	1.623	75	97%
Julho	1.596	54	96%
Agosto	1.618	75	96%
Setembro	1.529	61	96%
Outubro	1.630	68	96%
Novembro	1.478	58	96%
Dezembro	1.610	70	96%
<b>Total Geral</b>	<b>19.278</b>	<b>755</b>	<b>96%</b>

Ambulatório

<u>Competência</u>	<u>SUS</u>	<u>Não SUS</u>	<u>% SUS</u>
	<u>Quantidade</u>	<u>Quantidade</u>	<u>Ambulatório</u>
Janeiro	41.720	22.946	65%
Fevereiro	41.002	22.250	65%
Março	42.370	23.279	65%
Abril	43.633	25.880	63%
Mai	40.374	28.692	58%
Junho	37.517	24.576	60%
Julho	39.102	22.675	63%
Agosto	38.846	25.087	61%
Setembro	38.564	21.081	65%
Outubro	40.954	24.000	63%
Novembro	36.296	19.646	65%
Dezembro	35.007	14.530	71%
<b>Total Geral</b>	<b>475.385</b>	<b>274.642</b>	<b>63%</b>

AS INFORMAÇÕES DO MÊS 12/2021 ESTÁ COM A BASE APRESENTADA.

  
Tony Graciano  
Presidente  
Diretoria Administrativa  
F.S.C.M.F

36

  
Lidia Mara Ayes Araujo  
Contador  
CRC - SP 269884/0-6



**41. EXECUÇÃO DO CONTRATO DE GESTÃO – AME TAQUARITINGA**

Foram executadas as seguintes atividades em 2021:

METAS – 2021			
<b>Consultas Médicas</b>	<b>Contratadas</b>	<b>Realizadas</b>	<b>%</b>
Primeiras Consultas - Rede	22.932	19.999	-12,79
Interconsultas	4.440	5.014	12,93
Consultas Subsequentes	31.596	32.668	3,39
<b>TOTAL</b>	<b>58.968</b>	<b>57.681</b>	<b>-2,18</b>
<b>Consultas Não Médicas</b>	<b>Contratadas</b>	<b>Realizadas</b>	<b>%</b>
Primeiras Consultas Não Médicas	16.656	14.257	-14,40
Interconsultas Não Médicas			
Consultas Subsequentes Não Médicas			
Procedimentos Terapêuticos/Sessões	4.668	7.140	52,96
<b>TOTAL</b>	<b>21.324</b>	<b>21.397</b>	<b>0,34</b>
<b>Atividade Ambulatorial – Serviço Social</b>	<b>Contratadas</b>	<b>Realizadas</b>	<b>%</b>
Atendimentos realizados	-	3.274	
<b>TOTAL</b>			
<b>Cirurgias Ambulatoriais</b>	<b>Contratadas</b>	<b>Realizadas</b>	<b>%</b>
CMA	2.112	2.182	3,31
<b>TOTAL</b>	<b>2.112</b>	<b>2.182</b>	<b>3,31</b>
cma	4.260	4.190	-1,64
<b>TOTAL</b>	<b>4.260</b>	<b>4.190</b>	<b>-1,64</b>
<b>SADT Externo</b>	<b>Contratadas</b>	<b>Realizadas</b>	<b>%</b>
Radiologia (RX, mamografia)	264	324	22,73
Ultrassonografia	5.256	5.300	0,84
Diagnostico por endoscopia	1.380	1.282	-7,10
Métodos diagnósticos em especialidades	1.464	1.539	5,12
<b>TOTAL</b>	<b>8.364</b>	<b>8.445</b>	<b>0,97</b>
<b>SADT Interno</b>	<b>Contratadas</b>	<b>Realizadas</b>	<b>%</b>
Diagnostico em laboratório clínico	-	51.722	-
Diagnostico por anatomia patológica e cito patológica	-	4.254	-
Radiologia (RX, mamografia)	-	5.530	-
Ultrassonografia	-	5.586	-
Diagnostico por endoscopia	-	1.574	-
Métodos diagnósticos em especialidades	-	49.138	-
<b>TOTAL</b>	<b>-</b>	<b>117.804</b>	<b>-</b>

  
Tony Graciano  
Presidente  
Diretoria Administrativa  
F.S.C.M.F

  
Lidia Maria Alves Araujo  
Contador  
CRC - SP 269884/0-6



**GRUPO SANTA CASA**  
de Franca

Um novo tempo.

**50+**  
**CMB**



Entre as 50 maiores Santas Casas do Brasil


Exames de Alta Suspeição - Oncologia	Contratadas	Realizadas	%
Colonoscopia	16	20	25,00
Esogastroduodenoscopia	240	259	7,92
<b>TOTAL</b>	<b>256</b>	<b>279</b>	<b>8,98</b>

Projeto Especial "Corujão da Saúde - Oftalmologia"	Contratadas	Realizadas	%
Biometria Ultrassônica (Monocular)	150	175	16,67
Facoemulsificação c/ Implante de Lente Intra-Ocular	150	177	18,00
<b>TOTAL</b>	<b>300</b>	<b>352</b>	<b>17,33</b>

METAS – 1º Semestre de 2021			
<b>Consultas Médicas</b>			
	Contratadas	Realizadas	%
Primeiras Consultas - Rede	11.016	9.602	-12,84
Interconsultas	2.220	2.490	12,16
Consultas Subsequentes	16.248	17.886	10,08
<b>TOTAL</b>	<b>29.484</b>	<b>29.978</b>	<b>1,68</b>
<b>Consultas Não Médicas</b>			
	Contratadas	Realizadas	%
Primeiras Consultas Não Médicas	8.328	6.974	-16,26
Interconsultas Não Médicas			
Consultas Subsequentes Não Médicas			
Procedimentos Terapêuticos/Sessões	2.334	3.907	67,40
<b>TOTAL</b>	<b>10.662</b>	<b>10.881</b>	<b>2,05</b>
<b>Atividade Ambulatorial – Serviço Social</b>			
	Contratadas	Realizadas	%
Atendimentos realizados	-	1.654	-
<b>TOTAL</b>	<b>-</b>	<b>1.654</b>	<b>-</b>
<b>Cirurgias Ambulatoriais</b>			
	Contratadas	Realizadas	%
CMA	1.056	1.105	4,64
<b>TOTAL</b>	<b>1.056</b>	<b>1.105</b>	<b>4,64</b>
cma	2.130	2.102	-1,31
<b>TOTAL</b>	<b>2.130</b>	<b>2.102</b>	<b>-1,31</b>

SADT Externo	Contratadas	Realizadas	%
Radiologia (RX, mamografia)	132	133	0,76
Ultrassonografia	2.628	2.520	4,11
Diagnostico por endoscopia	690	635	-7,97
Métodos diagnósticos em especialidades	732	695	-5,05
<b>TOTAL</b>	<b>4.182</b>	<b>3.983</b>	<b>-4,76</b>
SADT Interno	Contratadas	Realizadas	%
Diagnostico em laboratório clínico	-	25.184	-
Diagnostico por anatomia patológica e cito patológica	-	1.862	-
Radiologia (RX, mamografia)	-	2.305	-

38

  
Tony Graciano  
Presidente  
Diretoria Administrativa  
F.S.C.M.F

  
Lidia Mara Alves Araujo  
Contador  
CRC - SP 269884/O-6





**GRUPO SANTA CASA**  
de Franca

Um novo tempo.

**50+**  
**CMB**



Entre as 50 maiores Santas Casas do Brasil

Ultrassonografia	-	2.620	-
Diagnostico por endoscopia	-	665	-
Métodos diagnósticos em especialidades	-	25.687	-
<b>TOTAL</b>	-	<b>58.323</b>	-

Exames de Alta Suspeição - Oncologia	Contratadas	Realizadas	%
Colonoscopia	0	0	0,00
Esogastroduodenoscopia	0	0	0,00
<b>TOTAL</b>	<b>0</b>	<b>0</b>	<b>0,00</b>

Projeto Especial "Corujão da Saúde - Oftalmologia"	Contratadas	Realizadas	%
Exames em Oftalmologia	0	0	0,00
Biometria Ultrassônica (Monocular)	0	0	0,00
<b>Cirurgias Oftalmológicas</b>	<b>0</b>	<b>0</b>	<b>0,00</b>
Facoeulsificação c/ Implante de Lente Intra-Ocular	0	0	0,00
<b>TOTAL</b>	<b>0</b>	<b>0</b>	<b>0,00</b>

**METAS – 2º Semestre de 2021**

Consultas Médicas	Contratadas	Realizadas	%
Primeiras Consultas - Rede	11.916	10.397	-12,75
Interconsultas	2.220	2.524	13,69
Consultas Subsequentes	15.348	14.782	-3,69
<b>TOTAL</b>	<b>29.484</b>	<b>27.703</b>	<b>-6,04</b>

Consultas Não Médicas	Contratadas	Realizadas	%
Primeiras Consultas Não Médicas	8.328	7.283	-12,55
Interconsultas Não Médicas			
Consultas Subsequentes Não Médicas	2.334	3.233	38,52
Procedimentos Terapêuticos/Sessões			
<b>TOTAL</b>	<b>10.662</b>	<b>10.516</b>	<b>-1,37</b>

Atividade Ambulatorial – Serviço Social	Contratadas	Realizadas	%
Atendimentos realizados	-	1.620	-
<b>TOTAL</b>	<b>-</b>	<b>-</b>	<b>-</b>

Cirurgias Ambulatoriais	Contratadas	Realizadas	%
CMA	1.056	1.077	1,99
<b>TOTAL</b>	<b>1.056</b>	<b>1.077</b>	<b>1,99</b>
cma	2.130	2.088	-1,97
<b>TOTAL</b>	<b>2.130</b>	<b>2.088</b>	<b>-1,97</b>

SADT Externo	Contratadas	Realizadas	%
Radiologia (RX, mamografia)	132	191	44,70

39

  
Tony Graciano  
Presidente  
Diretoria Administrativa  
F.S.C.M.F.

  
Lidia Mara Alves Araujo  
Contador  
CRC - SP 269884/0-6



**GRUPO SANTA CASA**  
de Franca  
**Um novo tempo.**

**50+**  
**CMB**



Entre as 50 maiores Santas Casas do Brasil

Ultrassonografia	2.628	2.780	5,78
Diagnostico por endoscopia	690	647	-6,23
Métodos diagnósticos em especialidades	732	844	15,30
<b>TOTAL</b>	<b>4.182</b>	<b>4.462</b>	<b>6,70</b>

<b>SADT Interno</b>	<b>Contratadas</b>	<b>Realizadas</b>	<b>%</b>
Diagnostico em laboratório clínico	-	26.538	-
Diagnostico por anatomia patológica e cito patológica	-	2.392	-
Radiologia (RX, mamografia)	-	3.225	-
Ultrassonografia	-	2.966	-
Diagnostico por endoscopia	-	909	-
Métodos diagnósticos em especialidades	-	23.451	-
<b>TOTAL</b>	<b>-</b>	<b>59.481</b>	<b>-</b>

<b>Exames de Alta Suspeição - Oncologia</b>	<b>Contratadas</b>	<b>Realizadas</b>	<b>%</b>
Colonoscopia	16	20	25,00
Esogastroduodenoscopia	240	259	7,92
<b>TOTAL</b>	<b>256</b>	<b>279</b>	<b>8,98</b>

<b>Projeto Especial "Corujão da Saúde - Oftalmologia"</b>	<b>Contratadas</b>	<b>Realizadas</b>	<b>%</b>
Biometria Ultrassônica (Monocular)	150	175	16,66
Facoemulsificação c/ Implante de Lente Intra-Ocular	150	177	18,00
<b>TOTAL</b>	<b>300</b>	<b>352</b>	<b>17,33</b>

40

  
Tony Graciano  
Presidente  
Diretoria Administrativa  
F.S.C.M.F

  
Lidia Mara Alves Araujo  
Contador  
CRC - SP 269884/0-6




Foram executadas as seguintes atividades em 2020:

METAS – 2020			
<b>Consultas Médicas</b>	<b>Contratadas</b>	<b>Realizadas</b>	<b>%</b>
Primeiras Consultas - Rede	25.764	21.913	-14,95
Interconsultas	4.800	7.999	66,65
Consultas Subsequentes	33.180	31.746	-4,32
<b>TOTAL</b>	<b>63.744</b>	<b>61.658</b>	<b>-3,27</b>
<b>Consultas Não Médicas</b>	<b>Contratadas</b>	<b>Realizadas</b>	<b>%</b>
Primeiras Consultas Não Médicas	18.000	17.055	-5,25
Interconsultas Não Médicas			
Consultas Subsequentes Não Médicas	5.040	5.205	3,27
Procedimentos Terapêuticos/Sessões	23.040	22.260	-3,39
<b>TOTAL</b>	<b>23.040</b>	<b>22.260</b>	<b>-3,39</b>
<b>Atividade Ambulatorial – Serviço Social</b>	<b>Contratadas</b>	<b>Realizadas</b>	<b>%</b>
Atendimentos realizados	-	3.362	
<b>TOTAL</b>	<b>-</b>	<b>3.362</b>	
<b>Cirurgias Ambulatoriais</b>	<b>Contratadas</b>	<b>Realizadas</b>	<b>%</b>
CMA	2.140	2.107	-1,54
<b>TOTAL</b>	<b>2.140</b>	<b>2.107</b>	<b>-1,54</b>
cma	4.608	4.671	1,37
<b>TOTAL</b>	<b>4.608</b>	<b>4.671</b>	<b>1,37</b>
<b>SADT Externo</b>	<b>Contratadas</b>	<b>Realizadas</b>	<b>%</b>
Radiologia (RX, mamografia)	498	358	-28,11
Ultrassonografia	5.968	7.157	19,92
Diagnostico por endoscopia	1.768	1.215	-31,28
Métodos diagnósticos em especialidades	2.074	1.935	-6,70
<b>TOTAL</b>	<b>10.308</b>	<b>10.665</b>	<b>3,46</b>
<b>SADT Interno</b>	<b>Contratadas</b>	<b>Realizadas</b>	<b>%</b>
Diagnostico em laboratório clínico	-	88.425	-
Diagnostico por anatomia patológica e cito patológica	-	4.686	-
Radiologia (RX, mamografia)	-	6.600	-
Ultrassonografia	-	6.148	-
Diagnostico por endoscopia	-	1.754	-
Métodos diagnósticos em especialidades	-	45.090	-
<b>TOTAL</b>	<b>-</b>	<b>152.703</b>	<b>-</b>

METAS – 1º Semestre de 2020			
<b>Consultas Médicas</b>	<b>Contratadas</b>	<b>Realizadas</b>	<b>%</b>
Primeiras Consultas - Rede	12.882	9.781	-24,07
Interconsultas	2.400	4.462	85,92
Consultas Subsequentes	16.590	15.326	-7,62
<b>TOTAL</b>	<b>31.872</b>	<b>29.569</b>	<b>-7,23</b>

41

  
Tony Graciano  
Presidente  
Diretoria Administrativa  
F.S.C.M.F

  
Lidia Maria Alves Araujo  
Contador  
CRC - SP 269884/0-6



**GRUPO SANTA CASA**  
de Franca

Um novo tempo.

**50+**  
**CMB**



Entre as 50 maiores Santas Casas do Brasil

Consultas Não Médicas	Contratadas	Realizadas	%
Primeiras Consultas Não Médicas	9.000	8.609	-4,34
Interconsultas Não Médicas			
Consultas Subsequentes Não Médicas			
Procedimentos Terapêuticos/Sessões	2.520	2.381	-5,52
<b>TOTAL</b>	<b>11.520</b>	<b>10.990</b>	<b>-4,60</b>
Atividade Ambulatorial – Serviço Social	Contratadas	Realizadas	%
Atendimentos realizados	-	1.625	
<b>TOTAL</b>	<b>-</b>	<b>1.625</b>	
Cirurgias Ambulatoriais	Contratadas	Realizadas	%
CMA	1.020	971	-4,80
<b>TOTAL</b>	<b>1.020</b>	<b>971</b>	<b>-4,80</b>
cma	2.304	2.403	4,30
<b>TOTAL</b>	<b>2.304</b>	<b>2.403</b>	<b>4,30</b>
SADT Externo	Contratadas	Realizadas	%
Radiologia (RX, mamografia)	324	178	-45,06
Ultrassonografia	3.084	2.928	-5,06
Diagnostico por endoscopia	984	452	-54,07
Métodos diagnósticos em especialidades	1.212	772	-36,30
<b>TOTAL</b>	<b>5.604</b>	<b>4.330</b>	<b>-22,73</b>
SADT Interno	Contratadas	Realizadas	%
Diagnostico em laboratório clínico	-	32.164	-
Diagnostico por anatomia patológica e cito patológica	-	1.813	-
Radiologia (RX, mamografia)	-	2.229	-
Ultrassonografia	-	2.614	-
Diagnostico por endoscopia	-	751	-
Métodos diagnósticos em especialidades	-	18.980	-
<b>TOTAL</b>	<b>-</b>	<b>58.551</b>	<b>-</b>

**METAS – 2º Semestre de 2020**

Consultas Médicas	Contratadas	Realizadas	%
Primeiras Consultas - Rede	12.882	12.132	-5,82
Interconsultas	2.400	3.537	47,38
Consultas Subsequentes	16.590	16.420	-1,02
<b>TOTAL</b>	<b>31.872</b>	<b>32.089</b>	<b>0,68</b>
Consultas Não Médicas	Contratadas	Realizadas	%
Primeiras Consultas Não Médicas	9.000	8.446	-6,16
Interconsultas Não Médicas			
Consultas Subsequentes Não Médicas			

42

  
Tony Graciano  
Presidente  
Diretoria Administrativa  
F.S.C.M.F

  
Lidia Mara Alves Araujo  
Contador  
CRC - SP 269884/0-6



**GRUPO SANTA CASA**  
de Franca

Um novo tempo.

**50+**  
**CMB**



Entre as 50 maiores Santas Casas do Brasil!

Procedimentos Terapêuticos/Sessões	2.520	2.824	12,06
<b>TOTAL</b>	<b>11.520</b>	<b>11.270</b>	<b>-2,17</b>
<b>Atividade Ambulatorial – Serviço Social</b>	<b>Contratadas</b>	<b>Realizadas</b>	<b>%</b>
Atendimentos realizados	-	1.737	
<b>TOTAL</b>	<b>-</b>	<b>1.737</b>	
<b>Cirurgias Ambulatoriais</b>	<b>Contratadas</b>	<b>Realizadas</b>	<b>%</b>
CMA	1.120	1.136	1,43
<b>TOTAL</b>	<b>1.120</b>	<b>1.136</b>	<b>1,43</b>
cma	3.304	2.268	-1,56
<b>TOTAL</b>	<b>3.304</b>	<b>2.268</b>	<b>-1,56</b>
<b>SADT Externo</b>	<b>Contratadas</b>	<b>Realizadas</b>	<b>%</b>
Radiologia (RX, mamografia)	174	180	3,45
Ultrassonografia	2.884	4.229	46,64
Diagnostico por endoscopia	784	763	-2,68
Métodos diagnósticos em especialidades	862	1.163	34,92
<b>TOTAL</b>	<b>4.704</b>	<b>6.335</b>	<b>34,67</b>
<b>SADT Interno</b>	<b>Contratadas</b>	<b>Realizadas</b>	<b>%</b>
Diagnostico em laboratório clínico	-	56.261	-
Diagnostico por anatomia patológica e cito patológica	-	2.873	-
Radiologia (RX, mamografia)	-	4.371	-
Ultrassonografia	-	3.534	-
Diagnostico por endoscopia	-	1.003	-
Métodos diagnósticos em especialidades	-	26.110	-
<b>TOTAL</b>	<b>-</b>	<b>94.152</b>	<b>-</b>

Foram executadas as seguintes atividades em 2019:

METAS – 2019			
Consultas Médicas	Contratadas	Realizadas	%
Primeiras Consultas - Rede	22.711	22.238	-2,08
Interconsultas	3.000	4.772	59,07
Consultas Subsequentes	29.712	24.880	-16,26
<b>TOTAL</b>	<b>55.423</b>	<b>51.890</b>	<b>-6,37</b>
Consultas Não Médicas	Contratadas	Realizadas	%
Primeiras Consultas Não Médicas	10.886	13.200	21,26
Interconsultas Não Médicas			
Consultas Subsequentes Não Médicas			

43

  
Tony Graciano  
Presidente  
Diretoria Administrativa  
F.S.C.M.F

  
Lidia Mara Alves Araujo  
Contador  
CRC - SP 269284/O-6



**GRUPO SANTA CASA**  
de Franca

Um novo tempo.

**50+**  
**CMB**




Entre as 50 maiores Santas Casas do Brasil

Procedimentos Terapêuticos/Sessões	7.354	4.625	-37,11
<b>TOTAL</b>	<b>18.240</b>	<b>17.825</b>	<b>-2,28</b>
<b>Atividade Ambulatorial – Serviço Social</b>	<b>Contratadas</b>	<b>Realizadas</b>	<b>%</b>
Atendimentos realizados	-	2.445	
<b>TOTAL</b>	<b>-</b>	<b>2.445</b>	
<b>Cirurgias Ambulatoriais</b>	<b>Contratadas</b>	<b>Realizadas</b>	<b>%</b>
CMA	1.050	1.508	43,62
<b>TOTAL</b>	<b>1.050</b>	<b>1.508</b>	<b>23,59</b>
cma	2.982	3.188	6,91
<b>TOTAL</b>	<b>2.982</b>	<b>3.188</b>	<b>6,91</b>
<b>SADT Externo</b>	<b>Contratadas</b>	<b>Realizadas</b>	<b>%</b>
Radiologia (RX, mamografia)	648	411	-36,57
Ultrassonografia	5.168	5.233	1,26
Diagnostico por endoscopia	1.478	1.713	15,90
Métodos diagnósticos em especialidades	2.904	2.366	-18,53
<b>TOTAL</b>	<b>10.198</b>	<b>9.723</b>	<b>-4,66</b>
<b>SADT Interno</b>	<b>Contratadas</b>	<b>Realizadas</b>	<b>%</b>
Diagnostico em laboratório clinico	-	65.419	-
Diagnostico por anatomia patológica e cito patológica	-	3.590	-
Radiologia (RX, mamografia)	-	4.669	-
Ultrassonografia	-	4.795	-
Diagnostico por endoscopia	-	1.232	-
Métodos diagnósticos em especialidades	-	32.730	-
<b>TOTAL</b>	<b>-</b>	<b>112.435</b>	<b>-</b>

METAS – 1º Semestre de 2019			
<b>Consultas Médicas</b>	<b>Contratadas</b>	<b>Realizadas</b>	<b>%</b>
Primeiras Consultas - Rede	9.603	9.663	0,62
Interconsultas	1.500	2.244	49,60
Consultas Subsequentes	12.154	10.487	-13,72
<b>TOTAL</b>	<b>23.257</b>	<b>22.394</b>	<b>-3,71</b>
<b>Consultas Não Médicas</b>	<b>Contratadas</b>	<b>Realizadas</b>	<b>%</b>
Primeiras Consultas Não Médicas	4.484	5.069	13,05
Interconsultas Não Médicas			
Consultas Subsequentes Não Médicas	3.002	1.997	-33,48
Procedimentos Terapêuticos/Sessões			

44

  
Tony Graciano  
Presidente  
Diretoria Administrativa  
F.S.C.M.F

  
Lidia Mora Alves Araujo  
Contador  
CRC - SP 269884/0-6



**GRUPO SANTA CASA**  
de Franca

Um novo tempo.

**50+**  
**CMB**




Entre as 50 maiores Santas Casas do Brasil

TOTAL	7.486	7.066	-5,61
<b>Atividade Ambulatorial – Serviço Social</b>	<b>Contratadas</b>	<b>Realizadas</b>	<b>%</b>
Atendimentos realizados	-	670	
<b>TOTAL</b>	<b>-</b>	<b>670</b>	
<b>Cirurgias Ambulatoriais</b>	<b>Contratadas</b>	<b>Realizadas</b>	<b>%</b>
CMA	324	599	84,88
<b>TOTAL</b>	<b>324</b>	<b>599</b>	<b>84,88</b>
cma	1.166	1.202	3,09
<b>TOTAL</b>	<b>1.166</b>	<b>1.202</b>	<b>3,09</b>
<b>SADT Externo</b>	<b>Contratadas</b>	<b>Realizadas</b>	<b>%</b>
Radiologia (RX, mamografia)	324	266	-17,90
Ultrassonografia	2.084	2.159	3,60
Diagnostico por endoscopia	614	744	21,17
Métodos diagnósticos em especialidades	1.452	1.020	-29,75
<b>TOTAL</b>	<b>4.474</b>	<b>4.189</b>	<b>-6,37</b>
<b>SADT Interno</b>	<b>Contratadas</b>	<b>Realizadas</b>	<b>%</b>
Diagnostico em laboratório clínico	-	31.290	-
Diagnostico por anatomia patológica e cito patológica	-	1.438	-
Radiologia (RX, mamografia)	-	2.098	-
Ultrassonografia	-	1.989	-
Diagnostico por endoscopia	-	448	-
Métodos diagnósticos em especialidades	-	12.102	-
<b>TOTAL</b>	<b>-</b>	<b>49.365</b>	<b>-</b>

METAS – 2º Semestre de 2019			
<b>Consultas Médicas</b>	<b>Contratadas</b>	<b>Realizadas</b>	<b>%</b>
Primeiras Consultas - Rede	13.108	12.575	-4,07
Interconsultas	1.500	2.528	68,53
Consultas Subsequentes	17.558	14.393	-18,03
<b>TOTAL</b>	<b>32.166</b>	<b>29.496</b>	<b>-8,30</b>
<b>Consultas Não Médicas</b>	<b>Contratadas</b>	<b>Realizadas</b>	<b>%</b>
Primeiras Consultas Não Médicas	6.402	8.131	27,01
Interconsultas Não Médicas			
Consultas Subsequentes Não Médicas			
Procedimentos Terapêuticos/Sessões	4.352	2.628	-39,61
<b>TOTAL</b>	<b>10.754</b>	<b>10.759</b>	<b>0,05</b>

45

  
Tony Graciano  
Presidente  
Diretoria Administrativa  
F.S.C.M.F

  
Lidia Maria Alves Araújo  
Contador  
CRC - SP 269884/0-6



**GRUPO SANTA CASA**  
de Franca

Um novo tempo.

**50+**  
**CMB**



Entre as 50 maiores Santas Casas do Brasil

<b>Atividade Ambulatorial – Serviço Social</b>			
	<b>Contratadas</b>	<b>Realizadas</b>	<b>%</b>
Atendimentos realizados	-	1.775	
<b>TOTAL</b>	-	1.775	
<b>Cirurgias Ambulatoriais</b>			
	<b>Contratadas</b>	<b>Realizadas</b>	<b>%</b>
CMA	726	909	25,21
<b>TOTAL</b>	726	909	25,21
cma	1.816	1.986	9,36
<b>TOTAL</b>	1.816	1.986	9,36
<b>SADT Externo</b>			
	<b>Contratadas</b>	<b>Realizadas</b>	<b>%</b>
Radiologia (RX, mamografia)	324	145	-55,25
Ultrassonografia	3.084	3.074	-0,32
Diagnostico por endoscopia	864	969	12,15
Métodos diagnósticos em especialidades	1.452	1.346	-7,30
<b>TOTAL</b>	5.724	5.534	-3,32
<b>SADT Interno</b>			
	<b>Contratadas</b>	<b>Realizadas</b>	<b>%</b>
Diagnostico em laboratório clínico	-	34.129	-
Diagnostico por anatomia patológica e cito patológica	-	2.152	-
Radiologia (RX, mamografia)	-	2.571	-
Ultrassonografia	-	2.806	-
Diagnostico por endoscopia	-	784	-
Métodos diagnósticos em especialidades	-	20.628	-
<b>TOTAL</b>	-	63.070	-

#### 40.1. EXECUÇÃO DO CONTRATO DE GESTÃO – AME FRANCA

Foram executadas as seguintes atividades em 2021:

<b>METAS – 2021 – Hospital de Campanha</b>			
	<b>Contratadas</b>	<b>Realizadas</b>	<b>%</b>
<b>Internações</b>			
Clínica médica	274	261	-4,74
<b>TOTAL</b>	274	261	-4,74

<b>METAS 2021 - Ambulatório</b>			
	<b>Contratadas</b>	<b>Realizadas</b>	<b>%</b>
<b>Consultas Médicas</b>			
Primeiras Consultas – Rede	10.030	8.525	-15,00
Interconsultas	3.450	3.307	-4,17
Consultas Subsequentes	16.930	15.146	-10,54
<b>TOTAL</b>	30.410	26.978	-11,29
<b>Consultas Não médicas</b>	<b>Contratadas</b>	<b>Realizadas</b>	<b>%</b>

46

  
Tony Graciano  
Presidente  
Diretoria Administrativa  
F.S.C.M.F

  
Lidia Maria Alves Araujo  
Contador  
CRC - SP 269884/0-6





**GRUPO SANTA CASA**  
de Franca

Um novo tempo.

**50+**  
**CMB**



Entre as 50 maiores Santas Casas do Brasil

Primeiras Consultas Não Médicas			
Interconsultas Não Médicas	7.820	10.044	28,44
Consultas Subsequentes Não Médicas			
Procedimentos Terapêuticos/Sessões	5.980	3.876	-35,18
<b>TOTAL</b>	<b>13.800</b>	<b>13.920</b>	<b>0,87</b>
<b>Atividade Ambulatorial – Serviço Social</b>	<b>Contratadas</b>	<b>Realizadas</b>	<b>%</b>
Atendimentos realizados	-	818	-
<b>TOTAL</b>			
<b>Cirurgias Ambulatoriais</b>	<b>Contratadas</b>	<b>Realizadas</b>	<b>%</b>
CMA	1.805	1.667	-7,65
<b>TOTAL</b>	<b>1.805</b>	<b>1.667</b>	<b>-7,65</b>
Cma	1.105	743	-32,76
<b>TOTAL</b>	<b>1.105</b>	<b>743</b>	<b>-32,76</b>

<b>SADT Externo</b>	<b>Contratadas</b>	<b>Realizadas</b>	<b>%</b>
Radiologia (RX, mamografia)	1.070	1.053	-1,59
Ultrassonografia	2.235	2.336	4,52
Diagnostico por endoscopia	925	668	-27,78
Métodos diagnósticos em especialidades	1.290	1.135	-12,02
<b>TOTAL</b>	<b>5.520</b>	<b>5.192</b>	<b>-5,94</b>
<b>SADT Interno</b>	<b>Contratadas</b>	<b>Realizadas</b>	<b>%</b>
Diagnostico em laboratório clínico	-	34.406	-
Diagnostico por anatomia patológica e cito patológica	-	2.058	-
Radiologia (RX, mamografia)	-	2.227	-
Ultrassonografia	-	3.066	-
Diagnostico por endoscopia	-	577	-
Métodos diagnósticos em especialidades	-	17.148	-
<b>TOTAL</b>	<b>-</b>	<b>59.482</b>	<b>-</b>

<b>Exames de Alta Suspeição - Oncologia</b>	<b>Contratadas</b>	<b>Realizadas</b>	<b>%</b>
Colonoscopia	120	123	-27,78
Esogastroduodenoscopia	200	202	-12,02
<b>TOTAL</b>	<b>320</b>	<b>325</b>	<b>1,56</b>

<b>Projeto Especial "Corujão da Saúde - Oftalmologia"</b>	<b>Contratadas</b>	<b>Realizadas</b>	<b>%</b>
Biometria Ultrassônica (Monocular)	300	350	16,67
Tratamento Cirúrgico de Pterígio	60	62	3,33
Facoemulsificação c/ Implante de Lente Intra-Ocular Dobrável	300	307	2,33
<b>TOTAL</b>	<b>660</b>	<b>719</b>	<b>8,94</b>

<b>METAS - 1º SEMESTRE 2021- Ambulatório</b>			
<b>Consultas Médicas</b>	<b>Contratadas</b>	<b>Realizadas</b>	<b>%</b>
Primeiras Consultas – Rede	2.006	1.977	-1,45
Interconsultas	690	754	9,28
Consultas Subsequentes	3.386	3.681	8,71
<b>TOTAL</b>	<b>6.082</b>	<b>6.412</b>	<b>5,43</b>
<b>Consultas Não médicas</b>	<b>Contratadas</b>	<b>Realizadas</b>	<b>%</b>
Primeiras Consultas Não Médicas	1.564	1.804	15,35

47

*Tony Graciano*  
Presidente  
Diretoria Administrativa  
F.S.C.M.F

*Lidia Maria Ayes Araujo*  
Contador  
CRC - SP 269884/0-6



Interconsultas Não Médicas			
Consultas Subsequentes Não Médicas			
Procedimentos Terapêuticos/Sessões	1.196	789	-34,03
<b>TOTAL</b>	<b>2.760</b>	<b>2.593</b>	<b>-6,05</b>
<b>Atividade Ambulatorial – Serviço Social</b>	<b>Contratadas</b>	<b>Realizadas</b>	<b>%</b>
Atendimentos realizados	-	199	-
<b>TOTAL</b>			
<b>Cirurgias Ambulatoriais</b>	<b>Contratadas</b>	<b>Realizadas</b>	<b>%</b>
CMA	361	370	2,49
<b>TOTAL</b>	<b>361</b>	<b>370</b>	<b>2,49</b>
Cma	221	228	3,17
<b>TOTAL</b>	<b>221</b>	<b>228</b>	<b>3,17</b>

<b>SADT Externo</b>	<b>Contratadas</b>	<b>Realizadas</b>	<b>%</b>
Radiologia (RX, mamografia)	214	254	18,69
Ultrassonografia	447	455	1,79
Diagnostico por endoscopia	185	181	-2,16
Métodos diagnósticos em especialidades	258	284	10,08
<b>TOTAL</b>	<b>1.104</b>	<b>1.174</b>	<b>6,34</b>
<b>SADT Interno</b>	<b>Contratadas</b>	<b>Realizadas</b>	<b>%</b>
Diagnostico em laboratório clínico	-	8.025	-
Diagnostico por anatomia patológica e cito patológica	-	494	-
Radiologia (RX, mamografia)	-	474	-
Ultrassonografia	-	702	-
Diagnostico por endoscopia	-	93	-
Métodos diagnósticos em especialidades	-	3.626	-
<b>TOTAL</b>	<b>-</b>	<b>13.414</b>	<b>-</b>
<b>Exames de Alta Suspeição - Oncologia</b>	<b>Contratadas</b>	<b>Realizadas</b>	<b>%</b>
Colonoscopia	0	0	0,00
Esogastroduodenoscopia	0	0	0,00
<b>TOTAL</b>	<b>0</b>	<b>0</b>	<b>0,00</b>
<b>Projeto Especial "Corujão da Saúde - Oftalmologia"</b>	<b>Contratadas</b>	<b>Realizadas</b>	<b>%</b>
Biometria Ultrassônica (Monocular)	0	0	0,00
Tratamento Cirúrgico de Pterígio	0	0	0,00
Facoemulsificação c/ Implante de Lente Intra-Ocular Dobrável	0	0	0,00
<b>TOTAL</b>	<b>0</b>	<b>0</b>	<b>0,00</b>

<b>METAS - 2º SEMESTRE 2021 - Ambulatório</b>			
<b>Consultas Médicas</b>	<b>Contratadas</b>	<b>Realizadas</b>	<b>%</b>
Primeiras Consultas – Rede	8.024	6.548	-18,39
Interconsultas	2.760	2.553	-7,50
Consultas Subsequentes	13.544	11.465	-15,35
<b>TOTAL</b>	<b>24.328</b>	<b>20.566</b>	<b>-15,46</b>
<b>Consultas Não médicas</b>	<b>Contratadas</b>	<b>Realizadas</b>	<b>%</b>
Primeiras Consultas Não Médicas	6.256	8.240	31,71
Interconsultas Não Médicas			
Consultas Subsequentes Não Médicas			
Procedimentos Terapêuticos/Sessões	4.784	3.087	-35,47
<b>TOTAL</b>	<b>11.040</b>	<b>11.327</b>	<b>2,60</b>
<b>Atividade Ambulatorial – Serviço Social</b>	<b>Contratadas</b>	<b>Realizadas</b>	<b>%</b>



**GRUPO SANTA CASA**  
de Franca

Um novo tempo.

**50+**  
CMB



Entre as 50 maiores Santas Casas do Brasil

Atendimentos realizados	-	619	-
<b>TOTAL</b>	-		-
<b>Cirurgias Ambulatoriais</b>	<b>Contratadas</b>	<b>Realizadas</b>	<b>%</b>
CMA	1.444	1.297	-10,18
<b>TOTAL</b>	1.444	1.297	-10,18
Cma	884	515	-41,74
<b>TOTAL</b>	884	515	-41,74
<b>SADT Externo</b>	<b>Contratadas</b>	<b>Realizadas</b>	<b>%</b>
Radiologia (RX, mamografia)	856	799	-6,66
Ultrassonografia	1.788	1.881	5,20
Diagnostico por endoscopia	740	487	-34,19
Métodos diagnósticos em especialidades	1.032	851	-17,54
<b>TOTAL</b>	4.416	4.018	-9,01
<b>SADT Interno</b>	<b>Contratadas</b>	<b>Realizadas</b>	<b>%</b>
Diagnostico em laboratório clinico	-	26.381	-
Diagnostico por anatomia patológica e cito patológica	-	1.564	-
Radiologia (RX, mamografia)	-	1.753	-
Ultrassonografia	-	2.364	-
Diagnostico por endoscopia	-	484	-
Métodos diagnósticos em especialidades	-	13.522	-
<b>TOTAL</b>	-	46.068	-
<b>Exames de Alta Suspeição - Oncologia</b>	<b>Contratadas</b>	<b>Realizadas</b>	<b>%</b>
Colonoscopia	120	123	-27,78
Esogastroduodenoscopia	200	202	-12,02
<b>TOTAL</b>	320	325	1,56
<b>Projeto Especial "Corujão da Saúde - Oftalmologia"</b>	<b>Contratadas</b>	<b>Realizadas</b>	<b>%</b>
Biometria Ultrassônica (Monocular)	300	350	16,67
Tratamento Cirúrgico de Pterígio	60	62	3,33
Facoemulsificação c/ Implante de Lente Intra-Ocular Dobrável	300	307	2,33
<b>TOTAL</b>	660	719	8,94

Foram executadas as seguintes atividades em 2020:

METAS 2020			
Consultas Médicas	Contratadas	Realizadas	%
Primeiras Consultas – Rede	26.160	24.717	-5,52
Interconsultas	9.000	9.078	0,87
Consultas Subsequentes	44.160	40.794	-7,62
<b>TOTAL</b>	<b>79.320</b>	<b>74.589</b>	<b>-5,96</b>
Consultas Não médicas	Contratadas	Realizadas	%
Primeiras Consultas Não Médicas	20.400	26.479	29,80
Interconsultas Não Médicas			
Consultas Subsequentes Não Médicas			
Procedimentos Terapêuticos/Sessões	15.600	9.029	-42,12
<b>TOTAL</b>	<b>36.000</b>	<b>35.508</b>	<b>-1,37</b>
Atividade Ambulatorial – Serviço Social	Contratadas	Realizadas	%
Atendimentos realizados	-	3.043	
<b>TOTAL</b>	-	<b>3.605</b>	

49

  
Tony Graciano  
Presidente  
Diretoria Administrativa  
F.S.C.M.F

  
Lidia Mara Alves Araujo  
Contador  
CRC - SP 269884/0-6



**GRUPO SANTA CASA**  
de Franca

Um novo tempo.

**50+**  
**CMB**



Entre as 50 maiores Santas Casas do Brasil

Cirurgias Ambulatoriais	Contratadas	Realizadas	%
CMA	4.320	4.268	-1,20
<b>TOTAL</b>	<b>4.320</b>	<b>4.268</b>	<b>-1,20</b>
Cma	2.880	3.121	8,37
<b>TOTAL</b>	<b>2.880</b>	<b>3.121</b>	<b>8,37</b>
SADT Externo	Contratadas	Realizadas	%
Radiologia (RX, mamografia)	2.796	2.750	-1,65
Ultrassonografia	5.832	5.581	- 4,30
Diagnostico por endoscopia	2.412	2.229	- 7,59
Métodos diagnósticos em especialidades	3.360	3.150	- 6,25
<b>TOTAL</b>	<b>14.400</b>	<b>13.710</b>	<b>- 4,79</b>
SADT Interno	Contratadas	Realizadas	%
Diagnostico em laboratório clínico	-	93.486	-
Diagnostico por anatomia patológica e cito patológica	-	4.788	-
Radiologia (RX, mamografia)	-	6.081	-
Ultrassonografia	-	8.233	-
Diagnostico por endoscopia	-	1.553	-
Métodos diagnósticos em especialidades	-	43.150	-
<b>TOTAL</b>	<b>-</b>	<b>157.291</b>	<b>-</b>

METAS - 1º SEMESTRE 2020 - AME FRANCA			
Consultas Médicas	Contratadas	Realizadas	%
Primeiras Consultas – Rede	13.080	11.543	-11,75
Interconsultas	4.500	5.057	12,38
Consultas Subsequentes	22.080	19.636	-11,07
<b>TOTAL</b>	<b>39.660</b>	<b>36.236</b>	<b>-8,63</b>
Consultas Não médicas	Contratadas	Realizadas	%
Primeiras Consultas Não Médicas	10.200	12.710	24,61
Interconsultas Não Médicas			
Consultas Subsequentes Não Médicas			
Procedimentos Terapêuticos/Sessões	7.800	4.117	- 47,22
<b>TOTAL</b>	<b>18.000</b>	<b>16.827</b>	<b>- 6,52</b>
Atividade Ambulatorial – Serviço Social	Contratadas	Realizadas	%
Atendimentos realizados	-	1.528	
<b>TOTAL</b>	<b>-</b>	<b>1.528</b>	
Cirurgias Ambulatoriais	Contratadas	Realizadas	%
CMA	2.160	2.101	- 2,73
<b>TOTAL</b>	<b>2.160</b>	<b>2.101</b>	<b>- 2,73</b>
Cma	1.440	1.568	8,89
<b>TOTAL</b>	<b>1.440</b>	<b>1.568</b>	<b>8,89</b>
SADT Externo	Contratadas	Realizadas	%

50

  
Tony Graciano  
Presidente  
Diretoria Administrativa  
F.S.C.M.F

  
Lidia Mara Alves Araujo  
Contador  
CRC - SP 269884/0-5



**GRUPO SANTA CASA**  
de Franca

Um novo tempo.

**50+**  
**CMB**



Entre as 50 maiores Santa Casa do Brasil

Radiologia (RX, mamografia)	1.398	1.455	4,08
Ultrassonografia	2.916	2.425	- 16,84
Diagnostico por endoscopia	1.206	1.082	- 10,28
Métodos diagnósticos em especialidades	1.680	1.577	- 6,13
<b>TOTAL</b>	<b>7.200</b>	<b>6.539</b>	<b>- 9,18</b>
<b>SADT Interno</b>	<b>Contratadas</b>	<b>Realizadas</b>	<b>%</b>
Diagnostico em laboratório clínico	-	44.615	-
Diagnostico por anatomia patológica e cito patológica	-	2.303	-
Radiologia (RX, mamografia)	-	2.644	-
Ultrassonografia	-	3.640	-
Diagnostico por endoscopia	-	707	-
Métodos diagnósticos em especialidades	-	20.535	-
<b>TOTAL</b>	<b>-</b>	<b>74.444</b>	<b>-</b>

<b>METAS - 2º SEMESTRE 2020 - AME FRANCA</b>			
<b>Consultas Médicas</b>	<b>Contratadas</b>	<b>Realizadas</b>	<b>%</b>
Primeiras Consultas – Rede	13.080	13.174	0,72
Interconsultas	4.500	4.021	-10,64
Consultas Subsequentes	22.080	21.158	-4,18
<b>TOTAL</b>	<b>39.660</b>	<b>38.353</b>	<b>-3,30</b>
<b>Consultas Não médicas</b>	<b>Contratadas</b>	<b>Realizadas</b>	<b>%</b>
Primeiras Consultas Não Médicas	10.200	13.769	34,99
Interconsultas Não Médicas			
Consultas Subsequentes Não Médicas			
Procedimentos Terapêuticos/Sessões	7.800	4.912	-37,03
<b>TOTAL</b>	<b>18.000</b>	<b>18.681</b>	<b>3,78</b>
<b>Atividade Ambulatorial – Serviço Social</b>	<b>Contratadas</b>	<b>Realizadas</b>	<b>%</b>
Atendimentos realizados	-	1.515	
<b>TOTAL</b>	<b>-</b>	<b>1.515</b>	
<b>Cirurgias Ambulatoriais</b>	<b>Contratadas</b>	<b>Realizadas</b>	<b>%</b>
CMA	2.160	2.167	0,32
<b>TOTAL</b>	<b>2.160</b>	<b>2.167</b>	<b>0,32</b>
Cma	1.440	1.553	7,85
<b>TOTAL</b>	<b>1.440</b>	<b>1.553</b>	<b>7,85</b>
<b>SADT Externo</b>	<b>Contratadas</b>	<b>Realizadas</b>	<b>%</b>
Radiologia (RX, mamografia)	1.398	1.295	-7,37
Ultrassonografia	2.916	3.156	8,23
Diagnostico por endoscopia	1.206	1.147	-4,89
Métodos diagnósticos em especialidades	1.680	1.573	-6,37
<b>TOTAL</b>	<b>7.200</b>	<b>7.171</b>	<b>-0,40</b>
<b>SADT Interno</b>	<b>Contratadas</b>	<b>Realizadas</b>	<b>%</b>

51

*Tony Graciano*  
Presidente  
Diretoria Administrativa  
F.S.C.M.F

*Lidia Mara Alves Araujo*  
Contador  
CRC - SP 269884/0-6



Diagnostico em laboratório clínico	-	48.871	-
Diagnostico por anatomia patológica e cito patológica	-	2.485	-
Radiologia (RX, mamografia)	-	3.437	-
Ultrassonografia	-	4.593	-
Diagnostico por endoscopia	-	846	-
Métodos diagnósticos em especialidades	-	22.615	-
<b>TOTAL</b>	-	<b>82.847</b>	-

Foram executadas as seguintes atividades em 2019:

METAS 2019			
Consultas Médicas	Contratadas	Realizadas	%
Primeiras Consultas – Rede	26.160	28.699	9,71
Interconsultas	9.000	8.767	-2,59
Consultas Subsequentes	44.160	44.762	1,36
<b>TOTAL</b>	<b>79.320</b>	<b>82.228</b>	<b>3,67</b>
Consultas Não médicas	Contratadas	Realizadas	%
Primeiras Consultas Não Médicas	20.400	23.394	14,68
Interconsultas Não Médicas			
Consultas Subsequentes Não Médicas			
Procedimentos Terapêuticos/Sessões	15.600	14.247	-8,67
<b>TOTAL</b>	<b>36.000</b>	<b>37.641</b>	<b>4,56</b>
Atividade Ambulatorial – Serviço Social	Contratadas	Realizadas	%
Atendimentos realizados	-	3.605	
<b>TOTAL</b>	-	<b>3.605</b>	
Cirurgias Ambulatoriais	Contratadas	Realizadas	%
CMA	4.080	4.658	14,17
<b>TOTAL</b>	<b>4.080</b>	<b>4.658</b>	<b>14,17</b>
Cma	3.120	3.201	2,60
<b>TOTAL</b>	<b>3.120</b>	<b>3.201</b>	<b>2,60</b>
SADT Externo	Contratadas	Realizadas	%
Radiologia (RX, mamografia)	3.120	3.175	1,76
Ultrassonografia	6.000	5.982	- 0,30
Diagnostico por endoscopia	2.280	2.382	4,47
Métodos diagnósticos em especialidades	3.000	3.132	4,40
<b>TOTAL</b>	<b>14.400</b>	<b>14.671</b>	<b>0,01</b>
SADT Interno	Contratadas	Realizadas	%
Diagnostico em laboratório clínico	-	103.988	-
Diagnostico por anatomia patológica e cito patológica	-	5.099	-
Radiologia (RX, mamografia)	-	6.113	-
Ultrassonografia	-	7.861	-
Diagnostico por endoscopia	-	1.494	-
Métodos diagnósticos em especialidades	-	46.512	-
<b>TOTAL</b>	-	<b>171.067</b>	-

  
**Tony Graciano**  
Presidente  
Diretoria Administrativa  
F.S.C.M.F

  
**Lidia Mara Ayes Araujo**  
Contador  
CRC - SP 269884/O-6



**GRUPO SANTA CASA**  
de Franca  
Um novo tempo.

**50+**  
**CMB**




Entre as 50 maiores Santas Casas do Brasil

METAS - 1º SEMESTRE 2019 - AME FRANCA			
<b>Consultas Médicas</b>	<b>Contratadas</b>	<b>Realizadas</b>	<b>%</b>
Primeiras Consultas – Rede	13.080	15.742	20,35
Interconsultas	4.500	4.669	3,76
Consultas Subsequentes	22.080	22.790	3,33
<b>TOTAL</b>	<b>39.660</b>	<b>43.201</b>	<b>8,93</b>
<b>Consultas Não médicas</b>	<b>Contratadas</b>	<b>Realizadas</b>	<b>%</b>
Primeiras Consultas Não Médicas	10.200	12.382	21,39
Interconsultas Não Médicas			
Consultas Subsequentes Não Médicas			
Procedimentos Terapêuticos/Sessões	7.800	7.267	-6,83
<b>TOTAL</b>	<b>18.000</b>	<b>19.649</b>	<b>9,16</b>
<b>Atividade Ambulatorial – Serviço Social</b>	<b>Contratadas</b>	<b>Realizadas</b>	<b>%</b>
Atendimentos realizados	-	1.982	
<b>TOTAL</b>	<b>-</b>	<b>1.982</b>	
<b>Cirurgias Ambulatoriais</b>	<b>Contratadas</b>	<b>Realizadas</b>	<b>%</b>
CMA	2.040	2.460	20,59
<b>TOTAL</b>	<b>2.040</b>	<b>2.460</b>	<b>20,59</b>
Cma	1.560	1.609	3,14
<b>TOTAL</b>	<b>1.560</b>	<b>1.609</b>	<b>3,14</b>
<b>SADT Externo</b>	<b>Contratadas</b>	<b>Realizadas</b>	<b>%</b>
Radiologia (RX, mamografia)	1.560	1.571	0,71
Ultrassonografia	3.000	2.844	-5,20
Diagnostico por endoscopia	1.140	1.181	3,60
Métodos diagnósticos em especialidades	1.500	1.699	13,27
<b>TOTAL</b>	<b>7.200</b>	<b>7.295</b>	<b>1,32</b>
<b>SADT Interno</b>	<b>Contratadas</b>	<b>Realizadas</b>	<b>%</b>
Diagnostico em laboratório clínico	-	53.139	-
Diagnostico por anatomia patológica e cito patológica	-	2.667	-
Radiologia (RX, mamografia)	-	3.212	-
Ultrassonografia	-	3.998	-
Diagnostico por endoscopia	-	978	-
Métodos diagnósticos em especialidades	-	23.740	-
<b>TOTAL</b>	<b>-</b>	<b>87.734</b>	<b>-</b>

METAS - 2º SEMESTRE 2019 - AME FRANCA			
<b>Consultas Médicas</b>	<b>Contratadas</b>	<b>Realizadas</b>	<b>%</b>
Primeiras Consultas – Rede	13.080	12.957	-0,94
Interconsultas	4.500	4.098	-8,93
Consultas Subsequentes	22.080	21.972	-0,49

53

  
Tony Graciano  
Presidente  
Diretoria Administrativa  
F.S.C.M.F

  
Lidia Mara Alves Araujo  
Contador  
CRC - SP 269884/0-6



**GRUPO SANTA CASA**  
de Franca

Um novo tempo.

**50+**  
**CMB**



Entre as 50 melhores Santas Casas do Brasil

TOTAL	39.660	39.027	-1,60
<b>Consultas Não médicas</b>	<b>Contratadas</b>	<b>Realizadas</b>	<b>%</b>
Primeiras Consultas Não Médicas	10.200	11.012	7,96
Interconsultas Não Médicas			
Consultas Subsequentes Não Médicas			
Procedimentos Terapêuticos/Sessões	7.800	6.980	-10,51
<b>TOTAL</b>	<b>18.000</b>	<b>17.992</b>	<b>-0,04</b>
<b>Atividade Ambulatorial – Serviço Social</b>	<b>Contratadas</b>	<b>Realizadas</b>	<b>%</b>
Atendimentos realizados	-	1.623	
<b>TOTAL</b>	<b>-</b>	<b>1.623</b>	
<b>Cirurgias Ambulatoriais</b>	<b>Contratadas</b>	<b>Realizadas</b>	<b>%</b>
CMA	2.040	2.198	7,75
<b>TOTAL</b>	<b>2.040</b>	<b>2.198</b>	<b>7,75</b>
Cma	1.560	1.592	2,05
<b>TOTAL</b>	<b>1.560</b>	<b>1.592</b>	<b>2,05</b>
<b>SADT Externo</b>	<b>Contratadas</b>	<b>Realizadas</b>	<b>%</b>
Radiologia (RX, mamografia)	1.560	1.604	2,82
Ultrassonografia	3.000	3.138	4,60
Diagnostico por endoscopia	1.140	1.201	5,35
Métodos diagnósticos em especialidades	1.500	1.433	-4,47
<b>TOTAL</b>	<b>7.200</b>	<b>7.376</b>	<b>2,44</b>
<b>SADT Interno</b>	<b>Contratadas</b>	<b>Realizadas</b>	<b>%</b>
Diagnostico em laboratório clínico	-	50.849	-
Diagnostico por anatomia patológica e cito patológica	-	2.432	-
Radiologia (RX, mamografia)	-	2.901	-
Ultrassonografia	-	3.863	-
Diagnostico por endoscopia	-	516	-
Métodos diagnósticos em especialidades	-	22.772	-
<b>TOTAL</b>	<b>-</b>	<b>83.333</b>	<b>-</b>

## 40.2. EXECUÇÃO DO CONTRATO DE GESTÃO – AME CASA BRANCA

Foram executadas as seguintes atividades em 2021:

METAS – 2021			
Consultas Médicas	Contratadas	Realizadas	%
Primeiras Consultas – Rede	18.360	18.135	-1,23
Interconsultas	1.800	2.336	29,78
Consultas Subsequentes	36.744	32.295	-12,11
<b>TOTAL</b>	<b>56.904</b>	<b>52.766</b>	<b>-7,27</b>
<b>Consultas Não Médicas</b>	<b>Contratadas</b>	<b>Realizadas</b>	<b>%</b>

54

  
Tony Graciano  
Presidente  
Diretoria Administrativa  
F.S.C.M.F

  
Lidia Mara Alves Araujo  
Contador  
CRC - SP 269884/0-6





**GRUPO SANTA CASA**  
de Franca

Um novo tempo.

**50+**  
**CMB**



Entre as 50 maiores Santas Casas do Brasil

Primeiras Consultas Não Médicas			
Interconsultas Não Médicas	7.980	9.800	22,81
Consultas Subsequentes Não Médicas			
Procedimentos Terapêuticos/Sessões	9.000	6.603	-26,63
<b>TOTAL</b>	<b>16.980</b>	<b>16.403</b>	<b>-3,40</b>
<b>Atividade Ambulatorial – Serviço Social</b>	<b>Contratadas</b>	<b>Realizadas</b>	<b>%</b>
Atendimentos realizados	-	5.318	-
<b>TOTAL</b>	<b>-</b>	<b>5.318</b>	<b>-</b>
<b>Cirurgias Ambulatoriais</b>	<b>Contratadas</b>	<b>Realizadas</b>	<b>%</b>
CMA	600	604	0,67
<b>TOTAL</b>	<b>600</b>	<b>604</b>	<b>0,67</b>
Cma	2.400	2.637	9,87
<b>TOTAL</b>	<b>2.400</b>	<b>2.637</b>	<b>9,87</b>
<b>SADT Externo</b>	<b>Contratadas</b>	<b>Realizadas</b>	<b>%</b>
Radiologia (RX, mamografia)	5.040	4.728	-6,19
Ultrassonografia	4.380	4.800	9,59
Diagnóstico por Endoscopia	100	94	-6,00
Métodos diagnósticos em especialidades	1.380	1.132	-17,97
<b>TOTAL</b>	<b>10.900</b>	<b>10.754</b>	<b>-1,34</b>
<b>SADT Interno</b>	<b>Contratadas</b>	<b>Realizadas</b>	<b>%</b>
Diagnostico em laboratório clinico	-	107.135	-
Diagnostico por anatomia patológica e citopatológica	-	2.762	-
Radiologia (RX, mamografia)	-	8.462	-
Ultrassonografia	-	10.320	-
Diagnóstico por Endoscopia	-	55	-
Métodos diagnósticos em especialidades	-	6.096	-
<b>TOTAL</b>	<b>-</b>	<b>134.830</b>	<b>-</b>

<b>Exames de Alta Suspeição - Oncologia</b>	<b>Contratadas</b>	<b>Realizadas</b>	<b>%</b>
Colonoscopia	160	160	0,00
US tireóide	60	69	15,00
<b>TOTAL</b>	<b>220</b>	<b>229</b>	<b>4,09</b>

<b>METAS – 1º Semestre de 2021</b>			
<b>Consultas Médicas</b>	<b>Contratadas</b>	<b>Realizadas</b>	<b>%</b>
Primeiras Consultas – Rede	9.180	9.031	-1,62
Interconsultas	900	1.092	21,33
Consultas Subsequentes	18.372	16.301	-11,27
<b>TOTAL</b>	<b>28.452</b>	<b>26.424</b>	<b>-7,13</b>
<b>Consultas Não Médicas</b>	<b>Contratadas</b>	<b>Realizadas</b>	<b>%</b>
Primeiras Consultas Não Médicas			
Interconsultas Não Médicas	3.990	4.777	19,72
Consultas Subsequentes Não Médicas			
Procedimentos Terapêuticos/Sessões	4.500	3.355	-25,44
<b>TOTAL</b>	<b>8.490</b>	<b>8.132</b>	<b>-4,22</b>
<b>Atividade Ambulatorial – Serviço Social</b>	<b>Contratadas</b>	<b>Realizadas</b>	<b>%</b>

55

  
Tony Graciano  
Presidente  
Diretoria Administrativa  
F.S.C.M.F

  
Lidia Mara Alves Araujo  
Contador  
CRC - SP 269884/0-6



**GRUPO SANTA CASA**  
de Franca

Um novo tempo.

**50+**  
**CMB**



Entre as 50 maiores Santas Casas do Brasil!

Atendimentos realizados	-	2.652	-
<b>TOTAL</b>	-	2.652	-
<b>Cirurgias Ambulatoriais</b>	<b>Contratadas</b>	<b>Realizadas</b>	<b>%</b>
CMA	300	310	3,33
<b>TOTAL</b>	<b>300</b>	<b>310</b>	<b>3,33</b>
Cma	1.200	1.347	12,25
<b>TOTAL</b>	<b>1.200</b>	<b>1.347</b>	<b>12,25</b>
<b>SADT Externo</b>	<b>Contratadas</b>	<b>Realizadas</b>	<b>%</b>
Radiologia (RX, mamografia)	2.520	2.387	-5,28
Ultrassonografia	2.190	2.510	14,61
Diagnóstico por Endoscopia	40	34	-15,00
Métodos diagnósticos em especialidades	690	534	-22,61
<b>TOTAL</b>	<b>5.440</b>	<b>5.465</b>	<b>0,46</b>
<b>SADT Interno</b>	<b>Contratadas</b>	<b>Realizadas</b>	<b>%</b>
Diagnostico em laboratório clinico	-	54.369	-
Diagnostico por anatomia patológica e citopatológica	-	1.303	-
Radiologia (RX, mamografia)	-	4.558	-
Ultrassonografia	-	5.596	-
Diagnóstico por Endoscopia	-	6	-
Métodos diagnósticos em especialidades	-	3.189	-
<b>TOTAL</b>	-	<b>69.021</b>	-

<b>Exames de Alta Suspeição - Oncologia</b>	<b>Contratadas</b>	<b>Realizadas</b>	<b>%</b>
Colonoscopia	0	0	0,00
US tireóide	0	0	0,00
<b>TOTAL</b>	<b>0</b>	<b>0</b>	<b>0,00</b>

<b>METAS – 2º Semestre de 2021</b>			
<b>Consultas Médicas</b>	<b>Contratadas</b>	<b>Realizadas</b>	<b>%</b>
Primeiras Consultas – Rede	9.180	9.104	-0,83
Interconsultas	900	1.244	38,22
Consultas Subsequentes	18.372	15.994	-12,94
<b>TOTAL</b>	<b>28.452</b>	<b>26.342</b>	<b>-7,42</b>
<b>Consultas Não Médicas</b>	<b>Contratadas</b>	<b>Realizadas</b>	<b>%</b>
Primeiras Consultas Não Médicas	3.990	5.023	25,89
Interconsultas Não Médicas			
Consultas Subsequentes Não Médicas			
Procedimentos Terapêuticos/Sessões	4.500	3.248	-27,82
<b>TOTAL</b>	<b>8.490</b>	<b>8.271</b>	<b>-2,58</b>
<b>Atividade Ambulatorial – Serviço Social</b>	<b>Contratadas</b>	<b>Realizadas</b>	<b>%</b>
Atendimentos realizados	-	2.666	-
<b>TOTAL</b>	-	<b>2.666</b>	-
<b>Cirurgias Ambulatoriais</b>	<b>Contratadas</b>	<b>Realizadas</b>	<b>%</b>
CMA	300	294	-2,00

56

  
Tony Graciano  
Presidente  
Diretoria Administrativa  
F.S.C.M.F

  
Lidia Mara Alves Araujo  
Contador  
CRC - SP 269884/O-6



**GRUPO SANTA CASA**  
de Franca

Um novo tempo.

**50+**  
**CMB**



Entre as 50 maiores Santas Casas do Brasil


TOTAL	300	294	-2,00
Cma	1.200	1.290	7,50
<b>TOTAL</b>	<b>1.200</b>	<b>1.290</b>	<b>7,50</b>
<b>SADT Externo</b>		<b>Contratadas</b>	<b>Realizadas</b>
Radiologia (RX, mamografia)	2.520	2.341	-7,10
Ultrassonografia	2.190	2.290	4,57
Diagnóstico por Endoscopia	60	60	0,00
Métodos diagnósticos em especialidades	690	598	-13,33
<b>TOTAL</b>	<b>5.460</b>	<b>5.289</b>	<b>-3,13</b>
<b>SADT Interno</b>		<b>Contratadas</b>	<b>Realizadas</b>
Diagnostico em laboratório clinico	-	52.766	-
Diagnostico por anatomia patológica e citopatológica	-	1.459	-
Radiologia (RX, mamografia)	-	3.904	-
Ultrassonografia	-	4.724	-
Diagnóstico por Endoscopia	-	49	-
Métodos diagnósticos em especialidades	-	2.907	-
<b>TOTAL</b>	<b>-</b>	<b>65.809</b>	<b>-</b>

Exames de Alta Suspeição - Oncologia	Contratadas	Realizadas	%
Colonoscopia	160	160	0,00
US tireóide	60	69	15,00
<b>TOTAL</b>	<b>220</b>	<b>229</b>	<b>4,09</b>

Foram executadas as seguintes atividades em 2020:

<b>METAS – 2020</b>			
<b>Consultas Médicas</b>	<b>Contratadas</b>	<b>Realizadas</b>	<b>%</b>
Primeiras Consultas – Rede	21.780	19.904	-8,61
Interconsultas	1.350	3.186	136,00
Consultas Subsequentes	38.724	33.464	-13,58
<b>TOTAL</b>	<b>61.854</b>	<b>56.554</b>	<b>-8,57</b>
<b>Consultas Não Médicas</b>	<b>Contratadas</b>	<b>Realizadas</b>	<b>%</b>
Primeiras Consultas Não Médicas	7.980	8.767	9,86
Interconsultas Não Médicas			
Consultas Subsequentes Não Médicas	9.000	8.047	-10,59
Procedimentos Terapêuticos/Sessões			
<b>TOTAL</b>	<b>16.980</b>	<b>16.814</b>	<b>-0,98</b>
<b>Atividade Ambulatorial – Serviço Social</b>	<b>Contratadas</b>	<b>Realizadas</b>	<b>%</b>
Atendimentos realizados	0	3.795	0,00
<b>TOTAL</b>	<b>0</b>	<b>3.795</b>	<b>0,00</b>
<b>Cirurgias Ambulatoriais</b>	<b>Contratadas</b>	<b>Realizadas</b>	<b>%</b>
CMA	660	663	0,45
<b>TOTAL</b>	<b>660</b>	<b>663</b>	<b>0,45</b>
Cma	1.950	2.876	47,49

57

  
Tony Graciano  
Presidente  
Diretoria Administrativa  
F.S.C.M.F

  
Lidia Mara Alves Araujo  
Contador  
CRC - SP 269884/0-6



**GRUPO SANTA CASA**  
de Franca

Um novo tempo.

**50+**  
**CMB**



Entre as 50 maiores Santas Casas do Brasil

TOTAL	1.950	2.876	47,49
<b>SADT Externo</b>	<b>Contratadas</b>	<b>Realizadas</b>	<b>%</b>
Radiologia (RX, mamografia)	5.040	4.469	- 11,33
Ultrassonografia	4.380	4.772	8,95
Métodos diagnósticos em especialidades	1.380	1.016	- 26,38
<b>TOTAL</b>	<b>10.800</b>	<b>10.257</b>	<b>- 5,03</b>
<b>SADT Interno</b>	<b>Contratadas</b>	<b>Realizadas</b>	<b>%</b>
Diagnostico em laboratório clinico	0	126.018	0,00
Diagnostico por anatomia patológica e cito patológica	0	2.665	0,00
Radiologia (RX, mamografia)	0	8.626	0,00
Ultrassonografia	0	11.737	0,00
Métodos diagnósticos em especialidades	0	6.676	0,00
<b>TOTAL</b>	<b>0</b>	<b>155.722</b>	<b>0,00</b>

METAS – 1º Semestre de 2020			
<b>Consultas Médicas</b>	<b>Contratadas</b>	<b>Realizadas</b>	<b>%</b>
Primeiras Consultas – Rede	11.040	8.424	- 23,70
Interconsultas	600	1.883	213,83
Consultas Subsequentes	19.212	14.673	- 23,63
<b>TOTAL</b>	<b>30.852</b>	<b>24.980</b>	<b>-19,03</b>
<b>Consultas Não Médicas</b>	<b>Contratadas</b>	<b>Realizadas</b>	<b>%</b>
Primeiras Consultas Não Médicas	3.990	3.892	- 2,46
Interconsultas Não Médicas			
Consultas Subsequentes Não Médicas			
Procedimentos Terapêuticos/Sessões	4.500	4.282	-4,84
<b>TOTAL</b>	<b>8.490</b>	<b>8.174</b>	<b>-3,72</b>
<b>Atividade Ambulatorial – Serviço Social</b>	<b>Contratadas</b>	<b>Realizadas</b>	<b>%</b>
Atendimentos realizados	0	1.455	0,00
<b>TOTAL</b>	<b>0</b>	<b>1.455</b>	<b>0,00</b>
<b>Cirurgias Ambulatoriais</b>	<b>Contratadas</b>	<b>Realizadas</b>	<b>%</b>
CMA	300	284	-5,33
<b>TOTAL</b>	<b>300</b>	<b>284</b>	<b>-5,33</b>
Cma	900	1.290	43,33
<b>TOTAL</b>	<b>900</b>	<b>1.290</b>	<b>93,33</b>
<b>SADT Externo</b>	<b>Contratadas</b>	<b>Realizadas</b>	<b>%</b>
Radiologia (RX, mamografia)	2.520	2.145	-14,88
Ultrassonografia	2.190	2.528	15,43
Métodos diagnósticos em especialidades	690	465	-32,61
<b>TOTAL</b>	<b>5.400</b>	<b>5.138</b>	<b>-4,85</b>
<b>SADT Interno</b>	<b>Contratadas</b>	<b>Realizadas</b>	<b>%</b>
Diagnostico em laboratório clinico	0	59.208	0,00
Diagnostico por anatomia patológica e cito patológica	0	1.287	0,00
Radiologia (RX, mamografia)	0	4.155	0,00
Ultrassonografia	0	4.782	0,00
Métodos diagnósticos em especialidades	0	2.445	0,00
<b>TOTAL</b>	<b>0</b>	<b>71.877</b>	<b>0,00</b>

58


  
Tony Graciano  
Presidente  
Diretoria Administrativa  
F.S.C.M.F

  
Lidia Mara Ayes Araujo  
Contador  
CRC - SP 269884/0-6



METAS – 2º Semestre de 2020			
<b>Consultas Médicas</b>	<b>Contratadas</b>	<b>Realizadas</b>	<b>%</b>
Primeiras Consultas – Rede	10.740	11.480	6,89
Interconsultas	750	1.303	73,73
Consultas Subsequentes	19.512	18.791	-3,70
<b>TOTAL</b>	<b>31.002</b>	<b>31.574</b>	<b>1,85</b>
<b>Consultas Não Médicas</b>	<b>Contratadas</b>	<b>Realizadas</b>	<b>%</b>
Primeiras Consultas Não Médicas	3.990	4.875	22,18
Interconsultas Não Médicas	4.500	3.765	-16,33
Consultas Subsequentes Não Médicas			0,00
Procedimentos Terapêuticos/Sessões	0	0	
<b>TOTAL</b>	<b>8.490</b>	<b>8.640</b>	<b>1,77</b>
<b>Atividade Ambulatorial – Serviço Social</b>	<b>Contratadas</b>	<b>Realizadas</b>	<b>%</b>
Atendimentos realizados	0	2.340	0,00
<b>TOTAL</b>	<b>0</b>	<b>2.340</b>	<b>0,00</b>
<b>Cirurgias Ambulatoriais</b>	<b>Contratadas</b>	<b>Realizadas</b>	<b>%</b>
CMA	360	379	5,28
<b>TOTAL</b>	<b>360</b>	<b>379</b>	<b>5,28</b>
Cma	1.050	1.586	51,05
<b>TOTAL</b>	<b>1.050</b>	<b>1.586</b>	<b>51,05</b>
<b>SADT Externo</b>	<b>Contratadas</b>	<b>Realizadas</b>	<b>%</b>
Radiologia (RX, mamografia)	2.520	2.324	-7,78
Ultrassonografia	2.190	2.244	2,47
Métodos diagnósticos em especialidades	690	551	-20,14
<b>TOTAL</b>	<b>5.400</b>	<b>5.119</b>	<b>-5,20</b>
<b>SADT Interno</b>	<b>Contratadas</b>	<b>Realizadas</b>	<b>%</b>
Diagnostico em laboratório clínico	0	66.810	0,00
Diagnostico por anatomia patológica e cito patológica	0	1.378	0,00
Radiologia (RX, mamografia)	0	4.471	0,00
Ultrassonografia	0	6.955	0,00
Métodos diagnósticos em especialidades	0	4.231	0,00
<b>TOTAL</b>	<b>0</b>	<b>83.845</b>	<b>0,00</b>

Foram executadas as seguintes atividades em 2019:

  
Tony Graciano  
Presidente  
Diretoria Administrativa  
F.S.C.M.F

59

  
Lidia Maria Alves Araujo  
Contador  
CRC - SP 269884/0-6



METAS – 2019			
Consultas Médicas	Contratadas	Realizadas	%
Primeiras Consultas – Rede	12.250	11.176	-8,77
Interconsultas	700	802	14,57
Consultas Subsequentes	22.064	18.542	-15,96
<b>TOTAL</b>	<b>35.014</b>	<b>30,520</b>	<b>-12,83</b>
Consultas Não Médicas	Contratadas	Realizadas	%
Primeiras Consultas Não Médicas	4.655	3.726	-19,96
Interconsultas Não Médicas			
Consultas Subsequentes Não Médicas	5.250	6.210	18,29
Procedimentos Terapêuticos/Sessões			
<b>TOTAL</b>	<b>9.905</b>	<b>9.936</b>	<b>0,31</b>
Atividade Ambulatorial – Serviço Social	Contratadas	Realizadas	%
Atendimentos realizados	0	574	0,00
<b>TOTAL</b>	<b>0</b>	<b>574</b>	<b>0,00</b>
Cirurgias Ambulatoriais	Contratadas	Realizadas	%
CMA	350	356	1,71
<b>TOTAL</b>	<b>350</b>	<b>356</b>	<b>1,71</b>
Cma	1.050	1.800	71,43
<b>TOTAL</b>	<b>1.050</b>	<b>1.800</b>	<b>71,43</b>
SADT Externo	Contratadas	Realizadas	%
Radiologia (RX, mamografia)	2.940	2.607	- 11,33
Ultrassonografia	2.555	2.369	- 7,28
Métodos diagnósticos em especialidades	805	665	- 17,39
<b>TOTAL</b>	<b>6.300</b>	<b>5.641</b>	<b>- 10,46</b>
SADT Interno	Contratadas	Realizadas	%
Diagnostico em laboratório clínico	0	62.483	0,00
Diagnostico por anatomia patológica e cito patológica	0	1.628	0,00
Radiologia (RX, mamografia)	0	4.525	0,00
Ultrassonografia	0	5.531	0,00
Métodos diagnósticos em especialidades	0	3.806	0,00
<b>TOTAL</b>	<b>0</b>	<b>77.973</b>	<b>0,00</b>

METAS – 1º Semestre de 2019			
Consultas Médicas	Contratadas	Realizadas	%
Primeiras Consultas – Rede	1.750	1.560	- 10,86



**GRUPO SANTA CASA**  
de Franca

Um novo tempo.

**50+**  
**CMB**



Entre as 50 maiores Santas Casas do Brasil

Interconsultas	100	91	- 9,00
Consultas Subsequentes	3.152	2.412	- 23,48
<b>TOTAL</b>	<b>5.002</b>	<b>4.063</b>	<b>-18,77</b>
<b>Consultas Não Médicas</b>	<b>Contratadas</b>	<b>Realizadas</b>	<b>%</b>
Primeiras Consultas Não Médicas	665	615	- 7,52
Interconsultas Não Médicas			
Consultas Subsequentes Não Médicas			
Procedimentos Terapêuticos/Sessões	750	993	32,40
<b>TOTAL</b>	<b>1.415</b>	<b>1.608</b>	<b>13,64</b>
<b>Atividade Ambulatorial – Serviço Social</b>	<b>Contratadas</b>	<b>Realizadas</b>	<b>%</b>
Atendimentos realizados	0	95	0,00
<b>TOTAL</b>	<b>0</b>	<b>95</b>	<b>0,00</b>
<b>Cirurgias Ambulatoriais</b>	<b>Contratadas</b>	<b>Realizadas</b>	<b>%</b>
CMA	50	17	-66,00
<b>TOTAL</b>	<b>50</b>	<b>17</b>	<b>-66,00</b>
Cma	150	294	96,00
<b>TOTAL</b>	<b>150</b>	<b>294</b>	<b>96,00</b>
<b>SADT Externo</b>	<b>Contratadas</b>	<b>Realizadas</b>	<b>%</b>
Radiologia (RX, mamografia)	420	366	-12,86
Ultrassonografia	365	140	-61,64
Métodos diagnósticos em especialidades	115	108	-6,09
<b>TOTAL</b>	<b>900</b>	<b>614</b>	<b>-31,78</b>
<b>SADT Interno</b>	<b>Contratadas</b>	<b>Realizadas</b>	<b>%</b>
Diagnostico em laboratório clínico	0	11.050	0,00
Diagnostico por anatomia patológica e cito patológica	0	160	0,00
Radiologia (RX, mamografia)	0	703	0,00
Ultrassonografia	0	477	0,00
Métodos diagnósticos em especialidades	0	656	0,00
<b>TOTAL</b>	<b>0</b>	<b>13.046</b>	<b>0,00</b>

<b>METAS – 2º Semestre de 2019</b>			
<b>Consultas Médicas</b>	<b>Contratadas</b>	<b>Realizadas</b>	<b>%</b>
Primeiras Consultas – Rede	10.500	9.616	-8,42
Interconsultas	600	711	18,50
Consultas Subsequentes	18.912	16.130	-14,71
<b>TOTAL</b>	<b>30.012</b>	<b>26.457</b>	<b>-11,85</b>
<b>Consultas Não Médicas</b>	<b>Contratadas</b>	<b>Realizadas</b>	<b>%</b>
Primeiras Consultas Não Médicas	3.990	3.111	-22,03
Interconsultas Não Médicas	4.500	5.217	15,93
Consultas Subsequentes Não Médicas			

61

  
Tony Graciano  
Presidente  
Diretoria Administrativa  
F.S.C.M.F

  
Lidia Mara Ayes Araujo  
Contador  
CRC - SP 269884/O-5



			0,00
Procedimentos Terapêuticos/Sessões	0	0	
<b>TOTAL</b>	<b>8.490</b>	<b>8.328</b>	<b>- 1,91</b>
<b>Atividade Ambulatorial – Serviço Social</b>	<b>Contratadas</b>	<b>Realizadas</b>	<b>%</b>
Atendimentos realizados	0	479	0,00
<b>TOTAL</b>	<b>0</b>	<b>479</b>	<b>0,00</b>
<b>Cirurgias Ambulatoriais</b>	<b>Contratadas</b>	<b>Realizadas</b>	<b>%</b>
CMA	300	339	13,00
<b>TOTAL</b>	<b>300</b>	<b>339</b>	<b>13,00</b>
Cma	900	1.506	67,33
<b>TOTAL</b>	<b>900</b>	<b>1.506</b>	<b>67,33</b>
<b>SADT Externo</b>	<b>Contratadas</b>	<b>Realizadas</b>	<b>%</b>
Radiologia (RX, mamografia)	2.520	2.241	-11,07
Ultrassonografia	2.190	2.229	1,78
Métodos diagnósticos em especialidades	690	557	-19,28
<b>TOTAL</b>	<b>5.400</b>	<b>5.027</b>	<b>-6,91</b>
<b>SADT Interno</b>	<b>Contratadas</b>	<b>Realizadas</b>	<b>%</b>
Diagnostico em laboratório clínico	0	51.433	0,00
Diagnostico por anatomia patológica e cito patológica	0	1.468	0,00
Radiologia (RX, mamografia)	0	3.822	0,00
Ultrassonografia	0	5.054	0,00
Métodos diagnósticos em especialidades	0	3.150	0,00
<b>TOTAL</b>	<b>0</b>	<b>64.927</b>	<b>0,00</b>


#### 40.3. EXECUÇÃO DO CONTRATO DE GESTÃO – AME CAMPINAS

Foram executadas as seguintes atividades em 2021:

METAS – 2021 – Hospital de Campanha			
Internações	Contratadas	Realizadas	%
Clínica médica	255	289	13,33
<b>TOTAL</b>	<b>255</b>	<b>289</b>	<b>13,33</b>

METAS – 2021 - Ambulatório			
Consultas Médicas	Contratadas	Realizadas	%
Primeiras Consultas – Rede	12.760	16.797	31,64
Interconsultas	4.380	3.825	-12,67
Consultas Subsequentes	21.526	7.363	-65,79
<b>TOTAL</b>	<b>38.666</b>	<b>27.985</b>	<b>-27,62</b>
Consultas Não Médicas	Contratadas	Realizadas	%
Primeiras Consultas Não Médicas	6.666	9.727	45,92
Interconsultas Não Médicas			
Consultas Subsequentes Não Médicas	6.666	4.157	-37,64
Procedimentos Terapêuticos/Sessões			

62

  
Tony Graciano  
Presidente  
Diretoria Administrativa  
F.S.C.M.F

  
Lidia Mara Alves Araujo  
Contador  
CRC - SP 269884/0-6





**GRUPO SANTA CASA**  
de Franca

Um novo tempo.

**50+**  
**CMB**



Entre as 50 maiores Santas Casas do Brasil

TOTAL	13.332	13.884	4,14
<b>Atividade Ambulatorial – Serviço Social</b>			
	<b>Contratadas</b>	<b>Realizadas</b>	<b>%</b>
Atendimentos realizados	-	714	-
<b>TOTAL</b>	-	714	-
<b>Cirurgias Ambulatoriais</b>			
	<b>Contratadas</b>	<b>Realizadas</b>	<b>%</b>
CMA	2.000	1.851	-7,45
<b>TOTAL</b>	2.000	1.851	-7,45
Cma	2.000	1.785	-10,75
<b>TOTAL</b>	2.000	1.785	-10,75
<b>SADT Externo</b>			
	<b>Contratadas</b>	<b>Realizadas</b>	<b>%</b>
Radiologia (RX, mamografia)	1.400	2.903	107,36
Ultrassonografia	1.466	1.154	-21,28
Tomografia	1.066	1.638	53,66
Ressonância magnética	800	746	-6,75
Endoscopia	1.253	1.344	7,26
Métodos diagnósticos em especialidades	3.840	4.592	19,58
<b>TOTAL</b>	9.825	12.377	25,97

<b>SADT Interno</b>	<b>Contratadas</b>	<b>Realizadas</b>	<b>%</b>
Diagnostico em laboratório clínico	-	33.287	-
Diagnostico por anatomia patológica e cito patológica	-	2.596	-
Radiologia (RX, mamografia)	-	4.326	-
Ultrassonografia	-	1.977	-
Tomografia	-	398	-
Ressonância magnética	-	358	-
Endoscopia	-	563	-
Métodos diagnósticos em especialidades	-	13.938	-
<b>TOTAL</b>	-	57.443	-

<b>Projeto Especial "Corujão da Saúde - Oftalmologia"</b>	<b>Contratadas</b>	<b>Realizadas</b>	<b>%</b>
Biometria Ultrassônica (Monocular)	300	441	47,00
Facoemulsificação c/ Implante de Lente Intra-Ocular	300	181	-39,67
<b>TOTAL</b>	600	622	3,67

<b>METAS – 1º Semestre - 2021 – Ambulatório</b>			
<b>Consultas Médicas</b>	<b>Contratadas</b>	<b>Realizadas</b>	<b>%</b>
Primeiras Consultas – Rede	5.104	8.704	70,53
Interconsultas	1.752	1.371	-21,75
Consultas Subsequentes	8.610	2.440	-71,66
<b>TOTAL</b>	15.466	12.515	-19,08
<b>Consultas Não Médicas</b>	<b>Contratadas</b>	<b>Realizadas</b>	<b>%</b>
Primeiras Consultas Não Médicas	2.666	2.597	-2,59

63

  
Tony Graciano  
Presidente  
Diretoria Administrativa  
F.S.C.M.F

  
Lidia Mara Alves Araujo  
Contador  
CRC - SP 269884/0-6



**GRUPO SANTA CASA**  
de Franca

Um novo tempo.

**50+**  
**CMB**



Entre as 50 maiores Santas Casas do Brasil

Interconsultas Não Médicas			
Consultas Subsequentes Não Médicas			
Procedimentos Terapêuticos/Sessões	2.666	1.315	-50,68
<b>TOTAL</b>	<b>5.332</b>	<b>3.912</b>	<b>-26,63</b>
<b>Atividade Ambulatorial – Serviço Social</b>	<b>Contratadas</b>	<b>Realizadas</b>	<b>%</b>
Atendimentos realizados	-	473	-
<b>TOTAL</b>	<b>-</b>	<b>473</b>	<b>-</b>
<b>Cirurgias Ambulatoriais</b>	<b>Contratadas</b>	<b>Realizadas</b>	<b>%</b>
CMA	800	712	-11,00
<b>TOTAL</b>	<b>800</b>	<b>712</b>	<b>-11,00</b>
Cma	800	669	-16,38
<b>TOTAL</b>	<b>800</b>	<b>669</b>	<b>-16,38</b>
<b>SADT Externo</b>	<b>Contratadas</b>	<b>Realizadas</b>	<b>%</b>
Radiologia (RX, mamografia)	560	946	68,93
Ultrassonografia	586	492	-16,04
Tomografia	426	522	22,54
Ressonância magnética	320	297	-7,19
Endoscopia	501	447	10,78
Métodos diagnósticos em especialidades	1.536	1.438	-6,38
<b>TOTAL</b>	<b>3.929</b>	<b>4.142</b>	<b>5,42</b>
<b>SADT Interno</b>	<b>Contratadas</b>	<b>Realizadas</b>	<b>%</b>
Diagnostico em laboratório clinico	-	15.577	-
Diagnostico por anatomia patológica e cito patológica	-	1.521	-
Radiologia (RX, mamografia)	-	1.248	-
Ultrassonografia	-	646	-
Tomografia	-	260	-
Ressonância magnética	-	207	-
Endoscopia	-	167	-
Métodos diagnósticos em especialidades	-	1.276	-
<b>TOTAL</b>	<b>-</b>	<b>20.902</b>	<b>-</b>
<b>Projeto Especial "Corujão da Saúde - Oftalmologia"</b>	<b>Contratadas</b>	<b>Realizadas</b>	<b>%</b>
Biometria Ultrassônica (Monocular)	0	0	0,00
Facoemulsificação c/ Implante de Lente Intra-Ocular	0	0	0,00
<b>TOTAL</b>	<b>0</b>	<b>0</b>	<b>0,00</b>

<b>METAS – 2º Semestre - 2021 – Ambulatório</b>			
<b>Consultas Médicas</b>	<b>Contratadas</b>	<b>Realizadas</b>	<b>%</b>
Primeiras Consultas – Rede	7.656	8.093	5,71
Interconsultas	2.628	2.454	-6,62
Consultas Subsequentes	12.916	4.923	-61,88
<b>TOTAL</b>	<b>23.200</b>	<b>15.470</b>	<b>-33,32</b>
<b>Consultas Não Médicas</b>	<b>Contratadas</b>	<b>Realizadas</b>	<b>%</b>
Primeiras Consultas Não Médicas			
Interconsultas Não Médicas	4.000	7.130	78,25
Consultas Subsequentes Não Médicas			
Procedimentos Terapêuticos/Sessões	4.000	2.842	-28,95

64

  
Tony Graciano  
Presidente  
Diretoria Administrativa  
F.S.C.M.F

  
Lidia Mora Alves Araújo  
Contador  
CRC - SP 269884/O-6



**GRUPO SANTA CASA**  
de Franca

Um novo tempo.

**50+**  
**CMB**




Entre as 50 maiores Santas Casas do Brasil

TOTAL	8.000	9.972	24,65
<b>Atividade Ambulatorial – Serviço Social</b>	<b>Contratadas</b>	<b>Realizadas</b>	<b>%</b>
Atendimentos realizados	-	241	-
<b>TOTAL</b>	<b>-</b>	<b>241</b>	<b>-</b>
<b>Cirurgias Ambulatoriais</b>	<b>Contratadas</b>	<b>Realizadas</b>	<b>%</b>
CMA	1.200	1.139	-5,08
<b>TOTAL</b>	<b>1.200</b>	<b>1.139</b>	<b>-5,08</b>
Cma	1.200	1.116	-7,00
<b>TOTAL</b>	<b>1.200</b>	<b>1.116</b>	<b>-7,00</b>
<b>SADT Externo</b>	<b>Contratadas</b>	<b>Realizadas</b>	<b>%</b>
Radiologia (RX, mamografia)	840	1.957	132,98
Ultrassonografia	880	662	-24,77
Tomografia	640	1.116	74,38
Ressonância magnética	480	449	6,46
Endoscopia	752	897	19,28
Métodos diagnósticos em especialidades	2.304	3.154	36,89
<b>TOTAL</b>	<b>5.896</b>	<b>8.235</b>	<b>39,67</b>
<b>SADT Interno</b>	<b>Contratadas</b>	<b>Realizadas</b>	<b>%</b>
Diagnostico em laboratório clínico	-	17.710	-
Diagnostico por anatomia patológica e cito patológica	-	1.075	-
Radiologia (RX, mamografia)	-	3.078	-
Ultrassonografia	-	1.331	-
Tomografia	-	138	-
Ressonância magnética	-	151	-
Endoscopia	-	396	-
Métodos diagnósticos em especialidades	-	12.662	-
<b>TOTAL</b>	<b>-</b>	<b>36.541</b>	<b>-</b>
<b>Projeto Especial "Corujão da Saúde - Oftalmologia"</b>	<b>Contratadas</b>	<b>Realizadas</b>	<b>%</b>
Biometria Ultrassônica (Monocular)	300	441	47,00
Facoemulsificação c/ Implante de Lente Intra-Ocular	300	181	-39,67
<b>TOTAL</b>	<b>600</b>	<b>622</b>	<b>3,67</b>

Foram executadas as seguintes atividades em 2020:

METAS – 04/2020 a 09/2020 – Hospital de Campanha			
Internações	Contratadas	Realizadas	%
Clínica médica	207	297	43,48
<b>TOTAL</b>	<b>207</b>	<b>297</b>	<b>43,48</b>
SADT Externo	Contratadas	Realizadas	%
Tomografia	210	295	40,48

65

  
Tony Graciano  
Presidente  
Diretoria Administrativa  
F.S.C.M.F

  
Lidia Maria Alves Araujo  
Contador  
CRC - SP 269884/O-6



**GRUPO SANTA CASA**  
de Franca

Um novo tempo.

**50+**  
**CMB**



Entre as 50 maiores Santas Casas do Brasil

<b>TOTAL</b>	<b>210</b>	<b>295</b>	<b>40,48</b>
<b>SADT Interno</b>	<b>Contratadas</b>	<b>Realizadas</b>	<b>%</b>
Tomografia	0	276	0,00
<b>TOTAL</b>	<b>0</b>	<b>276</b>	<b>0,00</b>

<b>METAS – 10/2020 a 12/2020 - Ambulatório</b>			
<b>Consultas Médicas</b>	<b>Contratadas</b>	<b>Realizadas</b>	<b>%</b>
Primeiras Consultas – Rede	6.548	7.685	17,36
Interconsultas	1.642	522	-68,21
Consultas Subsequentes	7.976	743	-90,68
<b>TOTAL</b>	<b>16.166</b>	<b>8.950</b>	<b>-44,64</b>
<b>Consultas Não Médicas</b>	<b>Contratadas</b>	<b>Realizadas</b>	<b>%</b>
Primeiras Consultas Não Médicas	4.704	1.901	-59,59
Interconsultas Não Médicas			
Consultas Subsequentes Não Médicas	2.400	859	-64,21
Procedimentos Terapêuticos/Sessões	7.104	2.760	-61,15
<b>TOTAL</b>	<b>7.104</b>	<b>2.760</b>	<b>-61,15</b>
<b>Atividade Ambulatorial – Serviço Social</b>	<b>Contratadas</b>	<b>Realizadas</b>	<b>%</b>
Atendimentos realizados	0	240	0,00
<b>TOTAL</b>	<b>0</b>	<b>240</b>	<b>0,00</b>
<b>Cirurgias Ambulatoriais</b>	<b>Contratadas</b>	<b>Realizadas</b>	<b>%</b>
CMA	490	174	-64,49
<b>TOTAL</b>	<b>490</b>	<b>174</b>	<b>-64,49</b>
Cma	480	861	79,38
<b>TOTAL</b>	<b>480</b>	<b>861</b>	<b>79,38</b>
<b>SADT Externo</b>	<b>Contratadas</b>	<b>Realizadas</b>	<b>%</b>
Radiologia (RX, mamografia)	684	463	- 32,31
Ultrassonografia	523	445	-14,91
Tomografia	380	272	- 28,42
Ressonância magnética	285	125	-56,14
Endoscopia	447	297	-33,56
Métodos diagnósticos em especialidades	1.368	590	- 56,87
<b>TOTAL</b>	<b>3.687</b>	<b>2.192</b>	<b>- 40,55</b>

<b>SADT Interno</b>	<b>Contratadas</b>	<b>Realizadas</b>	<b>%</b>
			66

  
Tony Graciano  
Presidente  
Diretoria Administrativa  
F.S.C.M.F

  
Lidia Magra Alves Araujo  
Contador  
CRC - SP 269884/0-6



**GRUPO SANTA CASA**  
de Franca

Um novo tempo.

**50+**  
**CMB**



Entre as 50 maiores Santas Casas do Brasil

Diagnostico em laboratório clinico	0	6.287	0,00
Diagnostico por anatomia patológica e cito patológica	0	430	0,00
Radiologia (RX, mamografia)	0	549	0,00
Ultrassonografia	0	182	0,00
Tomografia	0	99	0,00
Ressonância magnética	0	33	0,00
Endoscopia	0	294	0,00
Métodos diagnósticos em especialidades	0	621	0,00
<b>TOTAL</b>	<b>0</b>	<b>8.495</b>	<b>0,00</b>

#### 41. CONTRATO GESTÃO A REALIZAR – AME CAMPINAS

	2021	2020	2019
Contrato Gestão a realizar Campinas Financeiras	-	-	3.470.783
<b>Total</b>	<b>-</b>	<b>-</b>	<b>3.470.783</b>

Valor recebido devido assinado do contrato de gestão com o Governo do Estado de São Paulo Processo SPDOC 1780285/2019, valor foi transferido pela matriz após abertura do CNPJ e conta bancária recurso específico.

#### 42. OUTROS PASSIVOS CIRCULANTES

	2021	2020	2019
Adiantamento de Convênio	15.915	35.366	-
Outras contas a pagar	959	22.999	76.005
Repasse da folha de pagamento	250.194	282.180	208.696
Doações a realizar	836.236	-	-
Receitas a apropriar	9.648.700	2.412.000	2.015.919
Recebimentos de terceiros a repassar	2.931.667	-	-
Acordo Judicial	27.192	27.191	-
Créditos atendimentos particular	1	-	-
Repasse Insumos Secretaria da Saúde	198.064	-	-
<b>TOTAL</b>	<b>13.908.928</b>	<b>2.779.736</b>	<b>2.300.620</b>

#### 43. ENFRENTAMENTO PANDEMIA COVID-19

O ano de 2021 foi marcado com a expansão da pandemia de COVID-19, a Santa Casa de Franca por sua vez instalou 24 Enfermarias, 53 UTI Covid 19 e 5 leitos de UTI Infantil para atendimento dos pacientes suspeitos e confirmados que necessitaram de internação hospitalar.

67

  
Tony Graciano  
Presidente  
Diretoria Administrativa  
F.S.C.M.F

  
Lidia Mara Alves Araújo  
Contador  
CRC - SP 269884/0-6

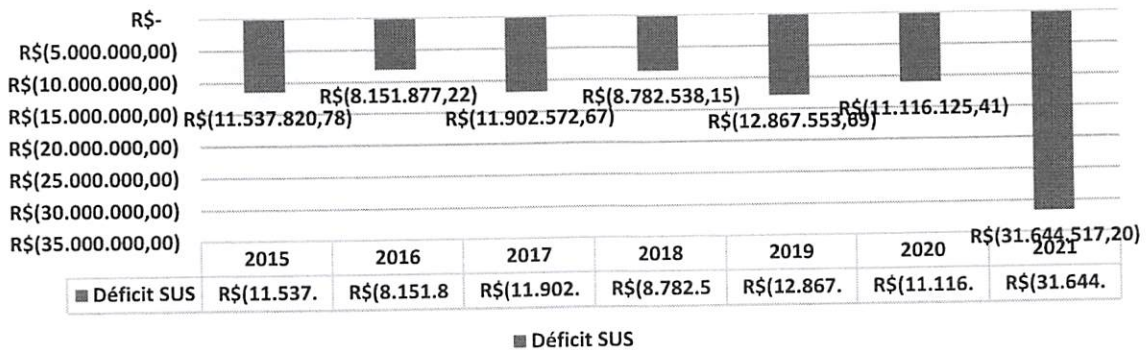


Decorrente da pandemia foi necessário aumento nos valores da equipe médica para manutenção das escalas de atendimento, sendo de 20% para 40% na insularidade dos colaboradores diretos no atendimento do paciente, maior consumo de insumos, o qual sofreu aumento nos valores unitários devido a sua escassez, ampliação de equipes de trabalho direta e indireta, elevado número de absenteísmo dos colaboradores, adequações físicas, remanejamentos de unidades de atendimento para disponibilização de novos leitos, aquisição de equipamentos, todas essas medidas tomadas consequentemente resultou em custos mais altos para enfrentar a pandemia.


#### 44.DEFICIT SUS

Frente a programação física de serviços e a disponibilidade orçamentária existente para tais, ao longo dos anos observa-se déficits no processo assistencial ao Sistema Único de Saúde. Como por exemplo, no ano de 2021 este déficit importou em R\$ 31.644.517,20 constatando-se que para cada R\$ 100,00 de custo por procedimento, em média, a remuneração foi de R\$ 63,65. Tal realidade está demonstrada no gráfico abaixo:

**Evolução Déficit SUS 2015-2021 (SEM COVID) + SUSstentáveis e Pró Santa Casa**



Conforme observado no Demonstrativo de Resultado, o valor acumulado em 31/12/2021 apresenta um superávit de R\$ 3.880.596 (Três milhões, oitocentos e oitenta mil, quinhentos e noventa e seis reais), no entanto, temos a esclarecer que este resultado foi alcançado em partes devido ao recebimento de emendas parlamentares, sem esses valores o resultado da Fundação apresentaria um **DÉFICIT de R\$ 41.024.147,93** (Quarenta e um milhões, vinte e quatro mil, cento e quarenta e sete reais e noventa e três centavos), como informado anteriormente em 2021 foi apresentado um **DÉFICIT OPERACIONAL SUS de R\$ 31.644.517,20** (Trinta e um milhões seiscientos, quarenta e quatro mil, quinhentos e dezessete reais e vinte centavos) no qual foi coberto por valores recebidos de emendas parlamentares, receitas de atendimentos não SUS, parcerias e doações.

  
Tony Graciano  
Presidente  
Diretoria Administrativa  
F.S.C.M.F

68  
  
Lidia Mara Alves Araujo  
Contador  
CRC - SP 269884/0-6