

**AMBULATÓRIO MÉDICO DE ESPECIALIDADES CASA BRANCA  
- AME CASA BRANCA - FUNDAÇÃO SANTA CASA DE  
MISERICÓRDIA DE FRANCA**

*Demonstrações Financeiras referentes ao exercício  
findo em 31 de dezembro de 2022 e  
Relatório dos Auditores Independentes*

21

**AMBULATÓRIO MÉDICO DE ESPECIALIDADES CASA BRANCA – AME CASA  
BRANCA - FUNDAÇÃO SANTA CASA DE MISERICÓRDIA DE FRANCA  
CNPJ 47.969.134/0007-74  
Demonstrações Financeiras em  
31 de dezembro de 2022 e 2021**

## Conteúdo

	<b>Pág.</b>
Relatório dos auditores independentes sobre as demonstrações financeiras	1 - 3
Balancos patrimoniais	4 - 5
Demonstrações de resultado	6
Demonstrações das mutações do patrimônio líquido	7
Demonstrações dos fluxos de caixa – Método indireto	8
Notas explicativas às demonstrações financeiras	9 - 22

71

## RELATÓRIO DOS AUDITORES INDEPENDENTES SOBRE AS DEMONSTRAÇÕES FINANCEIRAS

Aos administradores do

**AMBULATÓRIO MÉDICO DE ESPECIALIDADES CASA BRANCA – AME CASA  
BRANCA - FUNDAÇÃO SANTA CASA DE MISERICÓRDIA DE FRANCA**

**CNPJ 47.969.134/0007-74**

Franca – SP

### Opinião

Examinamos as demonstrações financeiras do **AMBULATÓRIO MÉDICO DE ESPECIALIDADES CASA BRANCA – AME CASA BRANCA - FUNDAÇÃO SANTA CASA DE MISERICÓRDIA DE FRANCA CNPJ 47.969.134/0007-74**, que compreendem o balanço patrimonial em 31 de dezembro de 2022 e as respectivas demonstrações do resultado, das mutações do patrimônio líquido e dos fluxos de caixa para o exercício findo nessa data, bem como as correspondentes notas explicativas, incluindo o resumo das principais políticas contábeis.

Em nossa opinião, as demonstrações financeiras acima referidas apresentam adequadamente, em todos os aspectos relevantes, a posição patrimonial e financeira do **AMBULATÓRIO MÉDICO DE ESPECIALIDADES CASA BRANCA – AME CASA BRANCA - FUNDAÇÃO SANTA CASA DE MISERICÓRDIA DE FRANCA CNPJ 47.969.134/0007-74**, em 31 de dezembro de 2022, o desempenho de suas operações e os seus fluxos de caixa para o exercício findo nessa data, de acordo com as práticas contábeis adotadas no Brasil.

### Base para opinião

Nossa auditoria foi conduzida de acordo com as normas brasileiras e internacionais de auditoria. Nossas responsabilidades, em conformidade com tais normas, estão descritas na seção a seguir, intitulada "Responsabilidades do auditor pela auditoria das demonstrações financeiras". Somos independentes em relação à Entidade, de acordo com os princípios éticos relevantes previstos no Código de Ética Profissional do Contador e nas normas profissionais emitidas pelo Conselho Federal de Contabilidade, e cumprimos com as demais responsabilidades éticas de acordo com essas normas. Acreditamos que a evidência de auditoria obtida é suficiente e apropriada para fundamentar nossa opinião.

### **Incerteza significativa relacionada com a continuidade operacional**

Conforme nota explicativa nº 2 as demonstrações financeiras indicam que esta Filial incorreu um passivo a descoberto de R\$ 1.162.696 durante o exercício findo em 31 de dezembro de 2022, porém trata-se de um fato pontual sendo as demonstrações financeiras consolidada não indicam situação ou problemas sobre incerteza de continuidade, sendo que o Patrimônio Líquido Consolidado está positivo. Nossa opinião não está ressalvada em relação a esse assunto.

### **Ênfase**

Conforme nota explicativa nº 10, a Administração optou em não contabilizar as despesas de depreciação e amortização do contrato de gestão decorrente de cláusula contratual que menciona: "Administrar os bens móveis e imóveis cujo uso lhe fora permitido, em conformidade com o disposto nos respectivos termos de permissão de uso, até sua restituição ao Poder Público", nesse sentido os bens foram registrados no ativo e passivo no balanço patrimonial no valor de R\$ 719.392 (R\$ 684.089 em 2021) conseqüentemente não estão reconhecidas as despesas de depreciação.

### **Responsabilidades da Administração pelas demonstrações financeiras**

A administração é responsável pela elaboração e adequada apresentação das demonstrações financeiras de acordo com as práticas contábeis adotadas no Brasil e pelos controles internos que ela determinou como necessários para permitir a elaboração de demonstrações financeiras livres de distorção relevante, independentemente se causada por fraude ou erro.

Na elaboração das demonstrações financeiras, a administração é responsável pela avaliação da capacidade de a Entidade continuar operando, divulgando, quando aplicável, os assuntos relacionados com a sua continuidade operacional e o uso dessa base contábil na elaboração das demonstrações financeiras, a não ser que a administração pretenda liquidar a Entidade ou cessar suas operações, ou não tenha nenhuma alternativa realista para evitar o encerramento das operações.

Os responsáveis pela governança da Entidade são aqueles com responsabilidade pela supervisão do processo de elaboração das demonstrações financeiras.

### **Responsabilidades dos auditores pela auditoria das demonstrações financeiras**

Nossos objetivos são obter segurança razoável de que as demonstrações financeiras, tomadas em conjunto, estão livres de distorção relevante, independentemente se causada por fraude ou erro, e emitir relatório de auditoria contendo nossa opinião. Segurança razoável é um alto nível de segurança, mas, não, uma garantia de que a auditoria realizada de acordo com as normas brasileiras e internacionais de auditoria sempre detectam as eventuais distorções relevantes existentes.



As distorções podem ser decorrentes de fraude ou erro e são consideradas relevantes quando, individualmente ou em conjunto, possam influenciar, dentro de uma perspectiva razoável, as decisões econômicas dos usuários tomadas com base nas referidas demonstrações financeiras. Como parte da auditoria realizada de acordo com as normas brasileiras e internacionais de auditoria, exercemos julgamento profissional e mantemos ceticismo profissional ao longo da auditoria. Além disso:

- Identificamos e avaliamos os riscos de distorção relevante nas demonstrações financeiras, independentemente se causada por fraude ou erro, planejamos e executamos procedimentos de auditoria em resposta a tais riscos, bem como obtemos evidência de auditoria apropriada e suficiente para fundamentar nossa opinião. O risco de não detecção de distorção relevante resultante de fraude é maior do que o proveniente de erro, já que a fraude pode envolver o ato de burlar os controles internos, conluio, falsificação, omissão ou representações falsas intencionais.
- Obtemos entendimento dos controles internos relevantes para a auditoria para planejarmos procedimentos de auditoria apropriados às circunstâncias, mas, não, com o objetivo de expressarmos opinião sobre a eficácia dos controles internos da Entidade.
- Avaliamos a adequação das políticas contábeis utilizadas e a razoabilidade das estimativas contábeis e respectivas divulgações feitas pela administração.
- Concluimos sobre a adequação do uso, pela administração, da base contábil de continuidade operacional e, com base nas evidências de auditoria obtidas, se existe incerteza relevante em relação a eventos ou condições que possam levantar dúvida significativa em relação à capacidade de continuidade operacional da Entidade. Se concluirmos que existe incerteza relevante, devemos chamar atenção em nosso relatório de auditoria para as respectivas divulgações nas demonstrações financeiras ou incluir modificação em nossa opinião, se as divulgações forem inadequadas. Nossas conclusões estão fundamentadas nas evidências de auditoria obtidas até a data de nosso relatório. Todavia, eventos ou condições futuras podem levar a Entidade a não mais se manter em continuidade operacional.
- Avaliamos a apresentação geral, a estrutura e o conteúdo das demonstrações financeiras, inclusive as divulgações e se as demonstrações financeiras representam as correspondentes transações e os eventos de maneira compatível com o objetivo de apresentação adequada.

Comunicamo-nos com os responsáveis pela governança a respeito, entre outros aspectos, do alcance planejado, da época da auditoria e das constatações significativas de auditoria, inclusive as eventuais deficiências significativas nos controles internos que identificamos durante nossos trabalhos.

São Paulo, 27 de janeiro de 2023.



**SGS Auditores Independentes**  
CRC 2 SP 020.277/O-5

*Presley José Godoy*  
Contador  
CRC 1 SP 185.052/O-5

**AMBULATÓRIO MÉDICO DE ESPECIALIDADES CASA BRANCA – AME CASA  
BRANCA - FUNDAÇÃO SANTA CASA DE MISERICÓRDIA DE FRANCA  
CNPJ 47.969.134/0007-74**

**Balancos Patrimoniais Levantados em 31 de dezembro de 2022 e de 2021  
Em Reais**

	Nota	2022	2021
<b>ATIVO</b>			
Caixa e equivalentes de caixa – com restrição		18.928	
Aplicações financeiras – com restrição	03	432.795	446.468
Estoques		144.522	121.787
Adiantamentos		34.565	32.424
Contrato de Gestão	04	11.252.412	10.819.620
Despesas Antecipadas		-	14.049
<b>Total do ativo circulante</b>		<b>11.883.222</b>	<b>11.434.348</b>
<b>NÃO CIRCULANTE</b>			
Imobilizado – com restrição	05	536.280	500.978
Intangível – com restrição	06	183.111	183.111
		<b>719.391</b>	<b>684.089</b>
<b>TOTAL DO ATIVO</b>		<b>12.602.613</b>	<b>12.118.437</b>

As notas explicativas da Administração são parte integrante das demonstrações financeiras.

4

  
Tony Graciano  
Presidente  
Diretoria Administrativa  
F.S.C.M.F

  
Lidia Mara Alves Araujo  
Contador  
CRC - SP 269884/O-6

**AMBULATÓRIO MÉDICO DE ESPECIALIDADES CASA BRANCA – AME CASA BRANCA - FUNDAÇÃO SANTA CASA DE MISERICÓRDIA DE FRANCA**  
**CNPJ 47.969.134/0007-74**

**Balancos Patrimoniais Levantados em 31 de dezembro de 2022 e de 2021**  
**Em Reais**

<b>PASSIVO</b>	<b>Nota</b>	<b>2022</b>	<b>2021</b>
<b>CIRCULANTE</b>			
Fornecedores		169.831	218.046
Honorários Médicos	07	272.330	242.162
Obrigações trabalhistas e sociais	08	332.210	402.908
Obrigações tributárias		80.544	88.289
Provisões trabalhistas e encargos		450.073	483.812
Recursos a realizar contrato de gestão – estoque	09	144.522	121.787
Recursos a realizar contrato de gestão – custeio	09	11.512.090	11.029.450
Outros passivos circulantes		32.057	19.006
<b>Total do passivo circulante</b>		<b><u>12.993.656</u></b>	<b><u>12.605.460</u></b>
<b>NÃO CIRCULANTE</b>			
Bens adquiridos contrato de gestão	10	719.392	684.089
Contingências a pagar	16	52.261	-
<b>Total do passivo não circulante</b>		<b><u>771.653</u></b>	<b><u>684.089</u></b>
<b>PATRIMÔNIO LÍQUIDO / PASSIVO A DESCOBERTO</b>			
Patrimônio líquido		(1.162.696)	(1.171.112)
<b>Total do patrimônio líquido/ passivo a descoberto</b>		<b><u>(1.162.696)</u></b>	<b><u>(1.171.112)</u></b>
<b>TOTAL DO PASSIVO E PATRIMÔNIO LÍQUIDO</b>		<b><u>12.602.613</u></b>	<b><u>12.118.437</u></b>

As notas explicativas da Administração são parte integrante das demonstrações financeiras.

5

  
**Tony Graciano**  
 Presidente  
 Diretoria Administrativa  
 F.S.C.M.F

  
**Lidia Mara Alves Araujo**  
 Contador  
 CRC - SP 269884/O-6



[The main body of the document contains several paragraphs of text that are extremely faint and illegible due to heavy noise and low contrast. The text appears to be organized into a list or series of entries, but the specific content cannot be discerned.]

A handwritten signature in black ink, appearing to be 'John G. ...', is written over a horizontal line.

John G. ...  
President  
Council Administration  
1971



**AMBULATÓRIO MÉDICO DE ESPECIALIDADES CASA BRANCA – AME CASA BRANCA - FUNDAÇÃO SANTA CASA DE MISERICÓRDIA DE FRANCA**  
**CNPJ 47.969.134/0007-74**

**Demonstração do Resultado**  
**Para os exercícios findos em 31 de dezembro de 2022 e de 2021**  
**Em Reais**

RECEITAS	Nota	2022	2021
Receita recursos contrato de gestão	11 e 17	11.549.858	10.451.409
Doações	12	1.939	-
Outras Receitas		290	311
<b>Total de receitas</b>		<b>11.552.087</b>	<b>10.451.720</b>
<b>Custos dos serviços</b>	13	<b>(9.262.759)</b>	<b>(8.456.285)</b>
<b>Receita operacional líquida</b>		<b>2.289.328</b>	<b>1.995.435</b>
<b>DESPESAS</b>			
Com pessoal e encargos		(1.452.347)	(1.473.183)
Administrativas e gerais		(767.654)	(511.356)
Tributárias		(5.347)	(3.946)
Contingências		(52.261)	-
Outras Despesas		(806)	(3.112)
<b>Total das despesas</b>		<b>(2.278.415)</b>	<b>(1.991.597)</b>
<b>Resultado Financeiro Líquido</b>			
Receita Financeira	14	6.186	7.272
Despesa financeira	14	(8.683)	(8.138)
<b>Total resultado financeiro líquido</b>		<b>(2.497)</b>	<b>(866)</b>
<b>Superávit/ (déficit) do exercício</b>	15	<b>8.416</b>	<b>2.972</b>

As notas explicativas da Administração são parte integrante das demonstrações financeiras.

6

  
 Tony Graciano  
 Presidente  
 Diretoria Administrativa  
 F.S.C.M.F

  
 Lidia Mara Alves Araujo  
 Contador  
 CRC - SP 269884/0-6

**AMBULATÓRIO MÉDICO DE ESPECIALIDADES CASA BRANCA – AME CASA BRANCA - FUNDAÇÃO SANTA CASA DE MISERICÓRDIA DE FRANCA**  
**CNPJ 47.969.134/0007-74**

**Demonstração das Mutações do Patrimônio Líquido/Passivo a descoberto**  
**Para os exercícios findos em 31 de dezembro de 2022 e 2021**  
**Em Reais**

	<u>Patrimônio Social</u>	<u>Outras Reservas</u>	<u>Superávit/ (Déficit) do Acumulado</u>	<u>Total</u>
<b>SALDO EM 31 DE DEZEMBRO DE 2020</b>	-	(1.110.811)	(63.273)	(1.174.084)
Superávit (déficit) do exercício	-	-	2.972	2.972
Transferência de superávit (déficit) Com restrição	-	(63.273)	63.273	-
<b>SALDO EM 31 DE DEZEMBRO DE 2021</b>	-	(1.174.084)	2.972	(1.171.112)
Superávit (déficit) do exercício	-	-	8.416	8.416
Transferência de superávit (déficit) Com restrição	-	11.388	(11.388)	-
<b>SALDO EM 31 DE DEZEMBRO DE 2022</b>	-	(1.162.696)	-	(1.162.696)

As notas explicativas da Administração são parte integrante das demonstrações financeiras.

7

  
**Tony Graciano**  
 Presidente  
 Diretoria Administrativa  
 F.S.C.M.F

  
**Lidia Mara Ayles Araujo**  
 Contador  
 CRC - SP 269884/O-6

**AMBULATÓRIO MÉDICO DE ESPECIALIDADES CASA BRANCA – AME CASA BRANCA - FUNDAÇÃO SANTA CASA DE MISERICÓRDIA DE FRANCA**  
**CNPJ 47.969.134/0007-74**

**Demonstração do Fluxo de Caixa**  
**Para os exercícios findos em 31 de dezembro de 2022 e de 2021**  
**Em Reais**

	2022	2021
<b>ATIVIDADES OPERACIONAIS</b>		
Superávit (déficit) do período	8.416	2.972
Aumento (diminuição) dos itens que não afetam o caixa:		
Depreciação e amortização	-	-
Perdas (ganhos) na alienação sobre o ativo imobilizado	1.900	-
<b>Redução (aumento) do ativo</b>		
Estoques	(22.735)	15.411
Contrato de Gestão	(432.792)	(10.819.620)
Outros ativos	11.908	(2.472)
<b>Aumento (redução) do passivo</b>		
Fornecedores	(48.215)	102.658
Obrigações trabalhistas, sociais e tributárias	(78.443)	(3.130)
Recursos a realizar contrato de gestão	505.376	10.936.039
Provisão de férias	(33.739)	(46.658)
Outros passivos	130.782	175.519
<b>Geração (utilização) de caixa das atividades operacionais</b>	<b>42.458</b>	<b>360.719</b>
<b>ATIVIDADES DE INVESTIMENTOS</b>		
Aquisições de ativo imobilizado (Nota 17)	(37.203)	(116.132)
Aquisições de ativo Intangível	-	-
<b>Geração (utilização) de caixa em atividades de investimentos</b>	<b>(37.203)</b>	<b>(116.132)</b>
<b>ATIVIDADES DE FINANCIAMENTOS</b>		
Recebimentos de empréstimos e financiamentos	-	-
Pagamentos de empréstimos e financiamentos	-	-
<b>Geração (utilização) de caixa em atividades de financiamentos</b>	<b>-</b>	<b>-</b>
<b>Aumento (diminuição) no caixa e equivalentes</b>	<b>5.255</b>	<b>244.587</b>
Caixa e equivalentes no início do período	446.468	201.881
Caixa e equivalentes no fim do período	451.723	446.468
<b>Aumento (diminuição) no caixa e equivalentes</b>	<b>5.255</b>	<b>244.587</b>

As notas explicativas da Administração são parte integrante das demonstrações financeiras.

1950

Dear Sir,

I have the honor to acknowledge the receipt of your letter of the 14th inst.

in relation to the above mentioned matter.

The same has been forwarded to the appropriate authorities for their consideration.

I am, Sir, very respectfully,  
Yours faithfully,

W. J. [Signature]

Secretary to the Board of Directors

General Electric Company

120 Broadway, New York 5, N.Y.

120 Broadway, New York 5, N.Y.



**AMBULATÓRIO MÉDICO DE ESPECIALIDADES CASA BRANCA – AME CASA BRANCA - FUNDAÇÃO SANTA CASA DE MISERICÓRDIA DE FRANCA**  
**CNPJ 47.969.134/0007-74**

**Notas Explicativas da Administração às Demonstrações Financeiras**  
**Para os exercícios findos em 31 de dezembro de 2022 e 2021**  
**Em Reais**

**1. CONTEXTO OPERACIONAL**

O AME Casa Branca é uma unidade que foi inaugurada em 17 de maio de 2010, mas foi em junho de 2019 que a OSS - Fundação Santa Casa de Misericórdia de Franca, através de contrato de gestão junto a Secretaria do estado assumiu a operacionalização do ambulatório.

O AME é referência para 8 municípios, Caconde, Casa Branca, Divinolândia, Itobi, Mococa, São José do Rio Pardo, São Sebastião da Gramma e Tapiratiba, totalizando uma população de 216.962 habitantes (IBGE 2018).

Atualmente o AME Casa Branca conta com atendimento em 19 especialidades médicas, além das Não médicas (Enfermagem, Farmacêutica, Fisioterapia, Psicologia, Nutrição e Serviços Social). Oferecendo também a seus usuários, cirurgias, procedimentos e exames complementares para diagnóstico. Pertence a CIR - Rio Pardo e atende ainda nas especialidades de: Alergologia, Nefrologia, Endocrinologia Pediátrica, Hematologia, Neurologia infantil (acima de 9 anos) os municípios de: Santa Cruz das Palmeiras, Tambaú e Vargem Grande do Sul, que pertence a CIR da Mantiqueira/AME São João da Boa Vista e exames de Ecocardiografia infantil para os 20 municípios da região da DRS XIV.

Desde então o AME Casa Branca vem sempre buscando melhorias, tanto no âmbito assistencial quanto administrativo. Tem como rotina a contínua busca por otimização dos processos.

No ano de 2020 ocorreu a implantação do serviço de Oftalmologia, em 2021 a implantação do serviço de colonoscopia, e agora em 2022 o AME está participando pela primeira vez de um mutirão de 50 cirurgias de catarata mensais de setembro a dezembro com uma sala cirúrgica e trabalha num projeto de adequação física para ampliação de complexidades e novas cirurgias atendendo a demanda da região de acordo com o DRS XIV sendo algo inovador e aguardado com expectativa na região.

**2. APRESENTAÇÃO DAS DEMONSTRAÇÕES FINANCEIRAS**

As demonstrações financeiras foram elaboradas e estão apresentadas em conformidade com as práticas contábeis emanadas da legislação societária brasileira e levam em consideração a Norma Brasileira de Contabilidade – ITG 2002 (R1) específica para Entidades sem Finalidades de Lucros e a NBC TG 1000 – Contabilidade para Pequenas e Médias Empresas emitidas pelo Conselho Federal de Contabilidade para preparação de suas demonstrações financeiras.

1974

[Faint, illegible text covering the majority of the page]

10-

*[Handwritten signature]*

Joy Grading  
President  
Regional Administration  
F.R.M.F.

1974  
10-10-74

As demonstrações financeiras indicam que esta Filial incorreu um passivo a descoberto de R\$ 1.162.696 durante o exercício findo em 31 de dezembro de 2022, porém trata-se de um fato pontual sendo as demonstrações financeiras consolidada não indicam situação ou problemas sobre incerteza de continuidade, sendo que o Patrimônio Líquido Consolidado está positivo. Nossa opinião não está ressalvada em relação a esse assunto.

## **RESUMO DAS PRINCIPAIS PRÁTICAS CONTÁBEIS**

### **a) Moeda funcional e de apresentação**

As Demonstrações financeiras estão apresentadas em reais, que é a moeda funcional da Entidade.

### **b) Apuração das receitas e despesas do exercício**

As receitas e despesas são registradas considerando o regime de competência de exercícios, e são apuradas através dos comprovantes de recebimento, entre eles, Avisos Bancários, Recibos e outros. As despesas da entidade são apuradas através de Notas Fiscais e Recibos em conformidade com as exigências fisco legais.

### **c) Ativos circulantes e não circulantes**

#### **Caixa e equivalentes de caixa**

Os valores registrados em disponibilidades referem-se a saldos bancários de livre movimentação e aplicações financeiras de liquidez imediatas com baixo risco de variação no valor de mercado, e consideradas como equivalentes de caixa.

#### **Aplicações financeiras**

São registradas pelos valores de custo acrescidos dos rendimentos auferidos até as datas dos balanços, que não excedem o seu valor de mercado ou de realização.

#### **Estoques**

São demonstrados ao custo médio de aquisição, que não excedem o custo de reposição ou valor líquido de realização.

### **d) Aplicação de recursos**

Os recursos da entidade foram aplicados em suas finalidades institucionais, de conformidade com seu Estatuto Social, demonstrados pelas suas Despesas e Investimentos Patrimoniais.

  
Tony Graciano  
Presidente  
Diretoria Administrativa  
F.S.C.M.F

  
Lidia Mara Alves Araujo  
Contador  
CRC - SP 269884/O-6



### 3. APLICAÇÕES FINANCEIRAS - COM RESTRIÇÃO

Aplicações em fundos de investimentos	<u>432.795</u>	<u>446.468</u>
<b>Total</b>	<b><u>432.795</u></b>	<b><u>446.468</u></b>

Tais valores serão executados para compra de materiais médico-hospitalares, medicamentos, de consumo conforme as necessidades, verbas rescisórias em caso de rescisão do contrato de Gestão, bem como a manutenção preventiva, eventual substituição dos equipamentos e serviços.

### 4. CONTRATO DE GESTÃO A RECEBER

	<b>2022</b>	<b>2021</b>
Valores a receber referente contrato de Gestão	<u>11.252.412</u>	<u>10.819.620</u>
<b>Total</b>	<b><u>11.252.412</u></b>	<b><u>10.819.620</u></b>

Tais valores são referentes ao Termo Aditivo 01/2022 do Contrato de Gestão PROCESSO SPDOC no 21312511/2018.

### 5. MOVIMENTAÇÃO DO IMOBILIZADO – COM RESTRIÇÃO


2022

	<u>Anual</u>	<u>31.12.2021</u>	<u>Adições</u>	<u>Baixas</u>	<u>Transf.</u>	<u>31.12.2022</u>
	%	R\$	R\$		R\$	R\$
<b>Custo</b>						
Aparelhos de informática		104.248	27.504	-	-	131.752
Equipamentos hospitalares		119.865	-	-	-	119.865
Máquinas e equipamentos		5.291	-	-	-	5.291
Móveis e utensílios		32.071	9.698	(1.900)	-	39.869
Benfeitorias		239.503	-	-	-	239.503
<b>Total</b>		<b><u>500.978</u></b>	<b><u>37.202</u></b>	<b><u>(1.900)</u></b>	<b><u>-</u></b>	<b><u>536.280</u></b>

  
 Tony Graciano  
 Presidente  
 Diretoria Administrativa  
 F.S.C.M.F

  
 Lidia Mara Alves Araujo  
 Contador  
 CRC - SP 269884/O-6

1994

  
John C. ...  
President  
The ... Administration  
1994

2021:

Descrição	Taxa	Saldo	Adições	Baixas	Transf.	Saldo
	Anual	31.12.2020				31.12.2021
	%	R\$	R\$	R\$	R\$	R\$
<b>Custo</b>						
Aparelhos de informática		102.357	1.891	-	-	104.248
Equipamentos hospitalares		33.208	86.657	-	-	119.865
Máquinas e equipamentos		5.291	-	-	-	5.291
Móveis e utensílios		4.487	27.584	-	-	32.071
Benfeitorias		239.503	-	-	-	239.503
<b>Total</b>		<b>384.846</b>	<b>116.132</b>	<b>-</b>	<b>-</b>	<b>500.978</b>

## 6. MOVIMENTAÇÃO DO INTANGÍVEL – COM RESTRIÇÃO

2022:

Descrição	Taxa	Saldo	Adições	Baixas	Transf.	Saldo
	Anual	31.12.2021				31.12.2022
	%	R\$	R\$	R\$	R\$	R\$
<b>Custo</b>						
Direito de uso de softwares		183.111	-	-	-	183.111
<b>Total</b>		<b>183.111</b>	<b>-</b>	<b>-</b>	<b>-</b>	<b>183.111</b>

2021:

Descrição	Taxa	Saldo	Adições	Baixas	Transf.	Saldo
	Anual	31.12.2020				31.12.2021
	%	R\$	R\$	R\$	R\$	R\$
<b>Custo</b>						
Direito de uso de softwares		183.111	-	-	-	183.111
<b>Total</b>		<b>183.111</b>	<b>-</b>	<b>-</b>	<b>-</b>	<b>183.111</b>


## 7. HONORARIOS MÉDICOS

	2022	2021
Honorários Médicos PF	5.743	7.179
Honorários Médicos PJ	266.587	234.983
<b>Total</b>	<b>272.330</b>	<b>242.162</b>

## 8. OBRIGAÇÕES SOCIAIS

	2022	2021
Salários a pagar	261.162	326.405
FGTS a recolher	40.379	48.936
INSS a recolher	30.390	26.559
Outros	279	1.008
<b>Total</b>	<b>332.210</b>	<b>402.908</b>

12

  
 Tony Graciano  
 Presidente  
 Diretoria Administrativa  
 F.S.C.M.F

  
 Lidia Mara Alves Araujo  
 Contador  
 CRC - SP 269884/0-6

1950

...

...

...

...

...

...

...

...

...

...

...

1950  
President  
...

## 9. RECURSOS A REALIZAR CONTRATO DE GESTÃO

	2022	2021
Recursos a realizar contrato de gestão estoque	144.522	121.787
Recursos a realizar contrato de gestão custeio	11.512.090	11.029.450
<b>Total</b>	<b>11.656.612</b>	<b>11.151.237</b>

Os valores registrados no passivo decorrentes aos Contrato de Gestão a Realizar em 2022 no montante de R\$ 11.656.612 (R\$ 11.151.237 em 2021) serão executados em exercícios posteriores para compra de materiais médico-hospitalares, medicamentos e de consumo conforme as necessidades do Ambulatório e verbas rescisórias em caso de rescisão do Contrato de Gestão, bem como a manutenção preventiva, eventual substituição dos equipamentos e serviços.

## 10. BENS ADQUIRIDOS CONTRATO DE GESTÃO

A Administração optou em não contabilizar as despesas de depreciação e amortização do contrato de gestão decorrente de cláusula contratual que menciona: "Administrar os bens móveis e imóveis cujo uso lhe fora permitido, em conformidade com o disposto nos respectivos termos de permissão de uso, até sua restituição ao Poder Público", nesse sentido os bens foram registros no ativo e passivo no balanço patrimonial no valor de R\$ 719.392 (R\$ 684.089 em 2021) conseqüentemente não estão reconhecidas as despesas de depreciação.

## 11. CONVÊNIOS E SUBVENÇÕES ESPECÍFICAS

Durante o exercício de 2022 e 2021 a Entidade recebeu subsídios através de Contrato de Gestão firmado com órgãos estaduais cujos valores contabilizados em receita:

	2022	2021
Contrato de Gestão Processo nº 21312511/2018	11.549.858	10.451.409
<b>Total</b>	<b>11.549.858</b>	<b>10.451.409</b>

## 12. DOAÇÕES

	2022	2021
Doações materiais	1.939	-
<b>Total</b>	<b>1.939</b>	<b>-</b>

1944

1944

1944

1944

1944

1944

1944

1944



### 13. CUSTOS DE SERVIÇOS

	2022	2021
Com pessoal e encargos	4.896.456	4.792.544
Honorários médicos	2.783.186	2.165.231
Materiais de uso médico	358.423	365.271
Materiais de manutenção	3.697	3.728
Produtos de nutrição	36.723	22.120
Custos gerais	301.602	213.015
Serviços técnicos em saúde	880.705	882.014
Outros custos	1.967	12.362
	<u>9.262.759</u>	<u>8.456.285</u>

### 14. RESULTADO FINANCEIRO

Resultado Financeiro Líquido	2022	2021
Receita financeira	6.186	7.272
Despesa financeira	<u>(8.683)</u>	<u>(8.138)</u>
<b>Total resultado financeiro líquido</b>	<u><b>(2.497)</b></u>	<u><b>(866)</b></u>

### 15. SUPERÁVIT/(DÉFICIT) DO EXERCÍCIO

No ano de 2022 a AME apresentou superávit contábil no valor de R\$ 8.416 (superávit em 2021 R\$ 2.972).

### 16. CONTINGÊNCIAS A PAGAR

Em 31 de dezembro de 2022 a entidade responde por processos trabalhistas e cíveis em andamento e em fase de defesa. A administração, suportada pela assessoria jurídica, classificou como perda provável o montante abaixo:

	2022	2021
Trabalhistas	<u>52.261</u>	<u>-</u>
<b>Total</b>	<u><b>52.261</b></u>	<u><b>-</b></u>

14

  
**Tony Graciano**  
 Presidente  
 Diretoria Administrativa  
 F.S.C.M.F

  
**Lidia Mara Alves Araujo**  
 Contador  
 CRC - SP 269884/0-6



Em 31 de dezembro de 2022 a entidade responde por processos judiciais trabalhistas e cíveis classificados como possível no montante abaixo:

	2022	2021
Trabalhistas	15.734	58.407
Cíveis	-	104.050
<b>Total</b>	<b>15.734</b>	<b>162.457</b>

A entidade responde por processos judiciais, trabalhistas ou cíveis classificados como provável no exercício de 2022.

#### 17. APLICAÇÃO DE SUBVENÇÕES E CONVÊNIOS ESPECÍFICOS

Em atendimento a ITG 2002 (R1) a Entidade está demonstrando a aplicação dos Recursos e as responsabilidades decorrentes de tais recursos, conforme abaixo:

#### POSIÇÃO EM 31.12.2022 - EM REAIS

Modalidade e Órgão	Projeto/ Convênio	Responsabilidades Decorrentes	Recebido em 2022 R\$	Rendimento de Aplicações Financeiras e Outras Receitas 2022 R\$	Aplicado em Custeio em 2022 R\$	Aplicado em Investimento em 2022 R\$
Contrato de Gestão PROCESSO SPDOC nº 213125112018, (Termo Aditivo) nº 01/2021 e (Termo Aditivo) nº 02/2021 / Secretaria de Estado da Saúde - Coordenadoria de Gestão de Contratos de Serviços de Saúde	Operacionalização da gestão e execução, pela contratada, das atividades e serviços de saúde no Ambulatório Médico de Especialidade de Casa Branca.	Prestar os serviços de saúde conforme Anexo Técnico I do Contrato de Gestão; Dar atendimento exclusivo aos usuários do SUS; administrar os bens móveis e imóveis cujo uso lhe fora permitido, entre outras	R\$ 11.608.618	Rendimentos de Aplicações Financeiras R\$ 49.126  Outras Receitas R\$ 7.816	R\$ 11.549.858	R\$ 37.203
<b>TOTAL.</b>			R\$ 11.608.618	R\$ 56.942	R\$ 11.549.858	R\$ 37.203

  
**Tony Graciano**  
 Presidente  
 Diretoria Administrativa  
 F.S.C.M.F

  
**Lidia Mara Alves Araujo**  
 Contador  
 CRC - SP 269884/O-6

Item	Description	Quantity	Unit Price	Total
1	...	...	...	...
2	...	...	...	...
3	...	...	...	...
4	...	...	...	...
5	...	...	...	...
6	...	...	...	...
7	...	...	...	...
8	...	...	...	...
9	...	...	...	...
10	...	...	...	...
11	...	...	...	...
12	...	...	...	...
13	...	...	...	...
14	...	...	...	...
15	...	...	...	...
16	...	...	...	...
17	...	...	...	...
18	...	...	...	...
19	...	...	...	...
20	...	...	...	...
21	...	...	...	...
22	...	...	...	...
23	...	...	...	...
24	...	...	...	...
25	...	...	...	...
26	...	...	...	...
27	...	...	...	...
28	...	...	...	...
29	...	...	...	...
30	...	...	...	...
31	...	...	...	...
32	...	...	...	...
33	...	...	...	...
34	...	...	...	...
35	...	...	...	...
36	...	...	...	...
37	...	...	...	...
38	...	...	...	...
39	...	...	...	...
40	...	...	...	...
41	...	...	...	...
42	...	...	...	...
43	...	...	...	...
44	...	...	...	...
45	...	...	...	...
46	...	...	...	...
47	...	...	...	...
48	...	...	...	...
49	...	...	...	...
50	...	...	...	...
51	...	...	...	...
52	...	...	...	...
53	...	...	...	...
54	...	...	...	...
55	...	...	...	...
56	...	...	...	...
57	...	...	...	...
58	...	...	...	...
59	...	...	...	...
60	...	...	...	...
61	...	...	...	...
62	...	...	...	...
63	...	...	...	...
64	...	...	...	...
65	...	...	...	...
66	...	...	...	...
67	...	...	...	...
68	...	...	...	...
69	...	...	...	...
70	...	...	...	...
71	...	...	...	...
72	...	...	...	...
73	...	...	...	...
74	...	...	...	...
75	...	...	...	...
76	...	...	...	...
77	...	...	...	...
78	...	...	...	...
79	...	...	...	...
80	...	...	...	...
81	...	...	...	...
82	...	...	...	...
83	...	...	...	...
84	...	...	...	...
85	...	...	...	...
86	...	...	...	...
87	...	...	...	...
88	...	...	...	...
89	...	...	...	...
90	...	...	...	...
91	...	...	...	...
92	...	...	...	...
93	...	...	...	...
94	...	...	...	...
95	...	...	...	...
96	...	...	...	...
97	...	...	...	...
98	...	...	...	...
99	...	...	...	...
100	...	...	...	...

123  
L.A.M.F.  
General Administration  
123456789  
1011121314151617181920

**POSIÇÃO EM 31.12.2021 - EM REAIS**

Modalidade e Órgão	Projeto/ Convênio	Responsabilidades Decorrentes	Recebido em 2021 R\$	Rendimento de Aplicações Financeiras e Outras Receitas 2021 R\$	Aplicado em Custeio em 2021 R\$	Aplicado em Investimento em 2021 R\$
Contrato de Gestão PROCESSO SPDOC nº 213125112018, (Termo Aditivo) nº 01/2021 e (Termo Aditivo) nº 02/2021 / Secretaria de Estado de Saúde - Coordenadoria de Gestão de Contratos de Serviços de Saúde	Operacionalização da gestão e execução, pela contratada, das atividades e serviços de saúde no Ambulatório Médico de Especialidade da Casa Branca.	Prestar os serviços de saúde conforme Anexo Técnico I do Contrato de Gestão; Dar atendimento exclusivo aos usuários do SUS; administrar os bens móveis e imóveis, cujo uso lhe fora permitido, entre outras	R\$ 10.665.260	Rendimentos de Aplicações Financeiras R\$ 18.700 Outras Receitas R\$ 7.584	R\$ 10.451.409	R\$ 116.132
<b>TOTAL</b>			R\$ 10.665.260	R\$ 26.284	R\$ 10.456.021	R\$ 116.132

**18. RENÚNCIA FISCAL**

Em atendimento a ITG 2002 (R1) a Entidade tem os tributos mencionados abaixo como base de sua renúncia fiscal: INSS Quota Patronal, PIS sobre Fopag, PIS sobre receitas, COFINS sobre receitas, ISS sobre receitas, IPTU, IRPJ, CSLL, IRRF s/ aplicações financeiras.

  
 Tony Graciano  
 Presidente  
 Diretoria Administrativa  
 F.S.C.M.F

111

11  
1954  
1955  
1956  
1957  
1958  
1959  
1960  
1961  
1962  
1963  
1964  
1965  
1966  
1967  
1968  
1969  
1970  
1971  
1972  
1973  
1974  
1975  
1976  
1977  
1978  
1979  
1980  
1981  
1982  
1983  
1984  
1985  
1986  
1987  
1988  
1989  
1990  
1991  
1992  
1993  
1994  
1995  
1996  
1997  
1998  
1999  
2000  
2001  
2002  
2003  
2004  
2005  
2006  
2007  
2008  
2009  
2010  
2011  
2012  
2013  
2014  
2015  
2016  
2017  
2018  
2019  
2020  
2021  
2022  
2023  
2024  
2025



## 19. EXECUÇÃO DO CONTRATO DE GESTÃO

Foram executadas as seguintes atividades em 2022:

METAS – 2022			
<b>Consultas Médicas</b>	<b>Contratadas</b>	<b>Realizadas</b>	<b>%</b>
Primeiras Consultas – Rede	19.440	19.947	2,61
Interconsultas	1.800	2.848	58,22
Consultas Subsequentes	36.084	30.396	-15,76
<b>TOTAL</b>	<b>57.324</b>	<b>53.191</b>	<b>-7,21</b>
<b>Consultas Não Médicas</b>	<b>Contratadas</b>	<b>Realizadas</b>	<b>%</b>
Primeiras Consultas Não Médicas	7.980	11.059	38,58
Interconsultas Não Médicas			
Consultas Subsequentes Não Médicas			
Procedimentos Terapêuticos/Sessões	9.000	6.538	-27,36
<b>TOTAL</b>	<b>16.980</b>	<b>17.597</b>	<b>3,63</b>
<b>Atividade Ambulatorial – Serviço Social</b>	<b>Contratadas</b>	<b>Realizadas</b>	<b>%</b>
Atendimentos realizados	-	5.360	-
<b>TOTAL</b>	<b>-</b>	<b>5.360</b>	<b>-</b>
<b>Cirurgias Ambulatoriais</b>	<b>Contratadas</b>	<b>Realizadas</b>	<b>%</b>
CMA	600	603	0,50
<b>TOTAL</b>	<b>600</b>	<b>603</b>	<b>0,50</b>
Cma	2.400	2.523	5,13
<b>TOTAL</b>	<b>2.400</b>	<b>2.523</b>	<b>5,13</b>
<b>SADT Externo</b>	<b>Contratadas</b>	<b>Realizadas</b>	<b>%</b>
Radiologia (RX, mamografia)	5.040	4.785	-5,06
Ultrassonografia	4.380	4.203	-4,04
Diagnóstico por Endoscopia	240	187	-22,08
Métodos diagnósticos em especialidades	1.380	1.236	-10,43
<b>TOTAL</b>	<b>11.040</b>	<b>10.411</b>	<b>-5,70</b>
<b>SADT Interno</b>	<b>Contratadas</b>	<b>Realizadas</b>	<b>%</b>
Diagnostico em laboratório clínico	-	88.923	-
Diagnostico por anatomia patológica e citopatológica	-	2.681	-
Radiologia (RX, mamografia)	-	8.127	-
Ultrassonografia	-	9.063	-
Diagnóstico por Endoscopia	-	290	-
Métodos diagnósticos em especialidades	-	5.662	-
<b>TOTAL</b>	<b>-</b>	<b>114.746</b>	<b>-</b>

1944

1944

1944

[Extremely faint and illegible text covering the majority of the page]

*[Handwritten signature]*


COMMERCIAL BANK  
OF THE CITY OF NEW YORK  
1944

1944



Projeto Especial "Corujão da Saúde - Cirurgias Eletivas"	Contratadas	Realizadas	%
Escleroterapia Com Espuma	96	99	3,13
<b>TOTAL</b>	<b>96</b>	<b>99</b>	<b>3,13</b>
Projeto Especial "Corujão da Saúde - Oftalmologia"	Contratadas	Realizadas	%
Cirurgias Oftalmológicas	200	187	-6,50
<b>TOTAL</b>	<b>200</b>	<b>187</b>	<b>-6,50</b>
METAS – 1º Semestre de 2022			
Consultas Médicas	Contratadas	Realizadas	%
Primeiras Consultas – Rede	9.720	10.853	11,66
Interconsultas	900	1.510	67,78
Consultas Subsequentes	18.042	14.345	-20,49
<b>TOTAL</b>	<b>28.662</b>	<b>26.708</b>	<b>-6,82</b>
Consultas Não Médicas	Contratadas	Realizadas	%
Primeiras Consultas Não Médicas	3.990	5.382	34,89
Interconsultas Não Médicas			
Consultas Subsequentes Não Médicas			
Procedimentos Terapêuticos/Sessões	4.500	3.170	-29,56
<b>TOTAL</b>	<b>8.490</b>	<b>8.552</b>	<b>0,73</b>
Atividade Ambulatorial – Serviço Social	Contratadas	Realizadas	%
Atendimentos realizados	-	2.689	-
<b>TOTAL</b>	<b>-</b>	<b>2.689</b>	<b>-</b>
Cirurgias Ambulatoriais	Contratadas	Realizadas	%
CMA	300	300	0,00
<b>TOTAL</b>	<b>300</b>	<b>300</b>	<b>0,00</b>
Cma	1.200	1.181	-1,58
<b>TOTAL</b>	<b>1.200</b>	<b>1.181</b>	<b>-1,58</b>
SADT Externo	Contratadas	Realizadas	%
Radiologia (RX, mamografia)	2.520	2.440	-3,17
Ultrassonografia	2.190	2.068	-5,57
Diagnóstico por Endoscopia	120	103	-14,17
Métodos diagnósticos em especialidades	690	596	-13,62
<b>TOTAL</b>	<b>5.520</b>	<b>5.207</b>	<b>-5,67</b>
SADT Interno	Contratadas	Realizadas	%
Diagnostico em laboratório clínico	-	52.220	-
Diagnostico por anatomia patológica e citopatológica	-	1.347	-
Radiologia (RX, mamografia)	-	4.064	-
Ultrassonografia	-	4.700	-
Diagnóstico por Endoscopia	-	131	-
Métodos diagnósticos em especialidades	-	3.101	-
<b>TOTAL</b>	<b>-</b>	<b>65.563</b>	<b>-</b>

  
Tony Graciano  
Presidente  
Diretoria Administrativa  
F.S.C.M.F

  
Lidia Mara Alves Araujo  
Contador  
CRC - SP 269884/0-6



[The main body of the document is a large rectangular area that is almost entirely obscured by heavy black noise and speckling, rendering the text illegible.]

1941  
1942  
1943  
1944  
1945  
1946  
1947  
1948  
1949  
1950  
1951  
1952  
1953  
1954  
1955  
1956  
1957  
1958  
1959  
1960  
1961  
1962  
1963  
1964  
1965  
1966  
1967  
1968  
1969  
1970  
1971  
1972  
1973  
1974  
1975  
1976  
1977  
1978  
1979  
1980  
1981  
1982  
1983  
1984  
1985  
1986  
1987  
1988  
1989  
1990  
1991  
1992  
1993  
1994  
1995  
1996  
1997  
1998  
1999  
2000  
2001  
2002  
2003  
2004  
2005  
2006  
2007  
2008  
2009  
2010  
2011  
2012  
2013  
2014  
2015  
2016  
2017  
2018  
2019  
2020  
2021  
2022  
2023  
2024  
2025

Projeto Especial "Corujão da Saúde - Cirurgias Eletivas"	Contratadas	Realizadas	%
Escleroterapia Com Espuma	24	24	0,00
<b>TOTAL</b>	<b>24</b>	<b>24</b>	<b>0,00</b>
<b>METAS – 2º Semestre de 2022</b>			
Consultas Médicas	Contratadas	Realizadas	%
Primeiras Consultas – Rede	9.720	9.094	-6,44
Interconsultas	900	1.338	48,67
Consultas Subsequentes	18.042	16.051	-11,04
<b>TOTAL</b>	<b>28.662</b>	<b>26.483</b>	<b>-7,60</b>
Consultas Não Médicas	Contratadas	Realizadas	%
Primeiras Consultas Não Médicas	3.990	5.677	42,28
Interconsultas Não Médicas			
Consultas Subsequentes Não Médicas			
Procedimentos Terapêuticos/Sessões	4.500	3.368	-25,16
<b>TOTAL</b>	<b>8.490</b>	<b>9.045</b>	<b>6,54</b>
Atividade Ambulatorial – Serviço Social	Contratadas	Realizadas	%
Atendimentos realizados	-	2.671	-
<b>TOTAL</b>	<b>-</b>	<b>2.671</b>	<b>-</b>
Cirurgias Ambulatoriais	Contratadas	Realizadas	%
CMA	300	303	1,00
<b>TOTAL</b>	<b>300</b>	<b>303</b>	<b>1,00</b>
Cma	1.200	1.342	11,83
<b>TOTAL</b>	<b>1.200</b>	<b>1.342</b>	<b>11,83</b>
SADT Externo	Contratadas	Realizadas	%
Radiologia (RX, mamografia)	2.520	2.345	-6,94
Ultrassonografia	2.190	2.135	-2,51
Diagnóstico por Endoscopia	120	84	-30,00
Métodos diagnósticos em especialidades	690	640	-7,25
<b>TOTAL</b>	<b>5.520</b>	<b>5.204</b>	<b>-5,72</b>
SADT Interno	Contratadas	Realizadas	%
Diagnostico em laboratório clinico	-	36.703	-
Diagnostico por anatomia patológica e citopatológica	-	1.334	-
Radiologia (RX, mamografia)	-	4.063	-
Ultrassonografia	-	4.363	-
Diagnóstico por Endoscopia	-	159	-
Métodos diagnósticos em especialidades	-	2.561	-
<b>TOTAL</b>	<b>-</b>	<b>49.183</b>	<b>-</b>
Projeto Especial "Corujão da Saúde - Cirurgias Eletivas"	Contratadas	Realizadas	%
Escleroterapia Com Espuma	72	75	4,17
<b>TOTAL</b>	<b>72</b>	<b>75</b>	<b>4,17</b>
Projeto Especial "Corujão da Saúde - Oftalmologia"	Contratadas	Realizadas	%
Cirurgias Oftalmológicas	200	187	-6,50
<b>TOTAL</b>	<b>200</b>	<b>187</b>	<b>-6,50</b>

  
Tony Graciano  
Presidente  
Diretoria Administrativa  
F.S.C.M.F

  
Lidia Mara Ayes Araujo  
Contador  
CRC - SP 269884/0-6

Handwritten signature and illegible text at the bottom center of the page.

Small illegible text or stamp in the bottom left corner.



Foram executadas as seguintes atividades em 2021:

METAS – 2021			
<b>Consultas Médicas</b>	<b>Contratadas</b>	<b>Realizadas</b>	<b>%</b>
Primeiras Consultas – Rede	18.360	18.135	-1,23
Interconsultas	1.800	2.336	29,78
Consultas Subsequentes	36.744	32.295	-12,11
<b>TOTAL</b>	<b>56.904</b>	<b>52.766</b>	<b>-7,27</b>
<b>Consultas Não Médicas</b>	<b>Contratadas</b>	<b>Realizadas</b>	<b>%</b>
Primeiras Consultas Não Médicas	7.980	9.800	22,81
Interconsultas Não Médicas			
Consultas Subsequentes Não Médicas	9.000	6.603	-26,63
Procedimentos Terapêuticos/Sessões	16.980	16.403	-3,40
<b>TOTAL</b>	<b>16.980</b>	<b>16.403</b>	<b>-3,40</b>
<b>Atividade Ambulatorial – Serviço Social</b>	<b>Contratadas</b>	<b>Realizadas</b>	<b>%</b>
Atendimentos realizados	-	5.318	-
<b>TOTAL</b>	<b>-</b>	<b>5.318</b>	<b>-</b>
<b>Cirurgias Ambulatoriais</b>	<b>Contratadas</b>	<b>Realizadas</b>	<b>%</b>
CMA	600	604	0,67
<b>TOTAL</b>	<b>600</b>	<b>604</b>	<b>0,67</b>
Cina	2.400	2.637	9,87
<b>TOTAL</b>	<b>2.400</b>	<b>2.637</b>	<b>9,87</b>
<b>SADT Externo</b>	<b>Contratadas</b>	<b>Realizadas</b>	<b>%</b>
Radiologia (RX, mamografia)	5.040	4.728	-6,19
Ultrassonografia	4.380	4.800	9,59
Diagnóstico por Endoscopia	100	94	-6,00
Métodos diagnósticos em especialidades	1.380	1.132	-17,97
<b>TOTAL</b>	<b>10.900</b>	<b>10.754</b>	<b>-1,34</b>
<b>SADT Interno</b>	<b>Contratadas</b>	<b>Realizadas</b>	<b>%</b>
Diagnostico em laboratório clinico	-	107.135	-
Diagnostico por anatomia patológica e citopatológica	-	2.762	-
Radiologia (RX, mamografia)	-	8.462	-
Ultrassonografia	-	10.320	-
Diagnóstico por Endoscopia	-	55	-
Métodos diagnósticos em especialidades	-	6.096	-
<b>TOTAL</b>	<b>-</b>	<b>134.830</b>	<b>-</b>
<b>Exames de Alta Suspeição - Oncologia</b>	<b>Contratadas</b>	<b>Realizadas</b>	<b>%</b>
Colonoscopia	160	160	0,00
US tireóide	60	69	15,00
<b>TOTAL</b>	<b>220</b>	<b>229</b>	<b>4,09</b>

  
 Tony Graciano  
 Presidente  
 Diretoria Administrativa  
 F.S.C.M.F

  
 Lidia Maria Alves Araujo  
 Contador  
 CRC - SP 269884/O-6

1950  
1951  
1952  
1953  
1954  
1955  
1956  
1957  
1958  
1959  
1960  
1961  
1962  
1963  
1964  
1965  
1966  
1967  
1968  
1969  
1970  
1971  
1972  
1973  
1974  
1975  
1976  
1977  
1978  
1979  
1980  
1981  
1982  
1983  
1984  
1985  
1986  
1987  
1988  
1989  
1990  
1991  
1992  
1993  
1994  
1995  
1996  
1997  
1998  
1999  
2000  
2001  
2002  
2003  
2004  
2005  
2006  
2007  
2008  
2009  
2010  
2011  
2012  
2013  
2014  
2015  
2016  
2017  
2018  
2019  
2020  
2021  
2022  
2023  
2024  
2025



METAS – 1º Semestre de 2021			
<b>Consultas Médicas</b>	<b>Contratadas</b>	<b>Realizadas</b>	<b>%</b>
Primeiras Consultas – Rede	9.180	9.031	-1,62
Interconsultas	900	1.092	21,33
Consultas Subsequentes	18.372	16.301	-11,27
<b>TOTAL</b>	<b>28.452</b>	<b>26.424</b>	<b>-7,13</b>
<b>Consultas Não Médicas</b>	<b>Contratadas</b>	<b>Realizadas</b>	<b>%</b>
Primeiras Consultas Não Médicas	3.990	4.777	19,72
Interconsultas Não Médicas			
Consultas Subsequentes Não Médicas			
Procedimentos Terapêuticos/Sessões	4.500	3.355	-25,44
<b>TOTAL</b>	<b>8.490</b>	<b>8.132</b>	<b>-4,22</b>
<b>Atividade Ambulatorial – Serviço Social</b>	<b>Contratadas</b>	<b>Realizadas</b>	<b>%</b>
Atendimentos realizados	-	2.652	-
<b>TOTAL</b>	<b>-</b>	<b>2.652</b>	<b>-</b>
<b>Cirurgias Ambulatoriais</b>	<b>Contratadas</b>	<b>Realizadas</b>	<b>%</b>
CMA	300	310	3,33
<b>TOTAL</b>	<b>300</b>	<b>310</b>	<b>3,33</b>
Cma	1.200	1.347	12,25
<b>TOTAL</b>	<b>1.200</b>	<b>1.347</b>	<b>12,25</b>
<b>SADT Externo</b>	<b>Contratadas</b>	<b>Realizadas</b>	<b>%</b>
Radiologia (RX, mamografia)	2.520	2.387	-5,28
Ultrassonografia	2.190	2.510	14,61
Diagnóstico por Endoscopia	40	34	-15,00
Métodos diagnósticos em especialidades	690	534	-22,61
<b>TOTAL</b>	<b>5.440</b>	<b>5.465</b>	<b>0,46</b>
<b>SADT Interno</b>	<b>Contratadas</b>	<b>Realizadas</b>	<b>%</b>
Diagnóstico em laboratório clínico	-	54.369	-
Diagnóstico por anatomia patológica e citopatológica	-	1.303	-
Radiologia (RX, mamografia)	-	4.558	-
Ultrassonografia	-	5.596	-
Diagnóstico por Endoscopia	-	6	-
Métodos diagnósticos em especialidades	-	3.189	-
<b>TOTAL</b>	<b>-</b>	<b>69.021</b>	<b>-</b>
<b>Exames de Alta Suspeição - Oncologia</b>	<b>Contratadas</b>	<b>Realizadas</b>	<b>%</b>
Colonoscopia	-	-	-
US tireóide	-	-	-
<b>TOTAL</b>	<b>-</b>	<b>-</b>	<b>-</b>

For: [Signature]  
President  
[Organization Name]  
[Address]



METAS – 2º Semestre de 2021			
<b>Consultas Médicas</b>	<b>Contratadas</b>	<b>Realizadas</b>	<b>%</b>
Primeiras Consultas – Rede	9.180	9.104	-0,83
Interconsultas	900	1.244	38,22
Consultas Subsequentes	18.372	15.994	-12,94
<b>TOTAL</b>	<b>28.452</b>	<b>26.342</b>	<b>-7,42</b>
<b>Consultas Não Médicas</b>	<b>Contratadas</b>	<b>Realizadas</b>	<b>%</b>
Primeiras Consultas Não Médicas	3.990	5.023	25,89
Interconsultas Não Médicas			
Consultas Subsequentes Não Médicas			
Procedimentos Terapêuticos/Sessões	4.500	3.248	-27,82
<b>TOTAL</b>	<b>8.490</b>	<b>8.271</b>	<b>-2,58</b>
<b>Atividade Ambulatorial – Serviço Social</b>	<b>Contratadas</b>	<b>Realizadas</b>	<b>%</b>
Atendimentos realizados	-	2.666	-
<b>TOTAL</b>	<b>-</b>	<b>2.666</b>	<b>-</b>
<b>Cirurgias Ambulatoriais</b>	<b>Contratadas</b>	<b>Realizadas</b>	<b>%</b>
CMA	300	294	-2,00
<b>TOTAL</b>	<b>300</b>	<b>294</b>	<b>-2,00</b>
Cma	1.200	1.290	7,50
<b>TOTAL</b>	<b>1.200</b>	<b>1.290</b>	<b>7,50</b>
<b>SADT Externo</b>	<b>Contratadas</b>	<b>Realizadas</b>	<b>%</b>
Radiologia (RX, mamografia)	2.520	2.341	-7,10
Ultrassonografia	2.190	2.290	4,57
Diagnóstico por Endoscopia	60	60	0,00
Métodos diagnósticos em especialidades	690	598	-13,33
<b>TOTAL</b>	<b>5.460</b>	<b>5.289</b>	<b>-3,13</b>
<b>SADT Interno</b>	<b>Contratadas</b>	<b>Realizadas</b>	<b>%</b>
Diagnostico em laboratório clínico	-	52.766	-
Diagnostico por anatomia patológica e citopatológica	-	1.459	-
Radiologia (RX, mamografia)	-	3.904	-
Ultrassonografia	-	4.724	-
Diagnóstico por Endoscopia	-	49	-
Métodos diagnósticos em especialidades	-	2.907	-
<b>TOTAL</b>	<b>-</b>	<b>65.809</b>	<b>-</b>
<b>Exames de Alta Suspeição - Oncologia</b>	<b>Contratadas</b>	<b>Realizadas</b>	<b>%</b>
Colonoscopia	160	160	0,00
US tireóide	60	69	15,00
<b>TOTAL</b>	<b>220</b>	<b>229</b>	<b>4,09</b>