



# RELATÓRIO DE PRESTAÇÃO DE SERVIÇOS PROFISSIONAIS

---

**FUNDAÇÃO SANTA CASA DE MISERICÓRDIA DE  
FRANCA**

*Demonstrações Financeiras Consolidadas  
referentes aos exercícios*

*findos em 31 de dezembro de 2023, 2022 e 2021*

*Relatório dos Auditores Independentes*

[www.sgsauditores.com.br](http://www.sgsauditores.com.br)



[comunicacao@sgsauditores.com.br](mailto:comunicacao@sgsauditores.com.br)



+55 11 3862-1844 | +55 11 94595-2780



Av. Queiroz Filho, 1700 - Torre D Sala 608 e 109, 05319-000  
Av. Marquês de São Vicente, 446 - Torre A Sala 801, 01139-000



**FUNDAÇÃO SANTA CASA DE MISERICÓRDIA DE FRANCA**  
**Demonstrações Financeiras Consolidadas em**  
**31 de dezembro de 2023, 2022 e de 2021**

## Conteúdo

	<b>Pág.</b>
Relatório dos auditores independentes sobre as demonstrações financeiras	1 – 3
Balancos patrimoniais	4 – 5
Demonstrações de resultado	6
Demonstrações das mutações do patrimônio líquido	7
Demonstrações dos fluxos de caixa – Método indireto	8
Notas explicativas às demonstrações financeiras	9 – 78

## RELATÓRIO DOS AUDITORES INDEPENDENTES SOBRE AS DEMONSTRAÇÕES FINANCEIRAS CONSOLIDADAS

Aos administradores da  
**FUNDAÇÃO SANTA CASA DE MISERICÓRDIA DE FRANCA**  
Franca – SP

### Opinião

Examinamos as demonstrações financeiras consolidadas da **FUNDAÇÃO SANTA CASA DE MISERICÓRDIA DE FRANCA**, que compreendem o balanço patrimonial em 31 de dezembro de 2023 e as respectivas demonstrações do resultado, das mutações do patrimônio líquido e dos fluxos de caixa para o exercício findo nessa data, bem como as correspondentes notas explicativas, incluindo o resumo das principais políticas contábeis.

Em nossa opinião, as demonstrações financeiras acima referidas apresentam adequadamente, em todos os aspectos relevantes, a posição patrimonial e financeira da **FUNDAÇÃO SANTA CASA DE MISERICÓRDIA DE FRANCA** em 31 de dezembro de 2023, o desempenho de suas operações e os seus fluxos de caixa para o exercício findo nessa data, de acordo com as práticas contábeis adotadas no Brasil.

### Base para opinião

Nossa auditoria foi conduzida de acordo com as normas brasileiras e internacionais de auditoria. Nossas responsabilidades, em conformidade com tais normas, estão descritas na seção a seguir, intitulada “Responsabilidades do auditor pela auditoria das demonstrações financeiras”. Somos independentes em relação à Entidade, de acordo com os princípios éticos relevantes previstos no Código de Ética Profissional do Contador e nas normas profissionais emitidas pelo Conselho Federal de Contabilidade, e cumprimos com as demais responsabilidades éticas de acordo com essas normas. Acreditamos que a evidência de auditoria obtida é suficiente e apropriada para fundamentar nossa opinião.

Av. Queiroz Filho, 1700 – 6º andar – 608 e 1º andar – 109  
Sunny Tower – Torre D  
05319-000 - São Paulo – SP – Brasil  
Tel: (11) 3862-1844 | (11) 94595-2780  
sgs@sgsauditores.com.br  
comunicacao@sgsauditores.com.br

Av. Marquês de São Vicente, 446 - 8º andar - 801  
Edifício New Tower – Torre A  
01139-000 - São Paulo – SP – Brasil  
Tel: (11) 3862-1844 | (11) 94595-2780  
sgs@sgscpsultores.com.br  
comunicacao@sgsconsultores.com.br

## Responsabilidades da Administração pelas demonstrações financeiras

A administração é responsável pela elaboração e adequada apresentação das demonstrações financeiras de acordo com as práticas contábeis adotadas no Brasil e pelos controles internos que ela determinou como necessários para permitir a elaboração de demonstrações financeiras livres de distorção relevante, independentemente se causada por fraude ou erro.

Na elaboração das demonstrações financeiras, a administração é responsável pela avaliação da capacidade de a Entidade continuar operando, divulgando, quando aplicável, os assuntos relacionados com a sua continuidade operacional e o uso dessa base contábil na elaboração das demonstrações financeiras, a não ser que a administração pretenda liquidar a Entidade ou cessar suas operações, ou não tenha nenhuma alternativa realista para evitar o encerramento das operações.

Os responsáveis pela governança da Entidade são aqueles com responsabilidade pela supervisão do processo de elaboração das demonstrações financeiras.

## Responsabilidades dos auditores pela auditoria das demonstrações financeiras

Nossos objetivos são obter segurança razoável de que as demonstrações financeiras, tomadas em conjunto, estão livres de distorção relevante, independentemente se causada por fraude ou erro, e emitir relatório de auditoria contendo nossa opinião. Segurança razoável é um alto nível de segurança, mas, não, uma garantia de que a auditoria realizada de acordo com as normas brasileiras e internacionais de auditoria sempre detectam as eventuais distorções relevantes existentes. As distorções podem ser decorrentes de fraude ou erro e são consideradas relevantes quando, individualmente ou em conjunto, possam influenciar, dentro de uma perspectiva razoável, as decisões econômicas dos usuários tomadas com base nas referidas demonstrações financeiras.

Como parte da auditoria realizada de acordo com as normas brasileiras e internacionais de auditoria, exercemos julgamento profissional e mantemos ceticismo profissional ao longo da auditoria. Além disso:

- Identificamos e avaliamos os riscos de distorção relevante nas demonstrações financeiras, independentemente se causada por fraude ou erro, planejamos e executamos procedimentos de auditoria em resposta a tais riscos, bem como obtemos evidência de auditoria apropriada e suficiente para fundamentar nossa opinião. O risco de não detecção de distorção relevante resultante de fraude é maior do que o proveniente de erro, já que a fraude pode envolver o ato de burlar os controles internos, conluio, falsificação, omissão ou representações falsas intencionais.

- Obtemos entendimento dos controles internos relevantes para a auditoria para planejarmos procedimentos de auditoria apropriados às circunstâncias, mas, não, com o objetivo de expressarmos opinião sobre a eficácia dos controles internos da Entidade.
- Avaliamos a adequação das políticas contábeis utilizadas e a razoabilidade das estimativas contábeis e respectivas divulgações feitas pela administração.
- Concluimos sobre a adequação do uso, pela administração, da base contábil de continuidade operacional e, com base nas evidências de auditoria obtidas, se existe incerteza relevante em relação a eventos ou condições que possam levantar dúvida significativa em relação à capacidade de continuidade operacional da Entidade. Se concluímos que existe incerteza relevante, devemos chamar atenção em nosso relatório de auditoria para as respectivas divulgações nas demonstrações financeiras ou incluir modificação em nossa opinião, se as divulgações forem inadequadas. Nossas conclusões estão fundamentadas nas evidências de auditoria obtidas até a data de nosso relatório. Todavia, eventos ou condições futuras podem levar a Entidade a não mais se manter em continuidade operacional.
- Avaliamos a apresentação geral, a estrutura e o conteúdo das demonstrações financeiras, inclusive as divulgações e se as demonstrações financeiras representam as correspondentes transações e os eventos de maneira compatível com o objetivo de apresentação adequada.

Comunicamo-nos com os responsáveis pela governança a respeito, entre outros aspectos, do alcance planejado, da época da auditoria e das constatações significativas de auditoria, inclusive as eventuais deficiências significativas nos controles internos que identificamos durante nossos trabalhos.

São Paulo, 23 de fevereiro de 2024.

*Presley Jose Godoy*



SGS Auditores Independentes  
CRC 2 SP 020.277/O-5

*Presley José Godoy*  
Contador  
CRC 1 SP 185.052/O-5

# PARECER CONSOLIDADO.pdf

Documento número 6bde2349-95de-4a19-a34a-eae66603c928



## Assinaturas

 Presley Jose Godoy  
Assinou

Pontos de autenticação:

Assinatura na tela

Código enviado por e-mail

IP: 177.141.244.109

Dispositivo: Mozilla/5.0 (Windows NT 10.0; Win64; x64)  
AppleWebKit/537.36 (KHTML, like Gecko) Chrome/122.0.0.0  
Safari/537.36

Data e hora: Março 04, 2024, 09:07:50

E-mail: sgs@sgsauditores.com.br (autenticado com código  
único enviado exclusivamente a este e-mail)

Telefone: + 5511971183617

ZapSign Token: f811ca13-\*\*\*\*-\*\*\*\*-\*\*\*\*-5b80255c959b



Assinatura de Presley Jose Godoy



Hash do documento original (SHA256):  
b265f681bf315252add2b2696a75a4ebb4b51436207f1aa294762b3f5654ae2e

Verificador de Autenticidade:  
<https://app.zapsign.com.br/verificar/autenticidade?doc=6bde2349-95de-4a19-a34a-eae66603c928>

Integridade do documento certificada digitalmente pela ZapSign (ICP-Brasil):  
<https://zapsign.com.br/validacao-documento/>



Este Log é exclusivo e parte integrante do documento de identificação 6bde2349-95de-4a19-a34a-eae66603c928, conforme os Termos de Uso da ZapSign em zapsign.com.br

**FUNDAÇÃO SANTA CASA DE MISERICÓRDIA DE FRANCA**

**Balancos Patrimoniais Consolidados Levantados em 31 de dezembro de 2023, 2022 e de 2021**

**Em Reais**

<b>ATIVO</b>	<b>Nota</b>	<b>2023</b>	<b>2022</b>	<b>2021</b>
<b>CIRCULANTE</b>				
Caixa e equivalentes – sem restrição	3	264.863	473.965	750.110
Caixa e equivalentes – com restrição	3.1	6.356.262	474.012	3.044.222
Aplicações financeiras – sem restrição	4	16.640.796	17.352.239	16.750.621
Aplicações financeiras – com restrição	4.1	25.795.039	17.327.400	17.997.384
Contas a receber	5	15.808.383	10.202.009	18.676.955
Subvenções Governamentais	6	18.275.369	35.319.652	31.953.435
Estoques	7	8.185.547	9.874.452	11.637.934
Adiantamentos	8	13.614.116	848.518	813.165
Despesas antecipadas		1.427.723	1.120.932	1.043.896
Contrato de Gestão a realizar		124.071.525	110.895.750	69.002.870
Outros Ativos Circulantes		611.572	2.889	-
Enfrentamento COVID-19		-	-	1.221.840
<b>Total ativo circulante</b>		<b>231.051.195</b>	<b>203.891.818</b>	<b>172.892.432</b>
<b>NÃO CIRCULANTE</b>				
<b>Realizável a longo prazo</b>				
Despesas antecipadas		190.048	-	-
Depósitos Judiciais	9	646.482	709.137	614.859
Convênios Públicos a receber custeio	10	-	11.316.924	29.035.380
Convênios Públicos a receber investimento	11	1.126.712	13.240.499	889.352
Investimento	12	63.916	56.593	48.924
Imobilizado Líquido – sem restrição	13	56.850.103	55.062.169	51.235.789
Imobilizado Líquido – com restrição	13.1	37.321.097	32.066.193	29.225.065
Propriedade para investimentos	13.2	156.390	156.390	156.390
Intangível – sem restrição	14	331.609	622.566	909.629
Intangível – com restrição	14.1	1.989.226	1.067.627	1.006.445
Outras contas a receber		157.903	202.531	252.848
<b>Total ativo não circulante</b>		<b>98.833.486</b>	<b>114.500.629</b>	<b>113.374.681</b>
<b>TOTAL DO ATIVO</b>		<b>329.884.681</b>	<b>318.392.447</b>	<b>286.267.113</b>

As notas explicativas da Administração são parte integrante das demonstrações financeiras.

4



Tony Graciano  
Presidente  
Diretoria Administrativa  
F.S.C.M.F



Lidia Mara Alves Araujo  
Contador  
CRC - SP 269884/0-6

**FUNDAÇÃO SANTA CASA DE MISERICÓRDIA DE FRANCA**

**Balancos Patrimoniais Consolidados Levantados em 31 de dezembro de 2023, 2022 e de 2021**  
**Em Reais**

<b>PASSIVO</b>	<b>Nota</b>	<b>2023</b>	<b>2022</b>	<b>2021</b>
<b>CIRCULANTE</b>				
Fornecedores		9.339.751	8.172.822	6.118.712
Obrigações trabalhistas e sociais	15	7.926.625	6.616.034	5.527.369
Obrigações tributárias	16	1.319.066	821.846	671.207
Empréstimos e financiamentos	17	4.740.161	4.261.030	3.826.410
Provisão de férias e encargos		9.350.086	8.177.742	7.190.177
Convênios Públicos a realizar custeio	19 e 30	17.219.741	35.964.065	30.183.474
Subvenções a Realizar Custeio	19.1 e 30	1.297.113	1.298.562	2.474.559
Contrato de gestão custeio	20	127.510.525	116.545.794	75.326.639
Contrato de gestão investimento	21	11.974.014	2.076.435	2.872.509
Parcerias a realizar	22	533.886	296.308	384.947
Provisão honorários médicos	23	8.318.865	6.992.615	5.463.291
Enfrentamento COVID-19		-	-	692.851
Outros passivos circulantes	24	5.011.492	1.841.127	13.908.928
<b>Total passivo circulante</b>		<b>204.541.325</b>	<b>193.064.380</b>	<b>154.641.073</b>
<b>NÃO CIRCULANTE</b>				
Empréstimos e financiamentos	17	9.735.223	14.512.690	18.811.026
Parcelamentos	18	1.208.632	1.208.632	2.352.643
Subvenção para ativos gov. investimento	25 e 30	27.353.690	28.816.146	18.322.314
Subvenção para ativos gov. custeio	26 e 30	182.685	11.499.609	29.218.065
Doações a realizar		2.327.786	1.415.103	1.916.272
Contingências a pagar	27	7.250.377	9.699.121	12.412.743
Gestão Imobilizado Público		18.707.632	10.907.223	8.021.674
Passivos em Processos		592.784	592.784	497.894
Outros passivos não circulantes		843.989	941.114	727.210
<b>Total passivo não circulante</b>		<b>68.202.798</b>	<b>79.592.422</b>	<b>92.279.841</b>
<b>PATRIMÔNIO LÍQUIDO</b>				
Patrimônio líquido		57.140.558	45.735.645	39.346.199
<b>Total do patrimônio líquido</b>		<b>57.140.558</b>	<b>45.735.645</b>	<b>39.346.199</b>
<b>TOTAL DO PASSIVO E DO PATRIMÔNIO</b>		<b>329.884.681</b>	<b>318.392.447</b>	<b>286.267.113</b>

As notas explicativas da Administração são parte integrante das demonstrações financeiras.



Tony Graciano  
Presidente  
Diretoria Administrativa  
F.S.C.M.F

5



Lidia Mara Alves Araujo  
Contador  
CRC - SP 269884/0-6




**FUNDAÇÃO SANTA CASA DE MISERICÓRDIA DE FRANCA**

**Demonstrações do Resultado Consolidado**  
**Para os exercícios findos em 31 de dezembro de 2023, 2022 e de 2021**  
**Em Reais**

	Nota	2023	2022	2021
<b>RECEITAS</b>				
Receita de convênio – SUS		106.655.788	89.469.324	74.133.296
Receita demais convênios		21.455.397	16.101.952	12.015.220
Receita de particulares		1.187.120	3.589.786	4.797.094
Doações e subvenções	29	61.554.882	55.280.436	53.112.950
Receita de contrato gestão	32	116.622.718	87.907.964	77.282.637
Receita de enfrentamento COVID-		0,00	1.198.328	40.179.569
Receita área de ensino e pesquisa		3.163.100	3.109.090	2.440.356
Receitas CMD		5.973.605	459.894	-
Receita Piso Enfermagem		6.148.278		
Receita parcerias		1.601.010	1.428.261	1.275.425
<b>Total das receitas</b>		<b>324.361.898</b>	<b>258.545.035</b>	<b>265.236.547</b>
<b>Deduções da receita bruta</b>				
Glosas de serviços		(64.245)	(91.902)	(171.444)
<b>Receita operacional líquida</b>		<b>324.297.653</b>	<b>258.453.133</b>	<b>265.065.103</b>
Custos dos serviços assistenciais	28	(277.309.431)	(226.690.296)	(230.880.508)
<b>Superávit Bruto</b>		<b>46.988.222</b>	<b>31.762.837</b>	<b>34.184.595</b>
<b>DESPESAS</b>				
Salários e encargos		(25.098.087)	(20.337.371)	(17.379.664)
Administrativas e gerais		(22.375.877)	(19.034.827)	(15.175.409)
Reversão/(constituição) de PCLD		(65.738)	(121.707)	(111.890)
Depreciação e amortização		(3.662.225)	(3.429.600)	(4.915.663)
Tributárias		(149.260)	(102.866)	(96.229)
<b>Total das despesas</b>		<b>(51.351.187)</b>	<b>(43.026.371)</b>	<b>(37.678.855)</b>
<b>Superávit (déficit) operacional</b>		<b>(4.362.965)</b>	<b>(11.263.534)</b>	<b>(3.494.260)</b>
<b>OUTRAS RECEITAS (DESPESAS) OPERACIONAIS</b>				
Incremento Teto Mac		9.259.423	9.150.753	7.825.736
Outras receitas/(despesas)	33	5.407.046	7.429.861	3.263.887
Reversão de contingências	31	3.170.811	4.366.436	1.324.550
Constituição de Contingências		(1.597.726)	(2.642.619)	(2.405.675)
<b>Total de outras receitas</b>		<b>16.239.554</b>	<b>18.304.431</b>	<b>10.008.498</b>
<b>RESULTADO FINANCEIRO</b>				
Receita financeira		1.810.659	1.845.004	628.646
Despesa financeira		(2.287.540)	(2.412.095)	(2.797.953)
<b>Total resultado financeiro</b>	34	<b>(476.881)</b>	<b>(567.091)</b>	<b>(2.169.307)</b>
<b>Superávit/(déficit) do exercício</b>		<b>11.399.708</b>	<b>6.473.806</b>	<b>4.344.931</b>

As notas explicativas da Administração são parte integrante das demonstrações financeiras.



Tony Graciano  
Presidente  
Diretoria Administrativa  
F.S.C.M.F




Lidia Mara Ayes Araujo  
Contador  
CRC - SP 269884/0-5

## FUNDAÇÃO SANTA CASA DE MISERICÓRDIA DE FRANCA

### Demonstrações das Mutações do Patrimônio Líquido Consolidado Para os exercícios findos em 31 de dezembro de 2023, 2022 e de 2021 Em Reais

	<u>Fundo</u>		<u>Doações</u>	<u>Superávit</u>	<u>Total</u>
	<u>Social</u>	<u>Outras Reservas</u>	<u>Patrimoniais</u>	<u>(Déficit)</u> <u>Acumulados</u>	
<b>SALDO EM 31 DE DEZEMBRO DE 2020</b>	<b>34.407.230</b>	<b>(6.271.652)</b>	<b>6.865.690</b>	<b>-</b>	<b>35.001.268</b>
Superávit do exercício	-	-	-	4.344.931	4.344.931
Transf. Para reservas dos Ames	-	464.334	-	(464.334)	-
Resultado Santa Casa	3.880.597	-	-	(3.880.597)	-
<b>SALDO EM 31 DE DEZEMBRO DE 2021</b>	<b>38.287.827</b>	<b>(5.807.318)</b>	<b>6.865.690</b>	<b>-</b>	<b>39.346.199</b>
Superávit do exercício	-	-	-	6.473.806	6.473.806
Transf. Para reserva dos Ames	-	(84.360)	-	-	(84.360)
Resultado Santa Casa	-	318.520	-	(318.520)	-
<b>SALDO EM 31 DE DEZEMBRO DE 2022</b>	<b>44.443.113</b>	<b>(5.573.158)</b>	<b>6.865.690</b>	<b>-</b>	<b>45.735.645</b>
Superávit do exercício	-	-	-	11.399.708	11.399.708
Implantação Ame São Carlos	-	-	-	5.205	5.205
Transf. Para reserva dos Ames	-	424.660	-	(424.660)	-
Resultado Filial CMD	181.114	-	-	(181.114)	-
Resultado Santa Casa	10.799.139	-	-	(10.799.139)	-
<b>SALDO EM 31 DE DEZEMBRO DE 2023</b>	<b>55.423.366</b>	<b>(5.148.498)</b>	<b>6.865.690</b>	<b>-</b>	<b>57.140.558</b>

As notas explicativas da Administração são parte integrante das demonstrações financeiras



Tony Graciano  
Presidente  
Diretoria Administrativa  
F.S.C.M.F



Lidia Mara Alves Araujo  
Contador  
CRC - SP 269884/0-6


## **FUNDAÇÃO SANTA CASA DE MISERICÓRDIA DE FRANCA**

### **Demonstrações do Fluxo de Caixa Consolidado Para os Exercícios Findos em 31 de dezembro de 2023, 2022 e de 2021 Em Reais**

	2023	2022	2021
<b>ATIVIDADES OPERACIONAIS</b>			
<b>Superávit (déficit) do período</b>	<b>11.399.708</b>	<b>6.473.806</b>	<b>4.344.931</b>
<b>Aumento (diminuição) dos itens que não afetam o caixa:</b>			
Depreciação e amortização	6.295.865	5.860.305	5.549.090
Perdas (ganhos) na alienação sobre o ativo imobilizado e intangível	1.111.912	192.665	301.962
Perdas (ganhos) na alienação sobre o ativo investimento	-	(7.669)	(18.413)
Contingências	(2.448.744)	(2.713.622)	851.478
Implantação do AME São Carlos	5.205	(84.360)	-
<b>Redução (aumento) do ativo</b>			
Contas a receber – Líquido de provisão	(5.606.375)	8.474.946	(7.752.071)
Convênios Públicos	17.044.283	(3.366.217)	782.865
Estoques	1.688.905	1.763.482	(1.036.037)
Depósitos Judiciais	62.655	(94.278)	(180.552)
Outros ativos	(3.571.556)	(35.368.693)	(40.738.259)
<b>Aumento (redução) do passivo</b>			
Fornecedores	1.166.929	2.054.110	1.456.658
Subvenções a realizar	8.044.789	37.803.051	42.632.367
Obrigações trabalhistas e sociais	1.807.811	1.239.304	298.235
Provisão de férias	1.172.344	987.566	706.574
Outros passivos	(5.357.471)	(9.770.804)	10.493.091
<b>Geração (utilização) de caixa das atividades operacionais</b>	<b>32.816.260</b>	<b>13.443.592</b>	<b>17.691.919</b>
<b>ATIVIDADES DE INVESTIMENTOS</b>			
Aquisições de ativo imobilizado, intangível e investimento	(15.088.580)	(12.494.597)	(10.483.901)
<b>Geração (utilização) de caixa em atividades de investimentos</b>	<b>(15.088.580)</b>	<b>(12.494.597)</b>	<b>(10.483.901)</b>
<b>ATIVIDADES DE FINANCIAMENTOS</b>			
Recebimentos de empréstimos e financiamentos	-	434.620	353.367
Pagamentos de empréstimos e financiamentos	(4.298.336)	(4.298.336)	(3.826.410)
<b>Geração (utilização) de caixa em atividades de financiamentos</b>	<b>(4.298.336)</b>	<b>(3.863.716)</b>	<b>(3.473.043)</b>
<b>Aumento (diminuição) no caixa e equivalentes</b>	<b>13.429.344</b>	<b>(2.914.721)</b>	<b>3.734.975</b>
Caixa e equivalentes no início do período	35.627.616	38.542.337	34.807.362
Caixa e equivalentes no fim do período	49.056.960	35.627.616	38.542.337
<b>Aumento (diminuição) no caixa e equivalentes</b>	<b>13.429.344</b>	<b>(2.914.721)</b>	<b>3.734.975</b>

As notas explicativas da Administração são parte integrante das demonstrações financeiras.

8



Tony Graciano  
Presidente  
Diretoria Administrativa  
F.S.C.M.F



Lidia Mara Ayes Araujo  
Contador  
CRC - SP 269884/0-6

**Notas Explicativas da Administração às Demonstrações Financeiras Consolidadas  
Para os Exercícios Findos em 31 de dezembro de 2023, 2022 e de 2021  
Em Reais**

---

## 1. CONTEXTO OPERACIONAL

A Fundação Santa Casa de Misericórdia de Franca é Hospital Geral, de referência em Alta Complexidade, de natureza filantrópica, mantenedora de um Grupo Hospitalar que compreende Hospital Geral, Unidade Cardiológica, Oncologia e Reabilitação Física, está conveniada com a Secretaria Estadual de Saúde, visando à prestação de assistência em saúde, na área hospitalar com internações e atendimentos ambulatoriais de média e alta complexidade, sendo referência para 22 municípios do DRS VIII.

Com 126 anos de história, a instituição permanece atuante e em constante evolução; entre muitas ações, uma merece destaque: a implantação da Melhoria Contínua, que atua com a metodologia Lean Healthcare e a filosofia Kaizen; iniciada em 2014, tem executado ações com foco em qualidade, avaliando todos os processos da instituição, no intuito de promover a utilização consciente e equilibrada de recursos, gerando economia de tempo, de materiais e insumos de modo geral, otimizando todas as etapas existentes no hospital, desde a entrada do paciente até sua alta, garantindo a satisfação do usuário e buscando alcançar a excelência na prestação dos serviços.

A instituição permanece atuante e em constante evolução. Entre muitas ações, uma merece destaque: a implantação da Melhoria Contínua, que atua com a metodologia Lean Healthcare e a filosofia Kaizen; iniciada em 2014, tem executado ações com foco em qualidade, avaliando todos os processos da instituição, no intuito de promover a utilização consciente e equilibrada de recursos, gerando economia de tempo, evitando desperdícios de materiais e insumos de modo geral e otimizando todas as etapas existentes no hospital, desde a entrada do paciente até sua alta, garantindo a satisfação do usuário e buscando alcançar a excelência na prestação dos serviços.

Esta forma de gestão absorveu outros três importantes fundamentos para a instituição, passando a ser composto pela Inovação, Melhoria, Qualidade e Projetos em 2023. Neste contexto, as ações de melhoria e evolução de processos passaram a contar com tecnologia de ponta para segurança do paciente, agilidade de atendimento, melhor uso das informações no prontuário eletrônico, além de garantir a sustentabilidade e perenidade nos projetos implantados. Ademais, a evolução da Gestão da Qualidade resultou no aprimoramento de diversas situações importantes, como gerenciamento do Núcleo de Segurança do Paciente e preparação para Acreditação Hospitalar. Atualmente já foram realizados 49 Eventos Kaizen em diversos níveis de processo na instituição, contribuindo para a propagação do LeanHealthcare e melhorando as condições de atendimento e trabalho.



Tony Graçiano  
Presidente  
Diretoria Administrativa  
F.S.C.M.F

Em 2009 a Santa Casa de Franca qualificou-se como Organização Social de Saúde – OSS junto ao governo do Estado de São Paulo, destacando assim o seu perfil de parceria com as políticas públicas e atendimento à população, focada em um atendimento de qualidade e otimização dos recursos recebidos a fim de atingir metas qualitativas e quantitativas de atendimentos na área da saúde. Como essa qualificação, passou a gerir o AME (Ambulatório Médico de Especialidades) de Franca e, em 2018 o AME de Taquaritinga e, em 2019 AME Casa Branca e o AME Campinas e AME Vale do Jurumirim/ Avaré e em 2022 o AME São Carlos e 2023 AME Ribeirão Preto.

A Entidade possui certificado de Entidade Beneficente de Assistência Social concedido pelo Ministério da Saúde e renovado através da Portaria nº 415 de 12.08.2022, com validade para o período de 01.01.2022 a 31.12.2024.

### **Missão**

Assistência e ensino voltado à saúde.

### **Valores e Princípio**

- a) **Empatia:** Se colocar no lugar da outra pessoa entendendo seus sentimentos e emoções.
- b) **Transparência:** Ter clareza nas ações e prestações de contas.
- c) **Integridade:** Honestidade e imparcialidade nas atitudes.
- d) **Comprometimento:** Compromisso com o que faz.
- e) **Acolhimento:** Hospitalidade, ter afeto e acolher o outro.

### **Visão**

Ser uma instituição sustentável, com equilíbrio econômico-financeiro, reconhecida pela excelência na assistência em saúde e na geração do conhecimento, através da melhoria contínua de processos, tecnologia inovadora e comprometimento de seus colaboradores.

## **2. APRESENTAÇÃO DAS DEMONSTRAÇÕES FINANCEIRAS**


As demonstrações financeiras foram elaboradas e estão apresentadas em conformidade com as práticas contábeis emanadas da legislação societária brasileira e as normas emitidas pelo Conselho Federal de Contabilidade que levam em consideração a Norma Brasileira de Contabilidade – ITG 2002 (R1) específica para Entidades sem Finalidades de Lucros para preparação de suas demonstrações financeiras.

2.1 - A autorização para a conclusão destas demonstrações financeiras/contábeis individuais e consolidadas pela Diretoria foi realizada em 22 de fevereiro de 2024.

### **RESUMO DAS PRINCIPAIS PRÁTICAS CONTÁBEIS**

#### **a) Moeda funcional e de apresentação**

As Demonstrações financeiras estão apresentadas em reais, que é a moeda funcional da Entidade.



**Tony Graciano**  
Presidente  
Diretoria Administrativa  
F.S.C.M.F

10



**Lidia Mara Alves Araujo**  
Contador  
CRC - SP 269884/0-6

## **b) Apuração de receitas e despesas do exercício**

As receitas e despesas são registradas considerando o regime de competência de exercícios, e são apuradas através dos comprovantes de recebimento, entre eles, Avisos Bancários, Recibos e outros. As despesas da entidade são apuradas através de Notas Fiscais e Recibos em conformidade com as exigências fisco legais.

## **c) Estimativas contábeis**

A elaboração de demonstrações financeiras de acordo com as práticas contábeis adotadas no Brasil requer que a Administração use de julgamento na determinação e registro de estimativas e premissas que incluem a provisão para contingências e provisão estimativa para créditos de liquidação duvidosa.

A liquidação das transações envolvendo essas estimativas poderá resultar em valores diferentes dos estimados, devido a imprecisões inerentes ao processo de sua determinação. A entidade revisa as estimativas e premissas, pelo menos, anualmente.

## **d) Instrumento financeiros**

Instrumentos financeiros não-derivativos incluem caixa e equivalentes de caixa, contas a receber e outros recebíveis, contas a pagar e outros passivos.

## **e) Ativos circulantes e não circulantes**

### **Caixa e equivalentes de caixa**

Os valores registrados em disponibilidades referem-se a saldos bancários de livre movimentação e aplicações financeiras de liquidez imediatas com baixo risco de variação no valor de mercado, e consideradas como equivalentes de caixa.

### **Aplicações financeiras**

São registradas pelos valores de custo acrescidos dos rendimentos auferidos até as datas dos balanços, que não excedem o seu valor de mercado ou de realização.

### **Contas a receber**

Os valores das contas a receber são contabilizados considerando o regime de competência de suas operações.

### **Estoques**

O método de avaliação de estoques é o da média ponderável móvel e, em geral, compreendem os materiais de utilização na operação da Entidade (materiais hospitalares, medicamentos, materiais de consumo etc.).



Tony Graciano  
Presidente  
Diretoria Administrativa  
F.S.C.M.F.

### **Imobilizado**

Correspondem aos direitos que tenham por objeto bens corpóreos destinados à manutenção das atividades ou exercidos com essa finalidade inclusive os decorrentes de operações que transfiram os riscos, benefícios e controles dos bens da entidade.

É demonstrado ao custo de aquisição, líquido das respectivas depreciações acumuladas, calculadas pelo método linear de acordo com a vida útil-econômica estimada dos bens.

### **Intangível**

Correspondem aos direitos adquiridos que tenham por objeto bens incorpóreos destinados à manutenção da entidade ou exercidos com essa finalidade. Os ativos intangíveis com vida útil definida são geralmente amortizados de forma linear no decorrer de um período estimado de benefício econômico.

### **Redução ao valor recuperável**

O ativo imobilizado e o intangível têm o seu valor recuperável testado, no mínimo, anualmente, caso haja indicadores de perda de valor. A Entidade não identificou qualquer evidência que justifica a necessidade de provisão em 31 de dezembro de 2023.

### **f) Passivos circulantes e não circulantes**


São demonstrados pelos valores conhecidos ou calculáveis acrescidos, quando aplicável, dos correspondentes encargos, variações monetárias e/ou cambiais incorridas até a data do balanço patrimonial. Quando aplicável os passivos circulantes e não circulantes são registrados em valor presente, com base em taxas de juros que refletem o prazo, a moeda e o risco de cada transação.

### **Contas a pagar aos fornecedores**

As contas a pagar aos fornecedores são obrigações a pagar por bens ou serviços que foram adquiridos de fornecedores no curso normal dos negócios, sendo classificadas como passivos circulantes se o pagamento for devido no período de até um ano. Caso contrário, as contas a pagar são apresentadas como passivo não circulante. Elas são, inicialmente, reconhecidas pelo valor justo e, subsequentemente, mensuradas pelo custo amortizado com o uso do método de taxa efetiva de juros. Na prática, são normalmente reconhecidas ao valor da fatura correspondente. O prazo médio de pagamento das contas a pagar de fornecedores é 27 dias.

### **Provisões**

As provisões são reconhecidas quando a Entidade tem simultaneamente uma obrigação presente ou não formalizada como resultado de eventos já ocorridos, é provável que uma saída de recursos seja necessária para liquidar a obrigação e o valor possa ser estimado com segurança. As provisões não são reconhecidas com relação às perdas operacionais futuras. Quando houver uma série de obrigações similares, a probabilidade de liquidá-las é determinada, levando-se em consideração a classe de obrigações como um todo. Uma provisão é reconhecida mesmo que a probabilidade de liquidação relacionada com qualquer item individual incluído na mesma classe de obrigações seja pequena.



Tony Graciano  
Presidente  
Diretoria Administrativa  
F.S.C.M.F

12



Lidia Mara Alves Araujo  
Contador  
CRC - SP 269884/0-6

**g) Gratuitades em Saúde**

Estão demonstradas conforme legislação vigente.

**h) Doações e subvenções específicas**

As doações para projetos específicos são registradas no passivo circulante e revertidas integralmente em projetos de pesquisas e ações sociais da Sociedade, quando então são registradas ao resultado para custeio das despesas ou para aquisições de ativos imobilizados. As doações não específicas, destinadas ao custeio normal das operações, são registradas diretamente no resultado como receita de doações.

**l) Aplicação de recursos**

Os recursos da entidade foram aplicados em suas finalidades institucionais, de conformidade com seu Estatuto Social, demonstrados pelas suas Despesas e Investimentos Patrimoniais.

**3. CAIXA E EQUIVALENTES - SEM RESTRIÇÃO**


	<b>2023</b>	<b>2022</b>	<b>2021</b>
Caixa	11.580	19.826	24.426
Bancos Conta Movimento	253.283	454.139	725.684
<b>Total</b>	<b>264.863</b>	<b>473.965</b>	<b>750.110</b>

**3.1. CAIXA E EQUIVALENTES - COM RESTRIÇÃO**

	<b>2023</b>	<b>2022</b>	<b>2021</b>
Bancos Conta Movimento	6.356.262	474.012	3.044.222
<b>Total</b>	<b>6.356.262</b>	<b>474.012</b>	<b>3.044.222</b>

**4. APLICAÇÕES FINANCEIRAS - SEM RESTRIÇÃO**

	<b>2023</b>	<b>2022</b>	<b>2021</b>
Aplicação Financeira - Fundos de Investimentos	-	7.327.248	-
Aplicação Financeira – CDB	16.640.796	10.024.991	16.750.621
<b>Total</b>	<b>16.640.796</b>	<b>17.352.239</b>	<b>16.750.621</b>



**Tony Graciano**  
Presidente  
Diretoria Administrativa  
F.S.C.M.F.



#### 4.1. APLICAÇÕES FINANCEIRAS - COM RESTRIÇÃO


	2023	2022	2021
Aplicação Financeira - Fundos de Investimentos	14.831.540	10.411.288	-
Aplicação Financeira – CDB	9.007.259	4.121.630	7.705.524
Rende Fácil	1.533.517		
Poupança	422.723	2.794.482	10.291.860
<b>Total</b>	<b>25.795.039</b>	<b>17.327.400</b>	<b>17.997.384</b>

#### 5. CONTAS A RECEBER

	2023	2022	2021
Convênios - SUS	9.455.911	6.756.812	15.900.377
Convênios a Receber	1.203.869	962.865	1.231.677
Cartão de Crédito	1.129.413	141.589	167.816
Cheques a receber	-	-	120.791
Créditos Área Educacional	457.114	251.050	280.653
Outras contas a Receber	2.467.425	984.095	445.732
Convênios Pré-Faturamento	1.182.042	1.160.529	910.809
(-) PECLD	(87.391)	(54.931)	(380.900)
<b>Total</b>	<b>15.808.383</b>	<b>10.202.009</b>	<b>18.676.955</b>

#### 6. SUBVENÇÕES GOVERNAMENTAIS

	2023	2022	2021
5º Aditivo TC 02/2019 - Internato Unifacef	157.325	-	-
Termo de colaboração 8343/2015 Convênio 068	-	-	61.974
Lei Municipal 8884/2020	-	-	1.750.000
Convênio Estadual 375/2020 – Estruturante	-	-	26.086.980
Convênio Estadual 262/2020 – Pró Santa Casa	-	-	2.948.400
2º Aditivo Termo de Convenio 49/2020	449.386	-	-
4º Aditivo Termo de Convenio 05/2021 PM Rifaina	424.260	-	-
Convênio Federal 915884/2021	=	-	300.000
Termo de Convênio 49/2020 PM Franca	-	417.834	378.816
Termo de Colaboração 05/2021 PM Rifaina	-	-	343.503
2º Aditivo TC 02/2019 Ambulatório Escola	-	-	83.762
Convênio Estadual 215/2022	-	100.000	-
Convênio Estadual 803/2023	5.927.472	-	-
Convênio Estadual 272/2022 Programa Mais Santas	11.316.926	33.950.773	-
2º Aditivo TC 05/2021 Rifaina	-	692.283	-
3º Aditivo TC 02/2019 Ambulatório Escol	-	158.762	-
<b>Total</b>	<b>18.275.369</b>	<b>35.319.652</b>	<b>31.953.435</b>



Tony Graciano  
Presidente  
Diretoria Administrativa  
F.S.C.M.

14



Lidia Mara Alves Araujo  
Contador  
CRC - SP 269884/0-6

## 7. ESTOQUES

	2023	2022	2021
Materiais Médico Hospitalar	2.980.191	2.556.870	2.311.370
Medicamentos	1.962.300	2.982.012	4.821.446
Outros	3.243.056	4.335.570	4.505.118
<b>Total</b>	<b>8.185.547</b>	<b>9.874.452</b>	<b>11.637.934</b>

## 8. ADIANTAMENTOS


	2023	2022	2021
Adiantamento Fornecedores	12.631.815	45.264	15.916
Adiantamento a empregados	982.301	803.254	764.146
Importação em andamento	-	-	33.103
<b>Total</b>	<b>13.614.116</b>	<b>848.518</b>	<b>813.165</b>

## 9. DEPÓSITOS JUDICIAIS

	2023	2022	2021
Depósitos Trabalhistas	53.697	53.697	116.965
Depósitos Judiciais CPFL	592.785	592.785	497.894
Bloqueios Judiciais	-	62.655	-
<b>Total</b>	<b>646.482</b>	<b>709.137</b>	<b>614.859</b>

## 10. CONVÊNIOS PÚBLICOS A RECEBER - CUSTEIO

	2023	2022	2021
Convênio Estadual 262/2020 - Pró Santa Casa	-	-	2.948.400
Convênio Estadual 375/2020 – Estruturante	-	-	26.086.980
Convênio Estadual 272/2022 - Programa Mais	-	11.316.924	-
<b>Total</b>	<b>-</b>	<b>11.316.924</b>	<b>29.035.380</b>



Tony Graçiano  
Presidente  
Diretoria Administrativa  
F.S.C.M

15



Lidia Mara Alves Araujo  
Contador  
CRC - SP 269884/0-6

### 11. SUBVENÇÕES A RECEBER - INVESTIMENTO

	2023	2022	2021
Convênio Federal 888852/2019	-	-	75.255
Convênio Federal 905507/2020	37.712	72.675	76.879
Convênio Federal 883389/2019	-	-	37.218
Convênio Federal 837330/2016	100.000	100.000	100.000
Convênio Federal 917348/2021	-	-	600.000
Convênio Federal 929425/2022	-	94.440	-
Convênio Federal 937610/2022	-	12.898.384	-
Convênio Federal 944140/2023	489.000	-	-
Convênio Federal 944141/2023	150.000	-	-
Convênio Federal 944598/2023	250.000	-	-
Convênio Federal 949427/2023	100.000	-	-
Convênio Estadual 441/2022	-	75.000	-
<b>Total</b>	<b>1.126.712</b>	<b>13.240.499</b>	<b>889.352</b>

### 12. INVESTIMENTOS

	2023	2022	2021
Cred-Acif	63.222	55.979	48.378
Credimed	694	614	546
<b>Total</b>	<b>63.916</b>	<b>56.593</b>	<b>48.924</b>



Tony Graciano  
Presidente  
Diretoria Administrativa  
F.S.C.M.F.

### 13. MOVIMENTAÇÃO DO IMOBILIZADO – SEM RESTRIÇÃO

2023:

<u>Descrição</u>	<u>Taxa</u>	<u>Saldo</u>			<u>Transf.</u>	<u>Saldo</u>
	Anual	<u>31.12.2022</u>	<u>Adições</u>	<u>Baixas</u>		<u>31.12.2023</u>
	%	<u>R\$</u>	<u>R\$</u>	<u>R\$</u>	<u>R\$</u>	<u>R\$</u>
<b><u>Custo</u></b>						
Terrenos	-	21.680.857				21.680.857
Edificações	4	42.958.197	270.926	(35.816)	1.647.544	44.840.851
Equipamentos hospitalares	10	16.904.792	615.127	(601.408)	-	16.918.511
Máquinas e equipamentos	10	2.625.036	389.669	(122.049)	-	2.892.656
Móveis e utensílios	10	4.673.884	667.416	(232.073)	-	5.109.227
Eq. de informática e softwares	20	2.917.351	252.797	(70.707)	-	3.099.441
Veículos	20	580.381	474.462	-	-	1.054.843
Instrumentos médicos	10	1.408.642	106.472	(26.439)	-	1.488.675
Outros imobilizados	-	13.248	-	-	-	13.248
Imobilizado em andamento	-	6.785	2.757.529		(1.647.544)	1.116.770
<b>Total</b>		<b>93.769.173</b>	<b>5.534.398</b>	<b>(1.088.492)</b>	<b>-</b>	<b>98.215.079</b>
<b><u>Depreciação Acumulada</u></b>						
Edificações	-	(18.229.985)	(1.704.775)	3.885	-	(19.930.875)
Equipamentos hospitalares	-	(13.258.505)	(642.603)	447.709	-	(13.453.399)
Máquinas e equipamentos	-	(1.794.028)	(150.796)	102.166	-	(1.842.658)
Móveis e utensílios	-	(2.408.404)	(366.544)	162.703	-	(2.612.245)
Eq. de informática e softwares	-	(1.584.178)	(447.661)	67.116	-	(1.964.723)
Veículos	-	(406.478)	(82.738)	-	-	(489.216)
Instrumentos médicos	-	(1.012.274)	(72.141)	25.725	-	(1.058.691)
Outros imobilizados	-	(13.152)	(18)	-	-	(13.170)
<b>Total</b>		<b>(38.707.004)</b>	<b>(3.467.276)</b>	<b>809.304</b>	<b>-</b>	<b>(41.364.976)</b>
<b>Total</b>		<b>55.062.169</b>	<b>2.067.122</b>	<b>(279.188)</b>	<b>-</b>	<b>56.850.103</b>



Tony Graciano  
Presidente  
Diretoria Administrativa  
F.S.C.M.F

17



Lidia Mara Alves Araujo  
Contador  
CRC - SP 269884/0-6

**2022:**

<u>Descrição</u>	<u>Taxa</u>	<u>Saldo</u>		<u>Baixas</u>	<u>Transf.</u>	<u>Saldo</u>
	Anual	31.12.2021	Adições			31.12.2022
	%	R\$	R\$	R\$	R\$	R\$
<b><u>Custo</u></b>						
Terrenos	-	21.680.857	-	-	-	21.680.857
Edificações	4	35.583.698	4.504.564	-	2.869.935	42.958.197
Equipamentos hospitalares	10	16.358.980	742.747	(196.935)	-	16.904.792
Máquinas e equipamentos	10	2.470.784	226.539	(72.287)	-	2.625.036
Móveis e utensílios	10	4.055.016	765.062	(146.194)	-	4.673.884
Eq. de informática e softwares	20	2.386.315	554.794	(23.758)	-	2.917.351
Veículos	20	570.882	9.499	-	-	580.381
Instrumentos médicos	10	1.329.296	162.936	(83.590)	-	1.408.642
Outros imobilizados	-	13.390	-	(142)	-	13.248
Imobilizado em andamento	-	2.869.935	6.785	-	(2.869.935)	6.785
<b>Total</b>		<b>87.319.153</b>	<b>6.972.926</b>	<b>(522.906)</b>	<b>-</b>	<b>93.769.173</b>
<b><u>Depreciação Acumulada</u></b>						
Edificações	-	(16.802.290)	(1.427.695)	-	-	(18.229.985)
Equipamentos hospitalares	-	(12.770.968)	(629.061)	141.524	-	(13.258.505)
Máquinas e equipamentos	-	(1.720.262)	(131.279)	57.513	-	(1.794.028)
Móveis e utensílios	-	(2.228.867)	(290.944)	111.407	-	(2.408.404)
Eq. de informática e softwares	-	(1.202.511)	(399.770)	18.103	-	(1.584.178)
Veículos	-	(341.833)	(64.645)	-	-	(406.478)
Instrumentos médicos	-	(1.003.356)	(64.661)	55.743	-	(1.012.274)
Outros imobilizados	-	(13.277)	(17)	142	-	(13.152)
<b>Total</b>		<b>(36.083.364)</b>	<b>(3.008.072)</b>	<b>384.432</b>	<b>-</b>	<b>(38.707.004)</b>
<b>Total</b>		<b>51.235.789</b>	<b>3.964.854</b>	<b>(138.474)</b>	<b>-</b>	<b>55.062.169</b>



Tony Graciano  
Presidente  
Diretoria Administrativa  
F.S.C.M.F

18



Lidia Mara Alves Araujo  
Contador  
CRC - SP 269884/0-6



**2021:**

<u>Descrição</u>	<u>Taxa</u>	<u>Saldo</u>		<u>Baixas</u>	<u>Transf.</u>	<u>Saldo</u>
	<u>Anual</u>	<u>31.12.2020</u>	<u>Adições</u>			<u>31.12.2021</u>
	<u>%</u>	<u>R\$</u>	<u>R\$</u>	<u>R\$</u>	<u>R\$</u>	<u>R\$</u>
<b><u>Custo</u></b>						
Terrenos	-	21.817.747	-	(136.890)	-	21.680.857
Edificações	4	35.369.220	233.978	(19.500)	-	35.583.698
Equipamentos hospitalares	10	16.264.226	422.383	(327.629)	-	16.358.980
Máquinas e equipamentos	10	2.245.420	253.790	(28.426)	-	2.470.784
Móveis e utensílios	10	3.579.393	541.110	(65.487)	-	4.055.016
Eq. de informática e softwares	20	2.298.667	263.687	(176.039)	-	2.386.315
Veículos	20	570.882	-	-	-	570.882
Instrumentos médicos	10	1.250.159	79.993	(856)	-	1.329.296
Outros imobilizados	-	15.042	-	(1.652)	-	13.390
Imobilizado em andamento	-	538.034	2.331.901	-	-	2.869.935
<b>Total</b>		<b>83.948.790</b>	<b>4.126.842</b>	<b>(756.479)</b>	<b>-</b>	<b>87.319.153</b>
<b><u>Depreciação Acumulada</u></b>						
Edificações	-	(15.396.689)	(1.417.176)	11.575	-	(16.802.290)
Equipamentos hospitalares	-	(12.374.735)	(653.652)	257.419	-	(12.770.968)
78 Máquinas e equipamentos	-	(1.573.880)	(165.882)	19.500	-	(1.720.262)
Móveis e utensílios	-	(2.028.146)	(243.317)	42.596	-	(2.228.867)
Eq. de informática e softwares	-	(1.003.506)	(361.698)	162.693	-	(1.202.511)
Veículos	-	(277.249)	(64.584)	-	-	(341.833)
Instrumentos médicos	-	(942.649)	(61.411)	704	-	(1.003.356)
Outros imobilizados	-	(14.512)	(417)	1.652	-	(13.277)
<b>Total</b>		<b>(33.611.366)</b>	<b>(2.968.137)</b>	<b>496.139</b>	<b>-</b>	<b>(36.083.364)</b>
<b>Total</b>		<b>50.337.424</b>	<b>1.158.705</b>	<b>(260.340)</b>	<b>-</b>	<b>51.235.789</b>

  
Tony Graciano  
Presidente  
Diretoria Administrativa  
C.C.M.F.

  
Lidia Maria Alves Araujo  
Contador  
CRC - SP 269884/0-6

### 13.1 MOVIMENTAÇÃO DO IMOBILIZADO – COM RESTRIÇÃO

2023:

<u>Descrição</u>	<u>Taxa</u>	<u>Saldo</u>		<u>Baixas</u>	<u>Transf.</u>	<u>Saldo</u>
	<u>Anual</u>	<u>31.12.2022</u>	<u>Adições</u>			<u>31.12.2023</u>
	<u>%</u>	<u>R\$</u>	<u>R\$</u>	<u>R\$</u>	<u>R\$</u>	<u>R\$</u>
<b><u>Custo</u></b>						
Edificações	4	1.690.886	-	-	-	1.690.886
Equipamentos hospitalares	10	29.914.404	6.155.090	(31.856)	-	36.037.638
Máquinas e equipamentos	10	5.276.054	23.752	(897.555)	-	4.402.251
Móveis e utensílios	10	2.748.451	1.276.922	(35.622)	-	3.989.751
Eq. de informática e softwares	20	3.699.433	992.005	(1.480)	-	4.689.958
Veículos	20	439.112	-	-	-	439.112
Instrumentos médicos	10	2.302.985	167.395	-	-	2.470.380
<b>Total</b>		<b>46.071.325</b>	<b>8.615.164</b>	<b>(966.513)</b>	-	<b>53.719.976</b>
<b><u>Depreciação Acumulada</u></b>						
Edificações	-	(185.694)	(46.914)	-	-	(232.608)
Equipamentos hospitalares	-	(11.382.008)	(1.900.668)	31.219	-	(13.251.457)
Máquinas e equipamentos	-	(677.716)	(333.832)	74.771	-	(936.777)
Móveis e utensílios	-	(513.983)	(101.580)	26.516	-	(589.047)
Eq. de informática e softwares	-	(628.461)	(71.408)	1.283	-	(698.586)
Veículos	-	(397.533)	(35.850)	-	-	(433.383)
Instrumentos médicos	-	(219.737)	(37.284)	-	-	(257.021)
<b>Total</b>		<b>(14.005.132)</b>	<b>(2.527.536)</b>	<b>133.789</b>	-	<b>(16.398.879)</b>
<b>Total</b>		<b>32.066.193</b>	<b>6.087.628</b>	<b>(832.724)</b>	-	<b>37.321.097</b>



Tony Graciano  
Presidente  
Diretoria Administrativa  
F.S.C.M.F.


20



Lidia Mara Alves Araujo  
Contador  
CRC - SP 269884/0-6

2022:

<u>Descrição</u>	<u>Taxa</u> Anual %	<u>Saldo</u>		<u>Baixas</u> R\$	<u>Transf.</u> R\$	<u>Saldo</u>	
		<u>31.12.2021</u> R\$	<u>Adições</u> R\$			<u>31.12.2022</u> R\$	
<b><u>Custo</u></b>							
Edificações	4	1.689.839	-	-	1.047	1.690.886	
Equipamentos hospitalares	10	27.560.009	2.376.930	19.695		29.956.634	
Máquinas e equipamentos	10	4.319.476	956.577	-		5.276.053	
Móveis e utensílios	10	2.359.976	424.427	(35.951)	-	2.748.452	
Eq. de informática e softwares	20	2.367.085	1.333.456	(1.108)	-	3.699.433	
Veículos	20	439.111	-	-	-	439.111	
Instrumentos médicos	10	1.964.905	338.079	-	-	2.302.984	
Imobilizado em andamento		1.047	-	-	(1.047)	-	
<b>Total</b>		<b>40.701.448</b>	<b>5.429.469</b>	<b>(17.364)</b>	<b>-</b>	<b>46.113.553</b>	
<b><u>Depreciação Acumulada</u></b>							
Edificações	-	(136.119)	(49.574)	-	-	(185.693)	
Equipamentos hospitalares	-	(9.608.873)	(1.794.249)	(21.114)	-	(11.424.236)	
Máquinas e equipamentos	-	(282.782)	(394.934)	-	-	(677.716)	
Móveis e utensílios	-	(416.078)	(97.905)	-	-	(513.983)	
Eq. de informática e softwares	-	(510.324)	(118.138)	-	-	(628.462)	
Veículos	-	(339.753)	(57.780)	-	-	(397.533)	
Instrumentos médicos	-	(182.454)	(37.283)	-	-	(219.737)	
<b>Total</b>		<b>(11.476.383)</b>	<b>(2.549.863)</b>	<b>(21.114)</b>	<b>-</b>	<b>(14.047.360)</b>	
<b>Total</b>		<b>29.225.065</b>	<b>2.879.606</b>	<b>(38.478)</b>	<b>-</b>	<b>32.066.193</b>	



Tony Graciano  
Presidente  
Diretoria Administrativa  
C.M.F.

21



Lidia Mara Alves Araujo  
Contador  
CRC - SP 269884/O-6



**2021:**


<u>Descrição</u>	<u>Taxa</u>	<u>Saldo</u>		<u>Baixas</u>	<u>Transf.</u>	<u>Saldo</u>
	<u>Anual</u>	<u>31.12.2020</u>	<u>Adições</u>			<u>31.12.2021</u>
	<u>%</u>	<u>R\$</u>	<u>R\$</u>	<u>R\$</u>	<u>R\$</u>	<u>R\$</u>
<b><u>Custo</u></b>						
Edificações	4	1.689.839	-	-	-	1.689.839
Equipamentos hospitalares	10	25.239.855	2.373.154	(53.000)	-	27.560.009
Máquinas e equipamentos	10	1.589.521	2.729.955	-	-	4.319.476
Móveis e utensílios	10	2.114.018	248.956	(2.998)	-	2.359.976
Eq. De informática e softwares	20	2.319.685	47.400	-	-	2.367.085
Veículos	20	439.111	-	-	-	439.111
Instrumentos médicos	10	1.026.784	938.121	-	-	1.964.905
Imobilizado em andamento		1.047	-	-	-	1.047
<b>Total</b>		<b>34.419.860</b>	<b>6.337.586</b>	<b>(55.998)</b>	<b>-</b>	<b>40.701.448</b>
<b><u>Depreciação Acumulada</u></b>						
Edificações		(86.464)	(49.656)	-	(2.783)	(138.903)
Equipamentos hospitalares		(7.885.343)	(1.737.891)	14.362	-	(9.608.872)
Máquinas e equipamentos		(126.565)	(156.216)	-	2.783	(279.998)
Móveis e utensílios		(339.076)	(77.016)	15	-	(416.077)
Eq. De informática e softwares		(376.180)	(134.144)	-	-	(510.324)
Veículos		(255.962)	(83.792)	-	-	(339.754)
Instrumentos médicos		(145.181)	(37.274)	-	-	(182.455)
<b>Total</b>		<b>(9.214.770)</b>	<b>(2.275.989)</b>	<b>14.377</b>	<b>-</b>	<b>(11.476.383)</b>
<b>Total</b>		<b>25.205.090</b>	<b>4.061.597</b>	<b>(41.621)</b>	<b>-</b>	<b>29.225.065</b>

**13.2 PROPRIEDADE PARA INVESTIMENTOS**

	<b>2023</b>	<b>2022</b>	<b>2021</b>
Imóvel e Terrenos	156.390	156.390	156.390
<b>Total</b>	<b>156.390</b>	<b>156.390</b>	<b>156.390</b>

Imóvel localizado na Rua São Sebastião N. 811 Matrícula 22.258.

Terrenos localizados na Rua Vitória Regia Quadra 11 Lote 09 e Lota 10, matrículas 20.761 e 26.645.



Tony Graciano  
Presidente  
Diretoria Administrativa  
F.S.C.M.F

22



Lidia Mara Alves Araujo  
Contador  
CRC - SP 269884/0-6



#### 14. MOVIMENTAÇÃO DO INTANGÍVEL - SEM RESTRIÇÃO

##### 2023:

Descrição	Taxa Anual %	Saldo	Adições	Baixas	Transf.	Saldo
		31.12.2022 R\$				31.12.2023 R\$
<b>Custo</b>						
Licença de uso de softwares	20	2.937.804	10.096	-	-	2.947.900
<b>Total</b>		<b>2.937.804</b>	<b>10.096</b>	<b>-</b>	<b>-</b>	<b>2.947.900</b>
<b>Amortização Acumulada</b>						
Licença de uso de softwares		(2.315.238)	(301.053)	-	-	(2.616.291)
<b>Total</b>		<b>(2.315.238)</b>	<b>(301.053)</b>	<b>-</b>	<b>-</b>	<b>(2.616.291)</b>
<b>Total</b>		<b>622.566</b>	<b>(290.957)</b>	<b>-</b>	<b>-</b>	<b>331.609</b>

##### 2022:

Descrição	Taxa Anual %	Saldo	Adições	Baixas	Transf.	Saldo
		31.12.2021 R\$				31.12.2022 R\$
<b>Custo</b>						
Licença de uso de softwares	20	2.957.586	31.020	(50.802)	-	2.937.804
<b>Total</b>		<b>2.957.586</b>	<b>31.020</b>	<b>(50.802)</b>	<b>-</b>	<b>2.937.804</b>
<b>Amortização Acumulada</b>						
Licença de uso de softwares		(2.047.957)	(302.370)	35.089	-	(2.315.238)
<b>Total</b>		<b>(2.047.957)</b>	<b>(302.370)</b>	<b>35.089</b>	<b>-</b>	<b>(2.315.238)</b>
<b>Total</b>		<b>909.629</b>	<b>(271.350)</b>	<b>(15.713)</b>	<b>-</b>	<b>622.566</b>

##### 2021:

Descrição	Taxa Anual %	Saldo	Adições	Baixas	Transf.	Saldo
		31.12.2020 R\$				31.12.2021 R\$
<b>Custo</b>						
Licença de uso de softwares	20	2.938.114	19.473	-	-	2.957.587
<b>Total</b>		<b>2.938.114</b>	<b>19.473</b>	<b>-</b>	<b>-</b>	<b>2.957.587</b>
<b>Amortização Acumulada</b>						
Licença de uso de softwares		(1.742.994)	(304.964)	-	-	(2.047.958)
<b>Total</b>		<b>(1.742.994)</b>	<b>(304.964)</b>	<b>-</b>	<b>-</b>	<b>(2.047.958)</b>
<b>Total</b>		<b>1.195.120</b>	<b>(285.491)</b>	<b>-</b>	<b>-</b>	<b>909.629</b>

#### 14.1 MOVIMENTAÇÃO DO INTANGÍVEL – COM RESTRIÇÃO

##### 2023:

<u>Descrição</u>	<u>Taxa Anual</u> %	<u>Saldo</u>	<u>Adições</u> R\$	<u>Baixas</u> R\$	<u>Transf.</u> R\$	<u>Saldo</u>
		31.12.2022 R\$				31.12.2022 R\$
<b>Custo</b>						
Licença de uso de softwares		1.067.627	921.599			1.989.226
<b>Total</b>		<b>1.067.627</b>	<b>921.599</b>			<b>1.989.226</b>

##### 2022:

<u>Descrição</u>	<u>Taxa Anual</u> %	<u>Saldo</u>	<u>Adições</u> R\$	<u>Baixas</u> R\$	<u>Transf.</u> R\$	<u>Saldo</u>
		31.12.2021 R\$				31.12.2022 R\$
<b>Custo</b>						
Licença de uso de softwares		1.006.445	61.182	-	-	1.067.627
<b>Total</b>		<b>1.006.445</b>	<b>61.182</b>	-	-	<b>1.067.627</b>

##### 2021:

<u>Descrição</u>	<u>Taxa Anual</u> %	<u>Saldo</u>	<u>Adições</u> R\$	<u>Baixas</u> R\$	<u>Transf.</u> R\$	<u>Saldo</u>
		31.12.2020 R\$				31.12.2021 R\$
<b>Custo</b>						
Licença de uso de softwares		1.006.445	-	-	-	1.006.445
<b>Total</b>		<b>1.006.445</b>	-	-	-	<b>1.006.445</b>

#### 15. OBRIGAÇÕES TRABALHISTAS E SOCIAIS

	2023	2022	2021
Salários a pagar	5.656.636	5.041.139	4.306.964
Rescisões a pagar	174.760	197.917	28.820
INSS a recolher	952.797	550.393	491.029
FGTS a recolher	1.126.033	796.250	696.642
Outros	16.399	30.335	3.914
<b>Total</b>	<b>7.926.625</b>	<b>6.616.034</b>	<b>5.527.369</b>



Tony Graciano  
Presidente  
Diretoria Administrativa  
F.S.C.M.F

24



Lidia Mara Alves Araujo  
Contador  
CRC - SP 269884/0-6

## 16. OBRIGAÇÕES TRIBUTÁRIAS

	2023	2022	2021
PIS/COFINS/CSLL retidos	305.176	177.128	145.284
IRRF	981.292	619.799	512.243
ISSQN	32.598	24.919	13.680
<b>Total</b>	<b>1.319.066</b>	<b>821.846</b>	<b>671.207</b>

## 17. EMPRÉSTIMOS E FINANCIAMENTOS

<u>Instituição</u>	<u>Tipo</u>	<u>Venc.</u>	<u>Taxa Juros</u> % <u>a.m</u>	2023		2022	
				<u>Passivo Circulante</u>	<u>Passivo Circulante</u>	<u>Passivo Circulante</u>	<u>Passivo Não Circulante</u>
Santander	Capital de	15/09/2026	0,88	6.101.243	10.677.176	6.101.243	22.879.662
Encargos financeiros	Juros			(1.361.082)	(941.953)	(1.840.213)	(4.068.636)
<b>Total</b>				<b>4.740.161</b>	<b>9.735.223</b>	<b>4.261.030</b>	<b>18.811.026</b>


<u>Instituição</u>	<u>Tipo</u>	<u>Venc.</u>	<u>Taxa Juros</u> % <u>a.m</u>	2022		2021	
				<u>Passivo Circulante</u>	<u>Passivo Não Circulante</u>	<u>Passivo Circulante</u>	<u>Passivo Não Circulante</u>
Santander	Capital de	15/09/2026	0,88	6.101.243	16.778.419	6.101.243	22.879.662
Encargos financeiros	Juros			(1.840.213)	(2.265.729)	(2.274.833)	(4.068.636)
<b>Total</b>				<b>4.261.030</b>	<b>14.512.690</b>	<b>3.826.410</b>	<b>18.811.026</b>

Referido contrato foi parcelado em 84 parcelas fixas e mensais, com último vencimento final em 15/09/2026. Tem como garantia co-obrigatório de Cessão Fiduciária de Direitos Creditórios aos recebíveis junto ao Ministério da Saúde, em decorrência da prestação de serviço ao Sistema Único de Saúde (SUS).

## 18. PARCELAMENTOS DE TRIBUTOS

Em 2023:

	2023		
	<u>Passivo Circulante</u>	<u>Passivo Circulante Não Circulante</u>	<u>Total</u>
Parcelamento Simplificado	-	1.208.632	1.208.632
<b>Total</b>	<b>-</b>	<b>1.208.632</b>	<b>1.208.632</b>



Tony Graciano  
Presidente  
Diretoria Administrativa  
F.S.C.M.F

25



Lidia Mara Alves Araujo  
Contador  
CRC - SP 269884/0-6



**Em 2022:**

**2022**

	<u>Passivo Circulante</u>	<u>Passivo Circulante Não Circulante</u>	<u>Total</u>
Parcelamento Simplificado	-	1.208.632	1.208.632
<b>Total</b>	-	<b>1.208.632</b>	<b>1.208.632</b>


**Em 2021:**

**2021**

	<u>Passivo Circulante</u>	<u>Passivo Circulante Não Circulante</u>	<u>Total</u>
Parcelamento Simplificado	-	2.352.643	2.352.643
<b>Total</b>	-	<b>2.352.643</b>	<b>2.352.643</b>

**19.CONVÊNIOS PÚBLICOS A REALIZAR CUSTEIO**

	<b>2023</b>	<b>2022</b>	<b>2021</b>
Convenio Estadual 215/2022	-	100.000	-
Convenio Estadual 258/2022	-	100.710	-
Convenio Estadual 217/2022	-	100.000	-
Convenio Estadual 1270/2022	-	250.000	-
Convenio Estadual 209/2022	-	100.000	-
Convênio Estadual 183/2022	-	100.710	-
Convênio Estadual 442/2022	-	100.000	-
Convênio Estadual 1294/2022	-	60.000	-
Convênio Estadual 261/2022	-	100.000	-
Convênio Estadual 786/2022	-	100.000	-
Convênio Estadual 438/2022	-	65.000	-
Convênio Estadual 1.511/2022	-	100.000	-
Convênio Estadual 1.269	-	100.048	-
3º e 4º. Aditivo TC 01/2020 Internato Uni-Facef	-	459.024	-
3º. Aditivo TC 02/2019 Ambulatório Escola	-	177.799	-
Convênio Estadual 272/2022 Prog.Mais Santas Casas	11.316.924	33.950.774	-
1º Termo de Colaboração 02/2019	-	-	347.483
Convênio Estadual 375/2020 – Estruturante	-	-	26.086.980
Convênio Estadual 262/2020 –Pró Santa Casa	-	-	2.948.400
1º Termo de Colaboração 01/2020	-	-	184.367
2º. Aditivo TC 01/2020 Internato Uni-Facef	-	-	136.563
2º. Aditivo TC 02/2019 Ambulatório Escola	-	-	478.971
Convênio Estadual 199/2021	-	-	710
Convênio Estadual 803/2023	5.822.751	-	-
Convênio Estadual 1154/2023	80.066	-	-
<b>Total</b>	<b>17.219.741</b>	<b>35.964.065</b>	<b>30.183.474</b>

  
Tony Graciano  
Presidente  
Diretoria Administrativa  
F.S.C.M.F

26

  
Lidia Mara Alves Araujo  
Contador  
CRC - SP 269884/0-6

### 19.1 SUBVENÇÕES A REALIZAR CUSTEIO

	2023	2022	2021
Lei Municipal 8884/2020	-	-	1.750.000
Termo de Fomento 03/2021	-	-	55
Termo de Colaboração 05/2021 PM Rifaina	-	-	345.688
Termo de Convênio 49/2020 PM Franca	-	417.834	378.816
5º Aditivo TC 01/2020 Internato Unicef	236.482	-	-
5º Aditivo TC01/2019 Ambulatório Unicef	166.931	-	-
2º Aditivo Termo Convênio 49/2020	449.385	-	-
4º Aditivo TC 05/2021 PM Rifania	444.315	-	-
2º Aditivo Termo de Colaboração 05/2021	-	880.728	-
<b>Total</b>	<b>1.297.113</b>	<b>1.298.562</b>	<b>2.474.559</b>

### 20.CONTRATO DE GESTÃO CUSTEIO

	2023	2022	2021
Recurso contrato de gestão Ame Taquaritinga	15.082.078	15.489.499	8.121.015
Recurso contrato de gestão Ame Franca	21.821.656	18.454.389	19.541.363
Recurso contrato de gestão Ame Casa Branca	5.479.485	11.656.612	11.151.237
Recurso contrato de gestão Ame Campinas	38.622.190	40.003.519	33.902.460
Recurso contrato de gestão Ame Franca COVID	-	2.426.984	2.426.984
Recurso contrato de gestão Ame Vale Jurumirim	19.305.336	17.194.784	183.580
Recurso contrato de gestão Ame São Carlos	12.509.908	11.320.007	-
Recurso contrato de gestão Ame Ribeirão Preto	14.689.872	-	-
<b>Total</b>	<b>127.510.525</b>	<b>116.545.794</b>	<b>75.326.639</b>

### 21.CONTRATO DE GESTÃO INVESTIMENTO

	2023	2022	2021
Recurso contrato de gestão Ame Taquaritinga	1.261	1.126	-
Recurso contrato de gestão Ame Franca	1.114.357	-	-
Recurso contrato de gestão Ame Campinas	194.292	567.839	124.422
Recurso contrato de gestão Ame Vale Jurumirim	877.856	1.157.596	2.748.087
Recurso contrato de gestão Ame São Carlos	166.452	349.874	-
Recurso contrato de gestão Ame Ribeirão Preto	9.619.796	-	-
<b>Total</b>	<b>11.974.014</b>	<b>2.076.435</b>	<b>2.872.509</b>

*Tony Graciano*  
Presidente  
Diretoria Administrativa  
F.S.C.M.F.

27

*Lidia Mara Alves Araujo*  
Contador  
CRC - SP 269884/0-6

## 22. PARCERIAS A REALIZAR


	2023	2022	2021
Termo de Parceria Santander	99.999	99.999	99.999
Mc Dia Feliz Projeto 2020	-	-	68.390
Mc dia Feliz Campanha 2020	-	5.139	-
Mc Dia Feliz Campanha 2021	-	-	60.490
JP Leilão de Gado	-	-	156.068
Mc Dia Feliz Campanha 2022	34.932	130.217	-
Moeda Solidaria Savegnago 2022	-	27.613	-
Mc Dia Feliz Campanha 2023	126.307	-	-
Mc Dia Feliz Projeto 2022	180.696	-	-
JP Leilão 2022	68.292	33.340	-
JP Leilão 2023	23.660	-	-
<b>Total</b>	<b>533.886</b>	<b>296.308</b>	<b>384.947</b>

## 23. PROVISÃO HONORÁRIOS MÉDICOS

	2023	2022	2021
Pessoa Física	190.964	177.948	140.660
Pessoa Jurídica	8.127.901	6.814.667	5.322.631
<b>Total</b>	<b>8.318.865</b>	<b>6.992.615</b>	<b>5.463.291</b>

## 24. OUTROS PASSIVOS CIRCULANTES

	2023	2022	2021
Adiantamento de Convênios	13.708	23.820	15.915
Ame- Valores a pagar	-	2.516	-
Valores a pagar CMD	35.000	47.902	-
Valores a pagar CMD Reemb. Cartão Benefício	21.062	130	-
Outras Contas a pagar CMD	1.232.508	164.597	-
Outras contas a pagar	-	-	958
Repasse folha pagamento	421.825	438.544	250.194
Doações a realizar	94.605	721.086	836.236
Receitas a apropriar	-	442.532	9.648.700
Recebimento de terceiros a repassar	-	-	2.931.667
Acordo Judicial	-	-	27.192
Repasse Insumos Secretária de Saúde	-	-	198.066
Portarias e Resoluções a apropriar	1.654.073	-	-
Incremento Teto Mac a apropriar	1.062.619	-	-
Assistência Piso Enfermagem a apropriar	476.092	-	-
<b>Total</b>	<b>5.011.492</b>	<b>1.841.127</b>	<b>13.908.928</b>

  
Tony Graciano  
Presidente  
Diretoria Administrativa  
F.S.C.M.F.

28

  
Lidia Mara Alves Araujo  
Contador  
CRC - SP 269884/O-6

## 25. SUBVENÇÕES PARA ATIVOS GOVERNAMENTAIS INVESTIMENTO

	2023	2022	2021
Subvenção Federal Investimento	23.384.666	24.221.516	13.160.011
Subvenção Estadual Investimento	2.912.802	3.339.336	3.669.406
Subvenção Municipal Investimento	1.056.222	1.255.294	1.492.897
<b>Total</b>	<b>27.353.690</b>	<b>28.816.146</b>	<b>18.322.314</b>

Em atenção ao Pronunciamento Técnico CPC 07 -SUBVENÇÃO E ASSISTÊNCIA GOVERNAMENTAIS, em seus itens descritos abaixo:

*“24 .O reconhecimento da subvenção de que trata o item 23 não pode ser efetuado diretamente em conta de resultado, ficando então temporariamente em conta de passivo, uma vez que os benefícios econômicos pela utilização daqueles ativos somente são obtidos por seu uso ou sua alienação, a não ser no caso de ativo não depreciável, amortizável ou exaurível, e desde que completamente desvinculado de qualquer obrigação e sem possibilidade objetiva de vinculação com os benefícios econômicos derivados de sua utilização.*

*25.São considerados aceitáveis dois métodos de apresentação nas demonstrações contábeis de subvenção (ou parte apropriada de subvenção) não vinculada a obrigações futuras, relacionada com ativos.*

*26. Um dos métodos considera a subvenção como receita diferida no passivo, sendo reconhecida como receita em base sistemática e racional durante a vida útil do ativo.”*

Esses valores são referentes a subvenções, auxílios, e convênios públicos para aquisição de investimento (imobilizado), sendo a realização da receita conforme a depreciação do bens adquiridos

## 26. SUBVENÇÕES PARA ATIVOS GOVERNAMENTAIS CUSTEIO

	2023	2022	2021
Convênio Estadual 1051/2018	182.685	182.685	182.685
Convênio Estadual 375/2020	-	-	26.086.980
Convênio Estadual 262/2020	-	-	2.948.400
Convênio Estadual 272/2022 Programa Mais	-	11.316.924	-
<b>Total</b>	<b>182.685</b>	<b>11.499.609</b>	<b>29.218.065</b>



Tony Graciano  
Presidente  
Diretoria Administrativa  
F.S.C.M.F



## 27. CONTINGÊNCIAS A PAGAR

A Administração da Entidade possui processos fiscais, trabalhistas e cíveis em andamento e em fase de defesa. A administração, suportada pela assessoria jurídica, classificou como perda provável o montante abaixo:


	2023	2022	2021
Trabalhistas	4.585.462	7.450.750	10.007.207
Cíveis	2.664.915	2.248.371	2.403.860
Outras	-	-	1.676
<b>Total</b>	<b>7.250.377</b>	<b>9.699.121</b>	<b>12.412.743</b>

A Administração da Entidade possui processos fiscais, trabalhistas e cíveis classificados como possível no montante abaixo:

	2023	2022	2021
Trabalhistas	2.998.700	2.617.532	5.665.744
Tributárias	1.902.048	1.856.199	1.185.582
Cíveis	104.111.514	85.362.610	75.739.446
<b>Total</b>	<b>109.012.262</b>	<b>89.836.341</b>	<b>82.590.772</b>

## 28. CUSTOS DOS SERVIÇOS ASSISTENCIAIS PRESTADOS

	2023	2022	2021
Pessoal e encargos	94.670.237	80.012.294	79.057.854
Assistência Financeira Piso Enfermagem	5.824.049		
Honorários Médicos	88.307.872	73.435.353	62.772.294
Materiais de uso médico	47.131.396	45.941.925	61.030.135
Materiais de manutenção	41.209	136.732	398.056
Produtos de nutrição	3.932.094	3.153.037	2.638.831
Resultado de inventário físico	1.279.342	171.970	440.696
Custos gerais	20.732.553	15.251.624	18.756.478
Serviços técnicos em saúde	15.390.679	8.587.361	5.786.164
<b>Total Custo dos Serviços</b>	<b>277.309.431</b>	<b>226.690.296</b>	<b>230.880.508</b>



Tony Graciano  
Presidente  
Diretoria Administrativa  
F.S.C.M.F

## 29. DOAÇÕES E SUBVENÇÕES


	2023	2022	2021
Subvenções Estaduais (1)	39.305.167	34.055.595	31.023.591
Subvenções Municipais (2)	5.805.227	5.407.256	4.586.751
Subvenções Federais (3)	1.771.538	1.785.357	1.614.483
Termo de Colaboração	7.147.519	6.790.766	7.237.722
Contribuições de Pessoas Físicas e Jurídicas	7.525.431	7.241.462	8.650.403
<b>Total</b>	<b>61.554.882</b>	<b>55.280.436</b>	<b>53.112.950</b>

### ITEM 1

Convênio Estadual 215/2022	101.937
Convênio Estadual 258/2022	101.467
Convênio Estadual 217/2022	101.872
Convênio Estadual 1270/2022	251.910
Convênio Estadual 209/2022	100.682
Convênio Estadual 183/2022	101.464
Convênio Estadual 442/2022	101.367
Convênio Estadual 1294/2022	60.450
Convênio Estadual 261/2022	101.014
Convênio Estadual 796/2022	100.713
Convênio Estadual 438/2022	65.691
Convênio Estadual 272/2022 Programa Mais Santas Casas	34.186.093
Convênio Estadual 1269/2022	100.963
Convênio Estadual 229/2023	106.635
Convênio Estadual 230/2023	107.420
Convênio Estadual 1511/2022	114.046
Convênio Estadual 803/2023	3.088.266
Administração estadual- Com Finalidade	413.177
<b>TOTAL</b>	<b>39.305.167</b>

### ITEM 2

Termo de Convênio 49/2020 PM Franca	418.548
Termo de Fomento 05/2023 PM Rifaina	243.454
2º Aditivo Termo de Convênio 49/2020	4.960.405
Administração municipal - Com Finalidade	100.611
Lei Municipal 8643/2017 - UTI Móvel	27.391
Termo de Fomento 37/2021 CMDCAF 2020	54.818
<b>TOTAL</b>	<b>5.805.227</b>



Tony Graciano  
Presidente  
Diretoria Administrativa  
F.S.C.M.F

<b>ITEM</b>	
Administração federal – com fidelidade	1.771.538
<b>TOTAL</b>	<b>1.771.538</b>

<b>ITEM 4</b>	
Convênio de Cooperação Unifacéf 01/2016	10.525
Termo de Colaboração Unifacéf 05/2016	5.410
3º e 4º Aditivo TC 01/2020 Internato Uni-Facéf	0
3º Aditivo TC 02/2019 Ambulatório Escola	79.831
2º Aditivo Termo de Colaboração 05/2021 PM Rifaina	188.867
3º Aditivo TC 05/2021 PM Rifaina	1.575.666
5º Aditivo TC 01/2020 Internato Unifacéf	3.894.003
5º Aditivo TC 02/2019 Ambulatório Unifacéf	784.527
4º Aditivo TC 05/2021 PM Rifaina	608.690
<b>TOTAL</b>	<b>7.147.519</b>

### 30. SUBVENÇÕES GOVERNAMENTAIS RELACIONADAS A ATIVOS

Em atendimento a ITG 2002 (R1) a Entidade está contabilizando os valores decorrentes de Subvenção e Assistência Governamentais, conforme abaixo:

	2023	2022	2021
Passivo Circulante	18.516.854	37.262.627	32.658.033
Passivo Não Circulante	27.536.375	40.315.755	47.540.379
<b>Total</b>	<b>46.053.229</b>	<b>77.578.382</b>	<b>80.198.412</b>

### 31. REVERSÃO DE CONTINGÊNCIAS

O valor R\$ 3.170.811 (em 2022 R\$ 4.366.436 e 2021 R\$ 1.324.550) é referente aos processos que entraram em fase de liquidação de sentenças e referente ao acordo com ministério público para realização de 500 consultas ginecológicas mês para abatimento de processo no ano de 2022 os atendimentos ocorreram durante meses janeiro a dezembro.



Tony Graciano  
Presidente  
Diretoria Administrativa  
F.S.C.M.F

### 32. RECEITA CONTRATO DE GESTÃO


Durante os exercícios de 2023, 2022 e de 2021 a entidade faturou pelos serviços prestados decorrente contrato de gestão, cujos valores contabilizados em receitas, estão assim demonstrados:

	2023	2022	2021
Contrato de Gestão AME Franca	21.035.861	21.576.542	9.562.097
Contrato de Gestão AME Taquaritinga	15.607.543	14.088.480	12.073.624
Contrato de Gestão AME São Carlos	10.602.465	764.635	-
Contrato de Gestão AME Casa Branca	11.173.061	11.549.858	10.451.409
Contrato de Gestão AME Campinas	38.332.687	30.566.264	12.091.547
Contrato de Gestão AME Franca - Custeio Hosp. Campanha	-	-	14.968.993
Contrato de Gestão AME Vale Jurumirim	18.355.165	9.362.185	-
Contr. de Gestão AME Campinas - Custeio - Hospital de Campanha	-	-	18.134.967
Contrato de Gestão AME Ribeirão Preto	1.515.936	-	-
<b>TOTAL</b>	<b>116.622.718</b>	<b>87.907.964</b>	<b>77.282.637</b>

### 33. OUTRAS RECEITAS E DESPESAS

Os valores são decorrentes:

	2023	2022	2021
Receita regularização inventário físico	42.892	100.234	212.373
Receita de Vendas de Imobilizado	-	-	9.115
Aluguéis	138.434	132.516	119.899
Recuperação de despesas	117.115	49.242	69.515
Reversão PECLD	33.279	26.936	148.388
Reembolso almoço colaborador	187.938	107.101	100.409
Receita Ressarcimento	3.620.840	3.071.535	2.423.971
Receitas Eventuais	200	-	20
Receitas com manutenção em equipamentos	892.088	562.307	252.882
Recebimento Santamed (cooperados inadimplentes)	-	-	1.582
Parceria Unifacef Sesmt Saúde Ocupacional	17.599	17.599	16.680
Receita processos judiciais	-	-	-
Receita de Vendas de Sucatas	-	682	-
Sinistro	-	2.800	7.975
Receita com eventos	67.853	11.372	118.521
PIS Judicial	-	2.095.485	-
Remissão Prosus	-	1.144.011	-
Receitas Serviços de Lavanderia	1.392.442	929.348	357.154
Multa sobre quebra de contratos	1.029	-	-
Receitas Diversas	-	10.298	10.372
<b>Total Receita</b>	<b>6.526.493</b>	<b>8.261.466</b>	<b>3.848.856</b>



Tony Graciano  
Presidente  
Diretoria Administrativa  
F.S.C.M.F



Lidia Mara Alves Araujo  
Contador  
CRC - SP 269884/O-6

**Despesas**

Despesa campanhas e eventos	(306.970)	(114.537)	(13.983)
Baixas Imobilizado	(219.787)	(154.289)	(110.266)
Condenações judiciais	(499.588)	(151.134)	(137.544)
Despesas campanha humanização	(42.462)	(40.771)	(37.492)
Despesas eventuais	(1.260)	(2.582)	(1.180)
Multas sobre quebra de contrato		-	(18.602)
Devolução de recursos	(27.170)	(368.292)	(266.339)
Contrapartida convênios públicos	(22.210)	-	(563)
<b>Total Despesas</b>	<b>(1.119.447)</b>	<b>(831.605)</b>	<b>(585.969)</b>
<b>Total</b>	<b>(5.407.046)</b>	<b>7.429.861</b>	<b>3.262.887</b>

**34. RECEITAS E DESPESAS FINANCEIRAS**

	2023	2022	2021
Receitas Financeiras	1.810.659	1.845.004	628.646
Despesas Financeiras	(2.287.540)	(2.412.095)	(2.797.953)
<b>Total</b>	<b>(476.881)</b>	<b>(567.091)</b>	<b>(2.169.307)</b>

**35. IMUNIDADE PREVIDENCIÁRIA USUFRUÍDA**

Em atendimento a legislação vigente os valores relativos às imunidades previdenciárias gozadas durante os exercícios de 2023, 2022 e de 2021, correspondem aos montantes de R\$ 21.482.957 R\$ 16.925.037 e de R\$ 16.491.093, respectivamente.

**36. RENÚNCIA FISCAL**


Em atendimento a ITG 2002 (R1) a entidade tem os tributos mencionados abaixo com base de sua renúncia fiscal: INSS Quota Patronal, PIS sobre receitas, PIS sobre Fopag, COFINS sobre receitas, ISS sobre receitas, IPTU, IPVA, IRPJ, CSLL, IRRF s/ aplicações financeiras.

**37. TRABALHO VOLUNTÁRIO**

Durante os exercícios de 2023, 2022 e de 2021 a Entidade apurou e contabilizou em contas de "receitas e despesas", um custo de R\$ 1.848.000 decorrente de serviços voluntários utilizando o critério de reconhecimento do valor justo pela prestação do serviço como se tivesse ocorrido o desembolso financeiro.

**38. COBERTURA DE SEGUROS**

A Entidade mantém cobertura de seguros considerados suficientes pela Administração para cobrir eventuais riscos sobre seus ativos e/ou responsabilidades.



Tony Graciano  
Presidente  
Diretoria Administrativa  
F.S.C.M.F

### 39. INSTRUMENTOS FINANCEIROS

Os instrumentos financeiros estão apresentados no balanço patrimonial pelos valores de custo, acrescidos das receitas auferidas e despesas incorridas, os quais se aproximam dos valores de mercado. A Administração dessas operações é efetuada mediante definição de estratégias de operação e estabelecimento de sistemas de controles.

A Entidade não mantém instrumentos financeiros não registrados contabilmente e, tampouco, possui em 31 de dezembro de 2023, 2022 e de 2021 operações envolvendo instrumentos financeiros derivativos.


### 40. ATENDIMENTOS AO SUS – DECRETO N ° 11.941/2023

Em atendimento a legislação a Entidade para o exercício de 2023 apurou percentuais 92 % de atendimentos SUS- Internação e de 66% de atendimentos SUS – Ambulatório, e no exercício de 2022 apurou percentuais 95% de atendimento SUS - Internação e de 68% de atendimento SUS- Ambulatório e no exercício de 2021 apurou percentuais 96% de atendimento SUS - Internação e de 67% de atendimento SUS- Ambulatório conforme demonstrativos abaixo:

#### Exercício de 2023:

#### Internação

<u>Competência</u>	<u>SUS</u> <u>Quantidade</u>	<u>Não SUS</u> <u>Quantidade</u>	<u>% SUS</u> <u>INTERNAÇÃO</u>
Janeiro	1.658	87	95%
Fevereiro	1.505	93	94%
Março	1.755	108	94%
Abril	1.346	69	95%
Mai	1.533	103	94%
Junho	1.761	110	94%
Julho	1.661	130	93%
Agosto	1.704	92	95%
Setembro	1.561	168	90%
Outubro	1.623	259	86%
Novembro	1.290	262	83%
Dezembro	2.058	247	89%
<b>Total Geral</b>	<b>19.455</b>	<b>1.728</b>	<b>92%</b>



Tony Graciano  
Presidente  
Diretoria Administrativa  
F.S.C.M.F



Lidia Mara Alves Araujo  
Contador  
CRC - SP 269884/0-6


**Ambulatório**

<u>Competência</u>	<u>SUS</u> <u>Quantidade</u>	<u>Não SUS</u> <u>Quantidade</u>	<u>% SUS AMBULATÓRIO</u>
Janeiro	34.244	19.043	64%
Fevereiro	40.873	19.069	68%
Março	41.759	21.437	66%
Abril	34.892	17.842	66%
Mai	40.169	22.839	64%
Junho	37.751	19.513	66%
Julho	39.675	18.397	68%
Agosto	33.748	22.568	60%
Setembro	37.702	21.513	64%
Outubro	39.845	21.591	65%
Novembro	33.990	16.856	67%
Dezembro	36.882	14.238	72%
<b>Total Geral</b>	<b>451.530</b>	<b>234.906</b>	<b>66%</b>

**Exercício de 2022:**

**Internação**

<u>Competência</u>	<u>SUS</u> <u>Quantidade</u>	<u>Não SUS</u> <u>Quantidade</u>	<u>% SUS</u> <u>INTERNAÇÃO</u>
Janeiro	1.552	79	95%
Fevereiro	1.474	74	95%
Março	1.654	74	96%
Abril	1.497	98	94%
Mai	1.536	92	94%
Junho	1.577	80	95%
Julho	1.761	80	96%
Agosto	1.459	72	95%
Setembro	1.464	77	95%
Outubro	1.630	81	95%
Novembro	1.679	81	95%
Dezembro	1.590	99	94%
<b>Total Geral</b>	<b>18.873</b>	<b>987</b>	<b>95%</b>



Tony Graciano  
Presidente  
Diretoria Administrativa  
F.S.C.M.F

## Ambulatório

<u>Competência</u>	<u>SUS</u> <u>Quantidade</u>	<u>Não SUS</u> <u>Quantidade</u>	<u>% SUS AMBULATÓRIO</u>
Janeiro	33.091	16.207	67%
Fevereiro	27.517	14.424	66%
Março	44.748	17.192	72%
Abril	36.274	15.326	70%
Mai	37.507	17.602	68%
Junho	36.427	16.665	69%
Julho	35.668	18.671	66%
Agosto	34.311	21.096	62%
Setembro	33.289	18.578	64%
Outubro	36.063	15.864	69%
Novembro	34.180	14.781	70%
Dezembro	34.536	14.442	71%
<b>Total Geral</b>	<b>423.611</b>	<b>200.848</b>	<b>68%</b>

## Exercício de 2021

### Internação

<u>Competência</u>	<u>SUS</u> <u>Quantidade</u>	<u>Não SUS</u> <u>Quantidade</u>	<u>% SUS</u> <u>Internação</u>
Janeiro	1.493	55	96%
Fevereiro	1.428	74	95%
Março	1.443	79	95%
Abril	1.578	52	97%
Mai	1.512	70	96%
Junho	1.488	45	97%
Julho	1.530	65	96%
Agosto	1.544	65	96%
Setembro	1.466	60	96%
Outubro	1.544	64	96%
Novembro	1.480	67	96%
Dezembro	1.527	79	95%
<b>Total Geral</b>	<b>18.033</b>	<b>775</b>	<b>96%</b>



Tony Graciano  
Presidente  
Diretoria Administrativa  
F.S.C.M.F



## Ambulatório


<b>Competência</b>	<b>SUS</b> <b>Quantidade</b>	<b>Não SUS</b> <b>Quantidade</b>	<b>% SUS</b> <b>Ambulatório</b>
Janeiro	33.337	14.429	70%
Fevereiro	32.008	15.061	68%
Março	32.436	20.200	62%
Abril	32.900	19.232	63%
Mai	34.002	16.412	67%
Junho	29.051	10.792	73%
Julho	32.510	16.481	66%
Agosto	31.773	23.057	58%
Setembro	36.187	16.519	69%
Outubro	37.800	14.043	73%
Novembro	35.087	15.126	70%
Dezembro	31.749	15.196	68%
<b>Total Geral</b>	<b>398.840</b>	<b>196.548</b>	<b>67%</b>

## 41. EXECUÇÃO DO CONTRATO DE GESTÃO – AME TAQUARITINGA

Foram executadas as seguintes atividades em 2023:

<b>METAS – 2023</b>			
<b>Consultas Médicas</b>	<b>Contratadas</b>	<b>Realizadas</b>	<b>%</b>
Primeiras Consultas - Rede	20.232	17.914	-11,46
Interconsultas	4.440	6.639	49,53
Consultas Subsequentes	34.296	36.205	5,57
<b>TOTAL</b>	<b>58.968</b>	<b>60.758</b>	<b>3,04</b>
<b>Consultas Não Médicas</b>	<b>Contratadas</b>	<b>Realizadas</b>	<b>%</b>
Primeiras Consultas Não Médicas	18.000	18.766	4,26
Interconsultas Não Médicas			
Consultas Subsequentes Não Médicas			
Procedimentos Terapêuticos/Sessões	5.040	5.309	5,34
<b>TOTAL</b>	<b>23.040</b>	<b>24.075</b>	<b>4,49</b>
<b>Atividade Ambulatorial – Serviço Social</b>	<b>Contratadas</b>	<b>Realizadas</b>	<b>%</b>
Atendimentos realizados	-	2.847	-
<b>TOTAL</b>	<b>-</b>	<b>2.847</b>	<b>-</b>
<b>Cirurgias Ambulatoriais</b>	<b>Contratadas</b>	<b>Realizadas</b>	<b>%</b>
CMA	3.024	3.070	1,52
<b>TOTAL</b>	<b>3.024</b>	<b>3.070</b>	<b>1,52</b>
cma	4.224	4.169	-1,30
<b>TOTAL</b>	<b>4.224</b>	<b>4.169</b>	<b>-1,30</b>
<b>SADT Externo</b>	<b>Contratadas</b>	<b>Realizadas</b>	<b>%</b>
Radiologia (RX, mamografia)	336	682	102,98
Ultrassonografia	5.640	4.661	-17,36
Diagnostico por endoscopia	1.620	1.564	-3,46

38

  
Tony Graciano  
Presidente  
Diretoria Administrativa  
F.S.C.M.F

  
Lidia Mara Ahyes Araujo  
Contador  
CRC - SP 269884/O-6

Métodos diagnósticos em especialidades	1.584	2.209	39,46
<b>TOTAL</b>	<b>9.180</b>	<b>9.116</b>	<b>-0,70</b>
<b>SADT Interno</b>	<b>Contratadas</b>	<b>Realizadas</b>	<b>%</b>
Diagnostico em laboratório clínico	-	87.627	-
Diagnostico por anatomia patológica e cito patológica	-	2.848	-
Radiologia (RX, mamografia)	-	5.914	-
Ultrassonografia	-	7.621	-
Diagnostico por endoscopia	-	1.882	-
Métodos diagnósticos em especialidades	-	61.081	-
<b>TOTAL</b>	<b>-</b>	<b>166.973</b>	

METAS – 1º Semestre de 2023			
<b>Consultas Médicas</b>	<b>Contratadas</b>	<b>Realizadas</b>	<b>%</b>
Primeiras Consultas - Rede	10.116	8.727	-13,73
Interconsultas	2.220	3.970	78,83
Consultas Subsequentes	17.148	19.459	13,48
<b>TOTAL</b>	<b>29.484</b>	<b>32.156</b>	<b>9,06</b>
<b>Consultas Não Médicas</b>	<b>Contratadas</b>	<b>Realizadas</b>	<b>%</b>
Primeiras Consultas Não Médicas	9.000	9.485	5,39
Interconsultas Não Médicas			
Consultas Subsequentes Não Médicas			
Procedimentos Terapêuticos/Sessões	2.520	3.059	21,39
<b>TOTAL</b>	<b>11.520</b>	<b>12.544</b>	<b>8,89</b>
<b>Atividade Ambulatorial – Serviço Social</b>	<b>Contratadas</b>	<b>Realizadas</b>	<b>%</b>
Atendimentos realizados	-	1.525	-
<b>TOTAL</b>	<b>-</b>	<b>1.525</b>	<b>-</b>
<b>Cirurgias Ambulatoriais</b>			
CMA	1.512	1.609	6,42
<b>TOTAL</b>	<b>1.512</b>	<b>1.609</b>	<b>6,42</b>
cma	2.112	2.127	0,71
<b>TOTAL</b>	<b>2.112</b>	<b>2.127</b>	<b>0,71</b>
<b>SADT Externo</b>	<b>Contratadas</b>	<b>Realizadas</b>	<b>%</b>
Radiologia (RX, mamografia)	168	256	52,38
Ultrassonografia	2.820	2.454	-12,98
Diagnostico por endoscopia	810	749	-7,53
Métodos diagnósticos em especialidades	792	1.173	48,11
<b>TOTAL</b>	<b>4.590</b>	<b>4.632</b>	<b>0,92</b>
<b>SADT Interno</b>	<b>Contratadas</b>	<b>Realizadas</b>	<b>%</b>
Diagnostico em laboratório clínico	-	54.919	-
Diagnostico por anatomia patológica e cito patológica	-	1.510	-
Radiologia (RX, mamografia)	-	3.548	-
Ultrassonografia	-	4.679	-
Diagnostico por endoscopia	-	1.072	-
Métodos diagnósticos em especialidades	-	28.443	-
<b>TOTAL</b>	<b>-</b>	<b>94.171</b>	

METAS – 2º Semestre de 2023			
<b>Consultas Médicas</b>	<b>Contratadas</b>	<b>Realizadas</b>	<b>%</b>
Primeiras Consultas - Rede	10.116	9.187	-9,18
Interconsultas	2.220	2.669	20,23
Consultas Subsequentes	17.148	16.746	-2,34
<b>TOTAL</b>	<b>29.484</b>	<b>28.602</b>	<b>-2,99</b>
<b>Consultas Não Médicas</b>	<b>Contratadas</b>	<b>Realizadas</b>	<b>%</b>
Primeiras Consultas Não Médicas	9.000	9.281	3,12
Interconsultas Não Médicas			
Consultas Subsequentes Não Médicas			
Procedimentos Terapêuticos/Sessões	2.520	2.250	-10,71
<b>TOTAL</b>	<b>11.520</b>	<b>11.531</b>	<b>0,1</b>
<b>Atividade Ambulatorial – Serviço Social</b>	<b>Contratadas</b>	<b>Realizadas</b>	<b>%</b>
Atendimentos realizados	-	1.322	-
<b>TOTAL</b>	<b>-</b>	<b>1.322</b>	<b>-</b>
<b>Cirurgias Ambulatoriais</b>	<b>Contratadas</b>	<b>Realizadas</b>	<b>%</b>
CMA	1.512	1.461	-3,37
<b>TOTAL</b>	<b>1.512</b>	<b>1.461</b>	<b>-3,37</b>
cma	2.112	2.042	-3,31
<b>TOTAL</b>	<b>2.112</b>	<b>2.042</b>	<b>-3,31</b>
<b>SADT Externo</b>	<b>Contratadas</b>	<b>Realizadas</b>	<b>%</b>
Radiologia (RX, mamografia)	168	426	153,57
Ultrassonografia	2.820	2.207	-21,74
Diagnostico por endoscopia	810	815	0,62
Métodos diagnósticos em especialidades	792	1.036	30,81
<b>TOTAL</b>	<b>4.590</b>	<b>4.484</b>	<b>-2,31</b>
<b>SADT Interno</b>	<b>Contratadas</b>	<b>Realizadas</b>	<b>%</b>
Diagnostico em laboratório clínico	-	32.708	-
Diagnostico por anatomia patológica e cito patológica	-	1.338	-
Radiologia (RX, mamografia)	-	2.366	-
Ultrassonografia	-	2.942	-
Diagnostico por endoscopia	-	810	-
Métodos diagnósticos em especialidades	-	32.638	-
<b>TOTAL</b>	<b>-</b>	<b>72.802</b>	<b>-</b>

Foram executadas as seguintes atividades em 2022:



Tony Graciano  
Presidente  
Diretoria Administrativa  
F.S.C.M.F

40



Lídia Mara Alves Araújo  
Contador  
CRC - SP 269884/0-6



<b>METAS – 2022</b>			
<b>Consultas Médicas</b>	<b>Contratadas</b>	<b>Realizadas</b>	<b>%</b>
Primeiras Consultas - Rede	20.232	17.851	-11,77
Interconsultas	4.440	7.730	74,10
Consultas Subsequentes	34.296	34.911	1,79
<b>TOTAL</b>	<b>58.968</b>	<b>60.492</b>	<b>2,58</b>
<b>Consultas Não Médicas</b>	<b>Contratadas</b>	<b>Realizadas</b>	<b>%</b>
Primeiras Consultas Não Médicas	18.000	18.599	3,33
Interconsultas Não Médicas			
Consultas Subsequentes Não Médicas			
Procedimentos Terapêuticos/Sessões	5.040	6.033	19,70
<b>TOTAL</b>	<b>23.040</b>	<b>24.632</b>	<b>6,91</b>
<b>Atividade Ambulatorial – Serviço Social</b>	<b>Contratadas</b>	<b>Realizadas</b>	<b>%</b>
Atendimentos realizados		3.256	
<b>TOTAL</b>		<b>3.256</b>	
<b>Cirurgias Ambulatoriais</b>	<b>Contratadas</b>	<b>Realizadas</b>	<b>%</b>
CMA	2.580	2.787	8,02
<b>TOTAL</b>	<b>2.580</b>	<b>2.787</b>	<b>8,02</b>
cma	4.260	4.701	10,35
<b>TOTAL</b>	<b>4.260</b>	<b>4.701</b>	<b>10,35</b>
<b>SADT Externo</b>	<b>Contratadas</b>	<b>Realizadas</b>	<b>%</b>
Radiologia (RX, mamografia)	336	374	11,31
Ultrassonografia	5.640	5.194	-7,91
Diagnostico por endoscopia	1.620	1.623	0,19
Métodos diagnósticos em especialidades	1.584	1.833	15,72
<b>TOTAL</b>	<b>9.180</b>	<b>9.244</b>	<b>0,70</b>
<b>SADT Interno</b>	<b>Contratadas</b>	<b>Realizadas</b>	<b>%</b>
Diagnostico em laboratório clínico	-	89.118	-
Diagnostico por anatomia patológica e cito patológica	-	3.833	-
Radiologia (RX, mamografia)	-	7.426	-
Ultrassonografia	-	7.487	-
Diagnostico por endoscopia	-	2.080	-
Métodos diagnósticos em especialidades	-	46.317	-
<b>TOTAL</b>		<b>156.261</b>	

<b>Projeto Especial "Corujão da Saúde - Oftalmologia"</b>	<b>Contratadas</b>	<b>Realizadas</b>	<b>%</b>
Facoemulsificação c/ Implante de Lente Intra-Ocular	180	205	13,89
<b>TOTAL</b>	<b>180</b>	<b>205</b>	<b>13,89</b>

<b>METAS – 1º Semestre de 2022</b>			
<b>Consultas Médicas</b>	<b>Contratadas</b>	<b>Realizadas</b>	<b>%</b>
Primeiras Consultas - Rede	10.116	8.786	-13,15
Interconsultas	2.220	3.605	62,39
Consultas Subsequentes	17.148	17.197	0,29
<b>TOTAL</b>	<b>29.484</b>	<b>29.588</b>	<b>0,35</b>
<b>Consultas Não Médicas</b>	<b>Contratadas</b>	<b>Realizadas</b>	<b>%</b>
Primeiras Consultas Não Médicas	9.000	8.919	-0,90
Interconsultas Não Médicas			

  
Tony Graciano  
Presidente  
Diretoria Administrativa  
F.S.C.M.F

  
Lidia Mara Alves Araujo  
Contador  
CRC - SP 269884/0-6



Consultas Subsequentes Não Médicas			
Procedimentos Terapêuticos/Sessões	2.520	2.910	15,48
<b>TOTAL</b>	<b>11.520</b>	<b>11.829</b>	<b>2,68</b>
<b>Atividade Ambulatorial – Serviço Social</b>	<b>Contratadas</b>	<b>Realizadas</b>	<b>%</b>
Atendimentos realizados		1.417	
<b>TOTAL</b>		<b>1.417</b>	
<b>Cirurgias Ambulatoriais</b>			
CMA	1.140	1.174	2,98
<b>TOTAL</b>	<b>1.140</b>	<b>1.174</b>	<b>2,98</b>
cma	2.130	2.272	6,67
<b>TOTAL</b>	<b>2.130</b>	<b>2.272</b>	<b>6,67</b>
<b>SADT Externo</b>	<b>Contratadas</b>	<b>Realizadas</b>	<b>%</b>
Radiologia (RX, mamografia)	168	160	-4,76
Ultrassonografia	2.820	2.715	-3,72
Diagnostico por endoscopia	810	808	-0,25
Métodos diagnósticos em especialidades	792	993	25,38
<b>TOTAL</b>	<b>4.590</b>	<b>4.676</b>	<b>1,87</b>
<b>SADT Interno</b>	<b>Contratadas</b>	<b>Realizadas</b>	<b>%</b>
Diagnostico em laboratório clínico	-	39.101	-
Diagnostico por anatomia patológica e cito patológica	-	1.979	-
Radiologia (RX, mamografia)	-	2.770	-
Ultrassonografia	-	3.825	-
Diagnostico por endoscopia	-	1.009	-
Métodos diagnósticos em especialidades	-	22.512	-
<b>TOTAL</b>		<b>71.196</b>	

<b>Projeto Especial "Corujão da Saúde - Oftalmologia"</b>	<b>Contratadas</b>	<b>Realizadas</b>	<b>%</b>
<b>Cirurgias Oftalmológicas</b>			
Facoemulsificação c/ Implante de Lente Intra-Ocular	180	205	13,89
<b>TOTAL</b>	<b>180</b>	<b>205</b>	<b>13,89</b>
<b>METAS – 2º Semestre de 2022</b>			
<b>Consultas Médicas</b>	<b>Contratadas</b>	<b>Realizadas</b>	<b>%</b>
Primeiras Consultas - Rede	10.116	9.065	-10,39
Interconsultas	2.220	4.125	85,81
Consultas Subsequentes	17.148	17.714	3,30
<b>TOTAL</b>	<b>29.484</b>	<b>30.904</b>	<b>4,82</b>
<b>Consultas Não Médicas</b>	<b>Contratadas</b>	<b>Realizadas</b>	<b>%</b>
Primeiras Consultas Não Médicas			
Interconsultas Não Médicas	9.000	9.680	7,56
Consultas Subsequentes Não Médicas			
Procedimentos Terapêuticos/Sessões	2.520	3.123	23,93
<b>TOTAL</b>	<b>11.520</b>	<b>12.803</b>	<b>11,14</b>
<b>Atividade Ambulatorial – Serviço Social</b>	<b>Contratadas</b>	<b>Realizadas</b>	<b>%</b>
Atendimentos realizados		1.839	
<b>TOTAL</b>		<b>1.839</b>	



<b>Cirurgias Ambulatoriais</b>	<b>Contratadas</b>	<b>Realizadas</b>	<b>%</b>
CMA	1.440	1.613	12,01
<b>TOTAL</b>	<b>1.440</b>	<b>1.613</b>	<b>12,01</b>
cma	2.130	2.429	14,04
<b>TOTAL</b>	<b>2.130</b>	<b>2.429</b>	<b>14,04</b>
<b>SADT Externo</b>	<b>Contratadas</b>	<b>Realizadas</b>	<b>%</b>
Radiologia (RX, mamografia)	168	214	27,38
Ultrassonografia	2.820	2.479	-12,09
Diagnostico por endoscopia	810	815	-0,74
Métodos diagnósticos em especialidades	792	1.060	33,84
<b>TOTAL</b>	<b>4.590</b>	<b>4.568</b>	<b>-0,48</b>
<b>SADT Interno</b>	<b>Contratadas</b>	<b>Realizadas</b>	<b>%</b>
Diagnostico em laboratório clínico	-	50.017	-
Diagnostico por anatomia patológica e cito patológica	-	1.854	-
Radiologia (RX, mamografia)	-	4.656	-
Ultrassonografia	-	3.662	-
Diagnostico por endoscopia	-	1.071	-
Métodos diagnósticos em especialidades	-	23.805	-
<b>TOTAL</b>		<b>85.065</b>	

**Foram executadas as seguintes atividades em 2021:**

<b>METAS – 2021</b>			
<b>Consultas Médicas</b>	<b>Contratadas</b>	<b>Realizadas</b>	<b>%</b>
Primeiras Consultas - Rede	22.932	19.999	-12,79
Interconsultas	4.440	5.014	12,93
Consultas Subsequentes	31.596	32.668	3,39
<b>TOTAL</b>	<b>58.968</b>	<b>57.681</b>	<b>-2,18</b>
<b>Consultas Não Médicas</b>	<b>Contratadas</b>	<b>Realizadas</b>	<b>%</b>
Primeiras Consultas Não Médicas	16.656	14.257	-14,40
Interconsultas Não Médicas			
Consultas Subsequentes Não Médicas			
Procedimentos Terapêuticos/Sessões	4.668	7.140	52,96
<b>TOTAL</b>	<b>21.324</b>	<b>21.397</b>	<b>0,34</b>
<b>Atividade Ambulatorial – Serviço Social</b>	<b>Contratadas</b>	<b>Realizadas</b>	<b>%</b>
Atendimentos realizados	-	3.274	
<b>TOTAL</b>			
<b>Cirurgias Ambulatoriais</b>	<b>Contratadas</b>	<b>Realizadas</b>	<b>%</b>
CMA	2.112	2.182	3,31
<b>TOTAL</b>	<b>2.112</b>	<b>2.182</b>	<b>3,31</b>
cma	4.260	4.190	-1,64
<b>TOTAL</b>	<b>4.260</b>	<b>4.190</b>	<b>-1,64</b>
<b>SADT Externo</b>	<b>Contratadas</b>	<b>Realizadas</b>	<b>%</b>

**GRUPO SANTA CASA**

de Franca

Um novo tempo.

**50+**  
CMB

Entre as 50 maiores Santas Casas do Brasil

Radiologia (RX, mamografia)	264	324	22,73
Ultrassonografia	5.256	5.300	0,84
Diagnostico por endoscopia	1.380	1.282	-7,10
Métodos diagnósticos em especialidades	1.464	1.539	5,12
<b>TOTAL</b>	<b>8.364</b>	<b>8.445</b>	<b>0,97</b>
<b>SADT Interno</b>	<b>Contratadas</b>	<b>Realizadas</b>	<b>%</b>
Diagnostico em laboratório clinico	-	51.722	-
Diagnostico por anatomia patológica e cito patológica	-	4.254	-
Radiologia (RX, mamografia)	-	5.530	-
Ultrassonografia	-	5.586	-
Diagnostico por endoscopia	-	1.574	-
Métodos diagnósticos em especialidades	-	49.138	-
<b>TOTAL</b>	<b>-</b>	<b>117.804</b>	<b>-</b>
<b>Exames de Alta Suspeição - Oncologia</b>	<b>Contratadas</b>	<b>Realizadas</b>	<b>%</b>
Colonoscopia	16	20	25,00
Esogastroduodenoscopia	240	259	7,92
<b>TOTAL</b>	<b>256</b>	<b>279</b>	<b>8,98</b>
<b>Projeto Especial "Corujão da Saúde - Oftalmologia"</b>	<b>Contratadas</b>	<b>Realizadas</b>	<b>%</b>
Biometria Ultrassônica (Monocular)	150	175	16,67
Facoemulsificação c/ Implante de Lente Intra-Ocular	150	177	18,00
<b>TOTAL</b>	<b>300</b>	<b>352</b>	<b>17,33</b>
<b>METAS – 1º Semestre de 2021</b>			
<b>Consultas Médicas</b>	<b>Contratadas</b>	<b>Realizadas</b>	<b>%</b>
Primeiras Consultas - Rede	11.016	9.602	-12,84
Interconsultas	2.220	2.490	12,16
Consultas Subsequentes	16.248	17.886	10,08
<b>TOTAL</b>	<b>29.484</b>	<b>29.978</b>	<b>1,68</b>
<b>Consultas Não Médicas</b>	<b>Contratadas</b>	<b>Realizadas</b>	<b>%</b>
Primeiras Consultas Não Médicas	8.328	6.974	-16,26
Interconsultas Não Médicas			
Consultas Subsequentes Não Médicas			
Procedimentos Terapêuticos/Sessões	2.334	3.907	67,40
<b>TOTAL</b>	<b>10.662</b>	<b>10.881</b>	<b>2,05</b>
<b>Atividade Ambulatorial – Serviço Social</b>	<b>Contratadas</b>	<b>Realizadas</b>	<b>%</b>
Atendimentos realizados	-	1.654	-
<b>TOTAL</b>	<b>-</b>	<b>1.654</b>	<b>-</b>
<b>Cirurgias Ambulatoriais</b>	<b>Contratadas</b>	<b>Realizadas</b>	<b>%</b>
CMA	1.056	1.105	4,64
<b>TOTAL</b>	<b>1.056</b>	<b>1.105</b>	<b>4,64</b>
cma	2.130	2.102	-1,31
<b>TOTAL</b>	<b>2.130</b>	<b>2.102</b>	<b>-1,31</b>
<b>SADT Externo</b>	<b>Contratadas</b>	<b>Realizadas</b>	<b>%</b>
Radiologia (RX, mamografia)	132	133	0,76
Ultrassonografia	2.628	2.520	4,11
Diagnostico por endoscopia	690	635	-7,97
Métodos diagnósticos em especialidades	732	695	-5,05
<b>TOTAL</b>	<b>4.182</b>	<b>3.983</b>	<b>-4,76</b>
<b>SADT Interno</b>	<b>Contratadas</b>	<b>Realizadas</b>	<b>%</b>

44

*Tony Graciano*  
Presidente  
Diretoria Administrativa  
F.S.C.M.F.

*Lidia Mara Alves Araujo*  
Contador  
CRC - SP 269884/0-6

**GRUPO SANTA CASA**

de Franca

Um novo tempo.



Entre as 50 maiores Santas Casas do Brasil

Diagnostico em laboratório clínico	-	25.184	-
Diagnostico por anatomia patológica e cito patológica	-	1.862	-
Radiologia (RX, mamografia)	-	2.305	-
Ultrassonografia	-	2.620	-
Diagnostico por endoscopia	-	665	-
Métodos diagnósticos em especialidades	-	25.687	-
<b>TOTAL</b>	-	<b>58.323</b>	-
<b>Exames de Alta Suspeição - Oncologia</b>	<b>Contratadas</b>	<b>Realizadas</b>	<b>%</b>
Colonoscopia	-	-	-
Esogastroduodenoscopia	-	-	-
<b>TOTAL</b>	-	-	-
<b>Projeto Especial "Corujão da Saúde - Oftalmologia"</b>	<b>Contratadas</b>	<b>Realizadas</b>	<b>%</b>
Exames em Oftalmologia	-	-	-
Biometria Ultrassônica (Monocular)	-	-	-
<b>Cirurgias Oftalmológicas</b>	-	-	-
Facoemulsificação c/ Implante de Lente Intra-Ocular	-	-	-
<b>TOTAL</b>	-	-	-

METAS – 2º Semestre de 2021			
Consultas Médicas	Contratadas	Realizadas	%
Primeiras Consultas - Rede	11.916	10.397	-12,75
Interconsultas	2.220	2.524	13,69
Consultas Subsequentes	15.348	14.782	-3,69
<b>TOTAL</b>	<b>29.484</b>	<b>27.703</b>	<b>-6,04</b>
Consultas Não Médicas	Contratadas	Realizadas	%
Primeiras Consultas Não Médicas	8.328	7.283	-12,55
Interconsultas Não Médicas			
Consultas Subsequentes Não Médicas			
Procedimentos Terapêuticos/Sessões	2.334	3.233	38,52
<b>TOTAL</b>	<b>10.662</b>	<b>10.516</b>	<b>-1,37</b>
Atividade Ambulatorial – Serviço Social	Contratadas	Realizadas	%
Atendimentos realizados	-	1.620	-
<b>TOTAL</b>	-	-	-
Cirurgias Ambulatoriais	Contratadas	Realizadas	%
CMA	1.056	1.077	1,99
<b>TOTAL</b>	<b>1.056</b>	<b>1.077</b>	<b>1,99</b>
cma	2.130	2.088	-1,97
<b>TOTAL</b>	<b>2.130</b>	<b>2.088</b>	<b>-1,97</b>
SADT Externo	Contratadas	Realizadas	%
Radiologia (RX, mamografia)	132	191	44,70
Ultrassonografia	2.628	2.780	5,78
Diagnostico por endoscopia	690	647	-6,23
Métodos diagnósticos em especialidades	732	844	15,30
<b>TOTAL</b>	<b>4.182</b>	<b>4.462</b>	<b>6,70</b>

45

  
 Tony Graciano  
 Presidente  
 Diretoria Administrativa  
 F.S.C.M.F

  
 Lidia Mara Ayes Araujo  
 Contador  
 CRC - SP 269884/0-6




SADT Interno	Contratadas	Realizadas	%
Diagnostico em laboratório clínico	-	26.538	-
Diagnostico por anatomia patológica e cito patológica	-	2.392	-
Radiologia (RX, mamografia)	-	3.225	-
Ultrassonografia	-	2.966	-
Diagnostico por endoscopia	-	909	-
Métodos diagnósticos em especialidades	-	23.451	-
<b>TOTAL</b>	-	<b>59.481</b>	-
Exames de Alta Suspeição - Oncologia	Contratadas	Realizadas	%
Colonoscopia	16	20	25,00
Esogastroduodenoscopia	240	259	7,92
<b>TOTAL</b>	<b>256</b>	<b>279</b>	<b>8,98</b>
Projeto Especial "Corujão da Saúde - Oftalmologia"	Contratadas	Realizadas	%
Biometria Ultrassônica (Monocular)	150	175	16,66
Facemulsificação c/ Implante de Lente Intra-Ocular	150	177	18,00
<b>TOTAL</b>	<b>300</b>	<b>352</b>	<b>17,33</b>

#### 41.1. EXECUÇÃO DO CONTRATO DE GESTÃO – AME FRANCA

Foram executadas as seguintes atividades em 2023:

METAS 2023 – Ambulatório			
Consultas Médicas	Contratadas	Realizadas	%
Primeiras Consultas – Rede	26.160	27.148	3,78
Interconsultas	9.000	8.577	-4,7
Consultas Subsequentes	44.160	40.167	-9,04
<b>TOTAL</b>	<b>79.320</b>	<b>75.892</b>	<b>-4,32</b>
Consultas Não médicas	Contratadas	Realizadas	%
Primeiras Consultas Não Médicas	20.400	28.786	41,11
Interconsultas Não Médicas			
Consultas Subsequentes Não Médicas			
Procedimentos Terapêuticos/Sessões	15.600	7.745	-50,35
<b>TOTAL</b>	<b>36.000</b>	<b>36.531</b>	<b>1,48</b>
Atividade Ambulatorial – Serviço Social	Contratadas	Realizadas	%
Atendimentos realizados	-	2.562	-
<b>TOTAL</b>	-	<b>2.562</b>	-
Cirurgias Ambulatoriais	Contratadas	Realizadas	%
CMA	4.536	4.548	0,26
<b>TOTAL</b>	<b>4.536</b>	<b>4.548</b>	<b>0,26</b>
Cma	3.024	7.603	151,42
<b>TOTAL</b>	<b>3.024</b>	<b>7.603</b>	<b>151,42</b>
SADT Externo	Contratadas	Realizadas	%
Radiologia (RX, mamografia)	2.796	2.795	-0,04
Ultrassonografia	5.668	5.740	0,91
Diagnostico por endoscopia	2.412	2.189	-9,25
Métodos diagnósticos em especialidades	3.360	3.745	11,46

46

  
Tony Graciano  
Presidente  
Diretoria Administrativa  
F.S.C.M.F

  
Lidia Mara Alves Araujo  
Contador  
CRC - SP 269884/0-6



TOTAL	14.256	14.469	1,49
<b>SADT Interno</b>	<b>Contratadas</b>	<b>Realizadas</b>	<b>%</b>
Diagnostico em laboratório clínico	-	94.367	-
Diagnostico por anatomia patológica e cito patológica	-	6.100	-
Radiologia (RX, mamografia)	-	6.265	-
Ultrassonografia	-	8.614	-
Diagnostico por endoscopia	-	2.167	-
Métodos diagnósticos em especialidades	-	83.086	-
<b>TOTAL</b>	<b>-</b>	<b>200.599</b>	<b>-</b>
<b>Exames de Alta Suspeição - Oncologia</b>	<b>Contratadas</b>	<b>Realizadas</b>	<b>%</b>
Colonoscopia	-	6	-
<b>TOTAL</b>	<b>-</b>	<b>6</b>	<b>-</b>

METAS - 1º SEMESTRE 2023 - Ambulatório			
<b>Consultas Médicas</b>	<b>Contratadas</b>	<b>Realizadas</b>	<b>%</b>
Primeiras Consultas – Rede	13.080	14.470	10,63
Interconsultas	4.500	4.313	-4,16
Consultas Subsequentes	22.080	20.062	-9,14
<b>TOTAL</b>	<b>39.660</b>	<b>38.845</b>	<b>-2,05</b>
<b>Consultas Não médicas</b>	<b>Contratadas</b>	<b>Realizadas</b>	<b>%</b>
Primeiras Consultas Não Médicas	10.200	15.061	47,66
Interconsultas Não Médicas			
Consultas Subsequentes Não Médicas			
Procedimentos Terapêuticos/Sessões	7.800	3.559	-54,37
<b>TOTAL</b>	<b>18.000</b>	<b>18.620</b>	<b>3,44</b>
<b>Atividade Ambulatorial – Serviço Social</b>	<b>Contratadas</b>	<b>Realizadas</b>	<b>%</b>
Atendimentos realizados	-	1.173	-
<b>TOTAL</b>	<b>-</b>	<b>1.173</b>	<b>-</b>
<b>Cirurgias Ambulatoriais</b>	<b>Contratadas</b>	<b>Realizadas</b>	<b>%</b>
CMA	2.268	2.237	-1,37
<b>TOTAL</b>	<b>2.268</b>	<b>2.237</b>	<b>-1,37</b>
Cma	1.512	4.351	187,76
<b>TOTAL</b>	<b>1.512</b>	<b>4.351</b>	<b>187,76</b>
<b>SADT Externo</b>	<b>Contratadas</b>	<b>Realizadas</b>	<b>%</b>
Radiologia (RX, mamografia)	1.398	1.483	6,08
Ultrassonografia	2.844	2.956	3,94
Diagnostico por endoscopia	1.206	1.098	-8,96
Métodos diagnósticos em especialidades	1.680	1.960	16,67
<b>TOTAL</b>	<b>7.128</b>	<b>7.497</b>	<b>5,18</b>
<b>SADT Interno</b>	<b>Contratadas</b>	<b>Realizadas</b>	<b>%</b>
Diagnostico em laboratório clínico	-	50.026	-
Diagnostico por anatomia patológica e cito patológica	-	3.062	-
Radiologia (RX, mamografia)	-	3.473	-
Ultrassonografia	-	5.233	-
Diagnostico por endoscopia	-	1.208	-
Métodos diagnósticos em especialidades	-	41.995	-
<b>TOTAL</b>	<b>-</b>	<b>104.997</b>	<b>-</b>
<b>Exames de Alta Suspeição - Oncologia</b>	<b>Contratadas</b>	<b>Realizadas</b>	<b>%</b>
Colonoscopia	-	6	-
<b>TOTAL</b>	<b>-</b>	<b>6</b>	<b>-</b>

  
 Tony Graciano  
 Presidente  
 Diretoria Administrativa  
 F.S.C.M.F

  
 Lidia Mara Alves Araujo  
 Contador  
 CRC - SP 269884/0-6

METAS - 2º SEMESTRE 2023 - Ambulatório			
<b>Consultas Médicas</b>	<b>Contratadas</b>	<b>Realizadas</b>	<b>%</b>
Primeiras Consultas – Rede	13.080	12.678	-3,07
Interconsultas	4.500	4.264	-5,24
Consultas Subsequentes	22.080	20.105	-8,94
<b>TOTAL</b>	<b>39.660</b>	<b>37.047</b>	<b>-6,59</b>
<b>Consultas Não médicas</b>	<b>Contratadas</b>	<b>Realizadas</b>	<b>%</b>
Primeiras Consultas Não Médicas	10.200	13.725	34,56
Interconsultas Não Médicas			
Consultas Subsequentes Não Médicas			
Procedimentos Terapêuticos/Sessões	7.800	4.186	-46,33
<b>TOTAL</b>	<b>18.000</b>	<b>17.911</b>	<b>-0,49</b>
<b>Atividade Ambulatorial – Serviço Social</b>	<b>Contratadas</b>	<b>Realizadas</b>	<b>%</b>
Atendimentos realizados	-	1.389	-
<b>TOTAL</b>	<b>-</b>	<b>1.389</b>	<b>-</b>
<b>Cirurgias Ambulatoriais</b>	<b>Contratadas</b>	<b>Realizadas</b>	<b>%</b>
CMA	2.268	2.311	1,9
<b>TOTAL</b>	<b>2.268</b>	<b>2.311</b>	<b>1,9</b>
Cma	1.512	3.252	115,08
<b>TOTAL</b>	<b>1.512</b>	<b>3.252</b>	<b>115,08</b>
<b>SADT Externo</b>	<b>Contratadas</b>	<b>Realizadas</b>	<b>%</b>
Radiologia (RX, mamografia)	1.398	1.312	-6,15
Ultrassonografia	2.844	2.784	-2,11
Diagnostico por endoscopia	1.206	1.091	-9,54
Métodos diagnósticos em especialidades	1.680	1.785	6,25
<b>TOTAL</b>	<b>7.128</b>	<b>6.972</b>	<b>-2,19</b>
<b>SADT Interno</b>	<b>Contratadas</b>	<b>Realizadas</b>	<b>%</b>
Diagnostico em laboratório clínico	-	44.341	-
Diagnostico por anatomia patológica e cito patológica	-	3.038	-
Radiologia (RX, mamografia)	-	2.792	-
Ultrassonografia	-	3.381	-
Diagnostico por endoscopia	-	959	-
Métodos diagnósticos em especialidades	-	41.091	-
<b>TOTAL</b>	<b>-</b>	<b>95.602</b>	<b>-</b>
<b>Exames de Alta Suspeição - Oncologia</b>	<b>Contratadas</b>	<b>Realizadas</b>	<b>%</b>
Colonoscopia	-	-	-
<b>TOTAL</b>	<b>-</b>	<b>-</b>	<b>-</b>

Foram executadas as seguintes atividades em 2022:

METAS 2022 – Ambulatório			
<b>Consultas Médicas</b>	<b>Contratadas</b>	<b>Realizadas</b>	<b>%</b>
Primeiras Consultas – Rede	26.160	27.698	5,88
Interconsultas	9.000	9.269	2,99
Consultas Subsequentes	44.160	40.599	-8,06
<b>TOTAL</b>	<b>79.320</b>	<b>77.566</b>	<b>-2,21</b>
<b>Consultas Não médicas</b>	<b>Contratadas</b>	<b>Realizadas</b>	<b>%</b>
Primeiras Consultas Não Médicas	20.400	25.377	24,40

48



Tony Graciano  
Presidente  
Diretoria Administrativa  
F.S.C.M.F



Lidia Mara Alves Araujo  
Contador  
CRC - SP 269884/10-5



**GRUPO SANTA CASA**  
de Franca

Um novo tempo.



Entre as 50 maiores Santas Casas do Brasil

Interconsultas Não Médicas			
Consultas Subsequentes Não Médicas			
Procedimentos Terapêuticos/Sessões	15.600	9.765	-37,40
<b>TOTAL</b>	<b>36.000</b>	<b>35.142</b>	<b>-2,38</b>
<b>Atividade Ambulatorial – Serviço Social</b>	<b>Contratadas</b>	<b>Realizadas</b>	<b>%</b>
Atendimentos realizados	-	2.324	-
<b>TOTAL</b>	<b>-</b>	<b>2.324</b>	<b>-</b>
<b>Cirurgias Ambulatoriais</b>	<b>Contratadas</b>	<b>Realizadas</b>	<b>%</b>
CMA	4.320	4.370	1,16
<b>TOTAL</b>	<b>4.320</b>	<b>4.370</b>	<b>1,16</b>
Cma	2.880	4.950	71,88
<b>TOTAL</b>	<b>2.880</b>	<b>4.950</b>	<b>71,88</b>
<b>SADT Externo</b>	<b>Contratadas</b>	<b>Realizadas</b>	<b>%</b>
Radiologia (RX, mamografia)	2.796	2.836	1,43
Ultrassonografia	5.832	6.278	7,65
Diagnostico por endoscopia	2.412	2.116	-12,27
Métodos diagnósticos em especialidades	3.360	3.551	5,68
<b>TOTAL</b>	<b>14.400</b>	<b>14.781</b>	<b>2,65</b>
<b>SADT Interno</b>	<b>Contratadas</b>	<b>Realizadas</b>	<b>%</b>
Diagnostico em laboratório clínico	-	100.455	-
Diagnostico por anatomia patológica e cito patológica	-	5.687	-
Radiologia (RX, mamografia)	-	7.359	-
Ultrassonografia	-	8.818	-
Diagnostico por endoscopia	-	2.649	-
Métodos diagnósticos em especialidades	-	50.836	-
<b>TOTAL</b>	<b>-</b>	<b>175.804</b>	<b>-</b>
<b>Projeto Especial "Corujão da Saúde - Oftalmologia"</b>	<b>Contratadas</b>	<b>Realizadas</b>	<b>%</b>
Tratamento Cirúrgico de Pterígio	120	128	6,67
Facoemulsificação c/ Implante de Lente Intra-Ocular Dobrável	300	311	3,67
<b>TOTAL</b>	<b>420</b>	<b>439</b>	<b>4,52</b>
<b>Projeto Especial "Corujão da Saúde - Cirurgias Eletivas"</b>	<b>Contratadas</b>	<b>Realizadas</b>	<b>%</b>
Colecistectomia	50	50	0,00
Hernioplastia Inguinal	125	127	1,60
Tratamento Cirúrgico De Varizes	50	57	14,00
<b>TOTAL</b>	<b>225</b>	<b>234</b>	<b>4,00</b>
<b>METAS - 1º SEMESTRE 2022- Ambulatório</b>			
<b>Consultas Médicas</b>	<b>Contratadas</b>	<b>Realizadas</b>	<b>%</b>
Primeiras Consultas – Rede	13.080	14.388	10,00
Interconsultas	4.500	4.640	3,11
Consultas Subsequentes	22.080	19.911	- 9,82
<b>TOTAL</b>	<b>39.660</b>	<b>38.939</b>	<b>-1,82</b>
<b>Consultas Não médicas</b>	<b>Contratadas</b>	<b>Realizadas</b>	<b>%</b>
Primeiras Consultas Não Médicas	10.200	12.322	20,80
Interconsultas Não Médicas			
Consultas Subsequentes Não Médicas			
Procedimentos Terapêuticos/Sessões	7.800	4.884	-37,38
<b>TOTAL</b>	<b>18.000</b>	<b>17.206</b>	<b>-4,41</b>
<b>Atividade Ambulatorial – Serviço Social</b>	<b>Contratadas</b>	<b>Realizadas</b>	<b>%</b>
Atendimentos realizados	-	1.171	-
<b>TOTAL</b>	<b>-</b>	<b>1.171</b>	<b>-</b>
<b>Cirurgias Ambulatoriais</b>	<b>Contratadas</b>	<b>Realizadas</b>	<b>%</b>

49

  
Tony Graciano  
Presidente  
Diretoria Administrativa  
F.S.C.M.F

  
Lidia Mara Alves Araujo  
Contador  
CRC - SP 269884/O-6



**GRUPO SANTA CASA**

de Franca

Um novo tempo.



Entre as 50 maiores Santas Casas do Brasil

CMA	2.160	2.187	1,25
<b>TOTAL</b>	<b>2.160</b>	<b>2.187</b>	<b>1,25</b>
Cma	1.440	1.837	27,57
<b>TOTAL</b>	<b>1.440</b>	<b>1.837</b>	<b>27,57</b>
<b>SADT Externo</b>			
	<b>Contratadas</b>	<b>Realizadas</b>	<b>%</b>
Radiologia (RX, mamografia)	1.398	1.388	-0,72
Ultrassonografia	2.916	3.183	9,16
Diagnostico por endoscopia	1.206	1.062	-11,94
Métodos diagnósticos em especialidades	1.680	1.535	-8,63
<b>TOTAL</b>	<b>7.200</b>	<b>7.168</b>	<b>-0,44</b>
<b>SADT Interno</b>			
	<b>Contratadas</b>	<b>Realizadas</b>	<b>%</b>
Diagnostico em laboratório clínico	-	50.347	-
Diagnostico por anatomia patológica e cito patológica	-	2.578	-
Radiologia (RX, mamografia)	-	3.982	-
Ultrassonografia	-	4.729	-
Diagnostico por endoscopia	-	1.428	-
Métodos diagnósticos em especialidades	-	23.945	-
<b>TOTAL</b>	<b>-</b>	<b>87.009</b>	<b>-</b>
<b>Projeto Especial "Corujão da Saúde - Oftalmologia"</b>			
	<b>Contratadas</b>	<b>Realizadas</b>	<b>%</b>
Tratamento Cirúrgico de Pterígio	60	62	3,33
Facoemulsificação c/ Implante de Lente Intra-Ocular Dobrável	150	158	5,33
<b>TOTAL</b>	<b>210</b>	<b>220</b>	<b>4,76</b>

METAS - 2º SEMESTRE 2022 - Ambulatório			
<b>Consultas Médicas</b>			
	<b>Contratadas</b>	<b>Realizadas</b>	<b>%</b>
Primeiras Consultas – Rede	13.080	13.310	1,76
Interconsultas	4.500	4.629	2,87
Consultas Subsequentes	22.080	20.688	-6,30
<b>TOTAL</b>	<b>39.660</b>	<b>38.627</b>	<b>-2,60</b>
<b>Consultas Não médicas</b>			
	<b>Contratadas</b>	<b>Realizadas</b>	<b>%</b>
Primeiras Consultas Não Médicas	10.200	13.055	27,99
Interconsultas Não Médicas			
Consultas Subsequentes Não Médicas			
Procedimentos Terapêuticos/Sessões	7.800	4.881	-37,42
<b>TOTAL</b>	<b>18.000</b>	<b>17.936</b>	<b>-0,36</b>
<b>Atividade Ambulatorial – Serviço Social</b>			
	<b>Contratadas</b>	<b>Realizadas</b>	<b>%</b>
Atendimentos realizados	-	1.153	-
<b>TOTAL</b>	<b>-</b>	<b>1.153</b>	<b>-</b>
<b>Cirurgias Ambulatoriais</b>			
	<b>Contratadas</b>	<b>Realizadas</b>	<b>%</b>
CMA	2.160	2.183	1,06
<b>TOTAL</b>	<b>2.160</b>	<b>2.183</b>	<b>1,06</b>
Cma	1.440	3.113	116,18
<b>TOTAL</b>	<b>1.440</b>	<b>3.113</b>	<b>116,18</b>
<b>SADT Externo</b>			
	<b>Contratadas</b>	<b>Realizadas</b>	<b>%</b>
Radiologia (RX, mamografia)	1.398	1.448	3,58
Ultrassonografia	2.916	3.095	6,14
Diagnostico por endoscopia	1.206	1.054	-13,43
Métodos diagnósticos em especialidades	1.680	2.016	20,00
<b>TOTAL</b>	<b>7.200</b>	<b>7.613</b>	<b>5,74</b>
<b>SADT Interno</b>			
	<b>Contratadas</b>	<b>Realizadas</b>	<b>%</b>
Diagnostico em laboratório clínico	-	50.108	-
Diagnostico por anatomia patológica e cito patológica	-	3.109	-
Radiologia (RX, mamografia)	-	3.377	-

50

  
 Tony Graciano  
 Presidente  
 Diretoria Administrativa  
 F.S.C.M.F.

  
 Lidia Mara Alves Araujo  
 Contador  
 CRC - SP 269884/O-6

Ultrassonografia	-	4.089	-
Diagnostico por endoscopia	-	1.221	-
Métodos diagnósticos em especialidades	-	26.891	-
<b>TOTAL</b>	-	<b>88.795</b>	-
<b>Projeto Especial "Corujão da Saúde - Oftalmologia"</b>			
	<b>Contratadas</b>	<b>Realizadas</b>	<b>%</b>
Tratamento Cirúrgico de Pterígio	60	66	10,00
Facoemulsificação c/ Implante de Lente Intra-Ocular Dobrável	150	153	2,00
<b>TOTAL</b>	<b>210</b>	<b>219</b>	<b>4,29</b>
<b>Projeto Especial "Corujão da Saúde - Cirurgias Eletivas"</b>			
	<b>Contratadas</b>	<b>Realizadas</b>	<b>%</b>
Colecistectomia	50	50	0,00
Hernioplastia Inguinal	125	127	1,60
Tratamento Cirúrgico De Varizes	50	57	14,00
<b>TOTAL</b>	<b>225</b>	<b>234</b>	<b>4,00</b>

**Foram executadas as seguintes atividades em 2021:**

<b>METAS – 2021 – Hospital de Campanha</b>			
<b>Internações</b>	<b>Contratadas</b>	<b>Realizadas</b>	<b>%</b>
Clínica médica	274	261	-4,74
<b>TOTAL</b>	<b>274</b>	<b>261</b>	<b>-4,74</b>
<b>METAS 2021 - Ambulatório</b>			
<b>Consultas Médicas</b>	<b>Contratadas</b>	<b>Realizadas</b>	<b>%</b>
Primeiras Consultas – Rede	10.030	8.525	-15,00
Interconsultas	3.450	3.307	-4,17
Consultas Subsequentes	16.930	15.146	-10,54
<b>TOTAL</b>	<b>30.410</b>	<b>26.978</b>	<b>-11,29</b>
<b>Consultas Não médicas</b>	<b>Contratadas</b>	<b>Realizadas</b>	<b>%</b>
Primeiras Consultas Não Médicas	7.820	10.044	28,44
Interconsultas Não Médicas			
Consultas Subsequentes Não Médicas			
Procedimentos Terapêuticos/Sessões	5.980	3.876	-35,18
<b>TOTAL</b>	<b>13.800</b>	<b>13.920</b>	<b>0,87</b>
<b>Atividade Ambulatorial – Serviço Social</b>	<b>Contratadas</b>	<b>Realizadas</b>	<b>%</b>
Atendimentos realizados	-	818	-
<b>TOTAL</b>			
<b>Cirurgias Ambulatoriais</b>	<b>Contratadas</b>	<b>Realizadas</b>	<b>%</b>
CMA	1.805	1.667	-7,65
<b>TOTAL</b>	<b>1.805</b>	<b>1.667</b>	<b>-7,65</b>
Cma	1.105	743	-32,76
<b>TOTAL</b>	<b>1.105</b>	<b>743</b>	<b>-32,76</b>
<b>SADT Externo</b>	<b>Contratadas</b>	<b>Realizadas</b>	<b>%</b>
Radiologia (RX, mamografia)	1.070	1.053	-1,59
Ultrassonografia	2.235	2.336	4,52
Diagnostico por endoscopia	925	668	-27,78
Métodos diagnósticos em especialidades	1.290	1.135	-12,02
<b>TOTAL</b>	<b>5.520</b>	<b>5.192</b>	<b>-5,94</b>
<b>SADT Interno</b>	<b>Contratadas</b>	<b>Realizadas</b>	<b>%</b>
Diagnostico em laboratório clínico	-	34.406	-
Diagnostico por anatomia patológica e cito patológica	-	2.058	-



**GRUPO SANTA CASA**

de Franca

Um novo tempo.



Entre as 50 maiores Santas Casas do Brasil

Radiologia (RX, mamografia)	-	2.227	-	
Ultrassonografia	-	3.066	-	
Diagnostico por endoscopia	-	577	-	
Métodos diagnósticos em especialidades	-	17.148	-	
<b>TOTAL</b>	-	<b>59.482</b>	-	
<b>Exames de Alta Suspeição - Oncologia</b>				
	<b>Contratadas</b>	<b>Realizadas</b>	<b>%</b>	
Colonoscopia	120	123	-27,78	
Esogastroduodenoscopia	200	202	-12,02	
<b>TOTAL</b>	<b>320</b>	<b>325</b>	<b>1,56</b>	
<b>Projeto Especial "Corujão da Saúde - Oftalmologia"</b>				
	<b>Contratadas</b>	<b>Realizadas</b>	<b>%</b>	
Biometria Ultrassônica (Monocular)	300	350	16,67	
Tratamento Cirúrgico de Pterígio	60	62	3,33	
Facoemulsificação c/ Implante de Lente Intra-Ocular Dobrável	300	307	2,33	
<b>TOTAL</b>	<b>660</b>	<b>719</b>	<b>8,94</b>	
<b>METAS - 1º SEMESTRE 2021- Ambulatório</b>				
<b>Consultas Médicas</b>		<b>Contratadas</b>	<b>Realizadas</b>	<b>%</b>
Primeiras Consultas – Rede		2.006	1.977	-1,45
Interconsultas		690	754	9,28
Consultas Subsequentes		3.386	3.681	8,71
<b>TOTAL</b>		<b>6.082</b>	<b>6.412</b>	<b>5,43</b>
<b>Consultas Não médicas</b>		<b>Contratadas</b>	<b>Realizadas</b>	<b>%</b>
Primeiras Consultas Não Médicas		1.564	1.804	15,35
Interconsultas Não Médicas				
Consultas Subsequentes Não Médicas				
Procedimentos Terapêuticos/Sessões		1.196	789	-
<b>TOTAL</b>		<b>2.760</b>	<b>2.593</b>	<b>-6,05</b>
<b>Atividade Ambulatorial – Serviço Social</b>		<b>Contratadas</b>	<b>Realizadas</b>	<b>%</b>
Atendimentos realizados		-	199	-
<b>TOTAL</b>				
<b>Cirurgias Ambulatoriais</b>		<b>Contratadas</b>	<b>Realizadas</b>	<b>%</b>
CMA		361	370	2,49
<b>TOTAL</b>		<b>361</b>	<b>370</b>	<b>2,49</b>
Cma		221	228	3,17
<b>TOTAL</b>		<b>221</b>	<b>228</b>	<b>3,17</b>

<b>SADT Externo</b>		<b>Contratadas</b>	<b>Realizadas</b>	<b>%</b>
Radiologia (RX, mamografia)		214	254	18,69
Ultrassonografia		447	455	1,79
Diagnostico por endoscopia		185	181	-2,16
Métodos diagnósticos em especialidades		258	284	10,08
<b>TOTAL</b>		<b>1.104</b>	<b>1.174</b>	<b>6,34</b>
<b>SADT Interno</b>		<b>Contratadas</b>	<b>Realizadas</b>	<b>%</b>
Diagnostico em laboratório clínico		-	8.025	-
Diagnostico por anatomia patológica e cito patológica		-	494	-
Radiologia (RX, mamografia)		-	474	-
Ultrassonografia		-	702	-
Diagnostico por endoscopia		-	93	-
Métodos diagnósticos em especialidades		-	3.626	-
<b>TOTAL</b>		<b>-</b>	<b>13.414</b>	<b>-</b>
<b>Exames de Alta Suspeição - Oncologia</b>		<b>Contratadas</b>	<b>Realizadas</b>	<b>%</b>
Colonoscopia		0	0	0,00
Esogastroduodenoscopia		0	0	0,00
<b>TOTAL</b>		<b>0</b>	<b>0</b>	<b>0,00</b>

52

  
 Tony Graciano  
 Presidente  
 Diretoria Administrativa  
 F.S.C.M.F

  
 Lidia Mara Alves Araujo  
 Contador  
 CRC - SP 269884/0-6

<b>Projeto Especial "Corujão da Saúde - Oftalmologia"</b>			
	<b>Contratadas</b>	<b>Realizadas</b>	<b>%</b>
Biometria Ultrassônica (Monocular)	0	0	0,00
Tratamento Cirúrgico de Pterígio	0	0	0,00
Facoemulsificação c/ Implante de Lente Intra-Ocular Dobrável	0	0	0,00
<b>TOTAL</b>	<b>0</b>	<b>0</b>	<b>0,00</b>
<b>METAS - 2º SEMESTRE 2021 - Ambulatório</b>			
<b>Consultas Médicas</b>			
	<b>Contratadas</b>	<b>Realizadas</b>	<b>%</b>
Primeiras Consultas – Rede	8.024	6.548	-18,39
Interconsultas	2.760	2.553	-7,50
Consultas Subsequentes	13.544	11.465	-15,35
<b>TOTAL</b>	<b>24.328</b>	<b>20.566</b>	<b>-15,46</b>
<b>Consultas Não médicas</b>			
	<b>Contratadas</b>	<b>Realizadas</b>	<b>%</b>
Primeiras Consultas Não Médicas	6.256	8.240	31,71
Interconsultas Não Médicas			
Consultas Subsequentes Não Médicas			
Procedimentos Terapêuticos/Sessões	4.784	3.087	-35,47
<b>TOTAL</b>	<b>11.040</b>	<b>11.327</b>	<b>2,60</b>
<b>Atividade Ambulatorial – Serviço Social</b>			
	<b>Contratadas</b>	<b>Realizadas</b>	<b>%</b>
Atendimentos realizados	-	619	-
<b>TOTAL</b>	<b>-</b>	<b>-</b>	<b>-</b>
<b>Cirurgias Ambulatoriais</b>			
	<b>Contratadas</b>	<b>Realizadas</b>	<b>%</b>
CMA	1.444	1.297	-10,18
<b>TOTAL</b>	<b>1.444</b>	<b>1.297</b>	<b>-10,18</b>
Cma	884	515	-41,74
<b>TOTAL</b>	<b>884</b>	<b>515</b>	<b>-41,74</b>
<b>SADT Externo</b>			
	<b>Contratadas</b>	<b>Realizadas</b>	<b>%</b>
Radiologia (RX, mamografia)	856	799	-6,66
Ultrassonografia	1.788	1.881	5,20
Diagnostico por endoscopia	740	487	-34,19
Métodos diagnósticos em especialidades	1.032	851	-17,54
<b>TOTAL</b>	<b>4.416</b>	<b>4.018</b>	<b>-9,01</b>
<b>SADT Interno</b>			
	<b>Contratadas</b>	<b>Realizadas</b>	<b>%</b>
Diagnostico em laboratório clínico	-	26.381	-
Diagnostico por anatomia patológica e cito patológica	-	1.564	-
Radiologia (RX, mamografia)	-	1.753	-
Ultrassonografia	-	2.364	-
Diagnostico por endoscopia	-	484	-
Métodos diagnósticos em especialidades	-	13.522	-
<b>TOTAL</b>	<b>-</b>	<b>46.068</b>	<b>-</b>
<b>Exames de Alta Suspeição - Oncologia</b>			
	<b>Contratadas</b>	<b>Realizadas</b>	<b>%</b>
Colonoscopia	120	123	-27,78
Esogastroduodenoscopia	200	202	-12,02
<b>TOTAL</b>	<b>320</b>	<b>325</b>	<b>1,56</b>
<b>Projeto Especial "Corujão da Saúde - Oftalmologia"</b>			
	<b>Contratadas</b>	<b>Realizadas</b>	<b>%</b>
Biometria Ultrassônica (Monocular)	300	350	16,67
Tratamento Cirúrgico de Pterígio	60	62	3,33
Facoemulsificação c/ Implante de Lente Intra-Ocular Dobrável	300	307	2,33
<b>TOTAL</b>	<b>660</b>	<b>719</b>	<b>8,94</b>

#### 41.2. EXECUÇÃO DO CONTRATO DE GESTÃO – AME CASA BRANCA

<b>METAS – 2023</b>			
<b>Consultas Médicas</b>			
	<b>Contratadas</b>	<b>Realizadas</b>	<b>%</b>
Primeiras Consultas – Rede	19.200	18.585	-3,20

53

  
Tony Graciano  
Presidente  
Diretoria Administrativa  
F.S.C.M.F.

  
Lidia Mara Alves Araujo  
Contador  
CRC - SP 269884/O-5





**GRUPO SANTA CASA**

de Franca

Um novo tempo.



Entre as 50 maiores Santas Casas do Brasil

Interconsultas	1.800	2.152	19,56
Consultas Subsequentes	33.564	30.071	-10,41
<b>TOTAL</b>	<b>54.564</b>	<b>50.808</b>	<b>-6,88</b>
<b>Consultas Não Médicas</b>	<b>Contratadas</b>	<b>Realizadas</b>	<b>%</b>
Primeiras Consultas Não Médicas	7.980	11.958	49,85
Interconsultas Não Médicas			
Consultas Subsequentes Não Médicas			
Procedimentos Terapêuticos/Sessões	9.000	7.106	-21,04
<b>TOTAL</b>	<b>16.980</b>	<b>19.064</b>	<b>12,27</b>
<b>Atividade Ambulatorial – Serviço Social</b>	<b>Contratadas</b>	<b>Realizadas</b>	<b>%</b>
Atendimentos realizados	-	5.219	-
<b>TOTAL</b>	<b>-</b>	<b>5.219</b>	<b>-</b>
<b>Cirurgias Ambulatoriais</b>	<b>Contratadas</b>	<b>Realizadas</b>	<b>%</b>
CMA	1.020	1.042	2,06
<b>TOTAL</b>	<b>1.020</b>	<b>1.042</b>	<b>2,16</b>
Cma	2.400	4.224	76,00
<b>TOTAL</b>	<b>2.400</b>	<b>4.224</b>	<b>76,00</b>
<b>SADT Externo</b>	<b>Contratadas</b>	<b>Realizadas</b>	<b>%</b>
Radiologia (RX, mamografia)	4.920	4.597	-6,57
Ultrassonografia	4.140	3.899	-5,82
Diagnóstico por Endoscopia	240	178	-25,83
Métodos diagnósticos em especialidades	1.380	1.327	-3,84
<b>TOTAL</b>	<b>10.680</b>	<b>10.001</b>	<b>-6,36</b>
<b>SADT Interno</b>	<b>Contratadas</b>	<b>Realizadas</b>	<b>%</b>
Diagnostico em laboratório clínico	-	68.862	-
Diagnostico por anatomia patológica e citopatológica	-	3.909	-
Radiologia (RX, mamografia)	-	6.506	-
Ultrassonografia	-	8.157	-
Diagnóstico por Endoscopia	-	164	-
Métodos diagnósticos em especialidades	-	15.287	-
<b>TOTAL</b>	<b>-</b>	<b>102.885</b>	<b>-</b>

  
 Tony Graciano  
 Presidente  
 Diretoria Administrativa  
 F.S.C.M.F

54

  
 Lidia Mara Ahyes Araujo  
 Contador  
 CRC - SP 269884/O-6



Projeto Especial "Corujão da Saúde - Oftalmologia"	Contratadas	Realizadas	%
Cirurgias Oftalmológicas	-	15	-
<b>TOTAL</b>		<b>15</b>	

METAS – 1º Semestre de 2023			
<b>Consultas Médicas</b>	<b>Contratadas</b>	<b>Realizadas</b>	<b>%</b>
Primeiras Consultas – Rede	9.600	9.607	0,07
Interconsultas	900	1.368	52,00
Consultas Subsequentes	16.782	14.777	-11,95
<b>TOTAL</b>	<b>27.282</b>	<b>25.752</b>	<b>-5,61</b>
<b>Consultas Não Médicas</b>	<b>Contratadas</b>	<b>Realizadas</b>	<b>%</b>
Primeiras Consultas Não Médicas	3.990	6.378	59,85
Interconsultas Não Médicas			
Consultas Subsequentes Não Médicas	4.500	3.645	-19,00
Procedimentos Terapêuticos/Sessões			
<b>TOTAL</b>	<b>8.490</b>	<b>10.023</b>	<b>18,06</b>
<b>Atividade Ambulatorial – Serviço Social</b>	<b>Contratadas</b>	<b>Realizadas</b>	<b>%</b>
Atendimentos realizados	-	2.521	-
<b>TOTAL</b>	<b>-</b>	<b>2.521</b>	<b>-</b>
<b>Cirurgias Ambulatoriais</b>	<b>Contratadas</b>	<b>Realizadas</b>	<b>%</b>
CMA	510	539	5,69
<b>TOTAL</b>	<b>510</b>	<b>539</b>	<b>5,69</b>
Cma	1.200	2.006	67,17
<b>TOTAL</b>	<b>1.200</b>	<b>2.006</b>	<b>67,17</b>
<b>SADT Externo</b>	<b>Contratadas</b>	<b>Realizadas</b>	<b>%</b>
Radiologia (RX, mamografia)	2.460	2.263	-8,01
Ultrassonografia	2.070	2.021	-2,37
Diagnóstico por Endoscopia	120	80	-33,33
Métodos diagnósticos em especialidades	690	707	2,46
<b>TOTAL</b>	<b>5.340</b>	<b>5.071</b>	<b>-5,04</b>
<b>SADT Interno</b>	<b>Contratadas</b>	<b>Realizadas</b>	<b>%</b>
Diagnostico em laboratório clínico	-	33.054	-
Diagnostico por anatomia patológica e citopatológica	-	1.814	-
Radiologia (RX, mamografia)	-	3.879	-
Ultrassonografia	-	4.275	-
Diagnóstico por Endoscopia	-	129	-
Métodos diagnósticos em especialidades	-	1.929	-
<b>TOTAL</b>	<b>-</b>	<b>45.080</b>	<b>-</b>
<b>Projeto Especial "Corujão da Saúde - Oftalmologia"</b>	<b>Contratadas</b>	<b>Realizadas</b>	<b>%</b>
Cirurgias Oftalmológicas	-	15	-
<b>TOTAL</b>	<b>-</b>	<b>15</b>	<b>-</b>

  
Tony Graciano  
Presidente  
Diretoria Administrativa  
F.S.C.M.F

  
Lidia Mara Alves Araujo  
Contador  
CRC - SP 269884/0-6



<b>METAS – 2º Semestre de 2023</b>			
<b>Consultas Médicas</b>	<b>Contratadas</b>	<b>Realizadas</b>	<b>%</b>
Primeiras Consultas – Rede	9.600	8.978	-6,48
Interconsultas	900	784	-12,89
Consultas Subsequentes	16.782	15.294	-8,87
<b>TOTAL</b>	<b>27.282</b>	<b>25.056</b>	<b>-8,16</b>
<b>Consultas Não Médicas</b>	<b>Contratadas</b>	<b>Realizadas</b>	<b>%</b>
Primeiras Consultas Não Médicas	3.990	5.580	39,85
Interconsultas Não Médicas			
Consultas Subsequentes Não Médicas			
Procedimentos Terapêuticos/Sessões	4.500	3.461	-23,09
<b>TOTAL</b>	<b>8.490</b>	<b>9.041</b>	<b>6,49</b>
<b>Atividade Ambulatorial – Serviço Social</b>	<b>Contratadas</b>	<b>Realizadas</b>	<b>%</b>
Atendimentos realizados	-	2.698	-
<b>TOTAL</b>	<b>-</b>	<b>2.698</b>	<b>-</b>
<b>Cirurgias Ambulatoriais</b>	<b>Contratadas</b>	<b>Realizadas</b>	<b>%</b>
CMA	510	503	-1,37
<b>TOTAL</b>	<b>510</b>	<b>503</b>	<b>-1,37</b>
Cma	1.200	2.218	84,83
<b>TOTAL</b>	<b>1.200</b>	<b>2.218</b>	<b>84,83</b>
<b>SADT Externo</b>	<b>Contratadas</b>	<b>Realizadas</b>	<b>%</b>
Radiologia (RX, mamografia)	2.460	2.334	-5,12
Ultrassonografia	2.070	1.878	-9,28
Diagnóstico por Endoscopia	120	98	-18,33
Métodos diagnósticos em especialidades	690	620	-10,14
<b>TOTAL</b>	<b>5.340</b>	<b>4.930</b>	<b>-7,68</b>
<b>SADT Interno</b>	<b>Contratadas</b>	<b>Realizadas</b>	<b>%</b>
Diagnostico em laboratório clínico	-	35.808	-
Diagnostico por anatomia patológica e citopatológica	-	2.095	-
Radiologia (RX, mamografia)	-	2.627	-
Ultrassonografia	-	3.882	-
Diagnóstico por Endoscopia	-	35	-
Métodos diagnósticos em especialidades	-	13.358	-
<b>TOTAL</b>	<b>-</b>	<b>57.805</b>	<b>-</b>
<b>Projeto Especial "Corujão da Saúde - Oftalmologia"</b>	<b>Contratadas</b>	<b>Realizadas</b>	<b>%</b>
Cirurgias Oftalmológicas	-	-	-
<b>TOTAL</b>	<b>-</b>	<b>-</b>	<b>-</b>

  
Tony Graciano  
Presidente  
Diretoria Administrativa  
F.S.C.M.F




Foram executadas as seguintes atividades em 2022:

METAS – 2022			
<b>Consultas Médicas</b>	<b>Contratadas</b>	<b>Realizadas</b>	<b>%</b>
Primeiras Consultas – Rede	19.440	19.947	2,61
Interconsultas	1.800	2.848	58,22
Consultas Subsequentes	36.084	30.396	-15,76
<b>TOTAL</b>	<b>57.324</b>	<b>53.191</b>	<b>-7,21</b>
<b>Consultas Não Médicas</b>	<b>Contratadas</b>	<b>Realizadas</b>	<b>%</b>
Primeiras Consultas Não Médicas	7.980	11.059	38,58
Interconsultas Não Médicas			
Consultas Subsequentes Não Médicas			
Procedimentos Terapêuticos/Sessões	9.000	6.538	-27,36
<b>TOTAL</b>	<b>16.980</b>	<b>17.597</b>	<b>3,63</b>
<b>Atividade Ambulatorial – Serviço Social</b>	<b>Contratadas</b>	<b>Realizadas</b>	<b>%</b>
Atendimentos realizados	-	5.360	-
<b>TOTAL</b>	<b>-</b>	<b>5.360</b>	<b>-</b>
<b>Cirurgias Ambulatoriais</b>	<b>Contratadas</b>	<b>Realizadas</b>	<b>%</b>
CMA	600	603	0,50
<b>TOTAL</b>	<b>600</b>	<b>603</b>	<b>0,50</b>
Cma	2.400	2.523	5,13
<b>TOTAL</b>	<b>2.400</b>	<b>2.523</b>	<b>5,13</b>
<b>SADT Externo</b>	<b>Contratadas</b>	<b>Realizadas</b>	<b>%</b>
Radiologia (RX, mamografia)	5.040	4.785	-5,06
Ultrassonografia	4.380	4.203	-4,04
Diagnóstico por Endoscopia	240	187	-22,08
Métodos diagnósticos em especialidades	1.380	1.236	-10,43
<b>TOTAL</b>	<b>11.040</b>	<b>10.411</b>	<b>-5,70</b>
<b>SADT Interno</b>	<b>Contratadas</b>	<b>Realizadas</b>	<b>%</b>
Diagnostico em laboratório clínico	-	88.923	-
Diagnostico por anatomia patológica e citopatológica	-	2.681	-
Radiologia (RX, mamografia)	-	8.127	-
Ultrassonografia	-	9.063	-
Diagnóstico por Endoscopia	-	290	-
Métodos diagnósticos em especialidades	-	5.662	-
<b>TOTAL</b>	<b>-</b>	<b>114.746</b>	<b>-</b>
<b>Projeto Especial "Corujão da Saúde - Cirurgias Eletivas"</b>	<b>Contratadas</b>	<b>Realizadas</b>	<b>%</b>
Escleroterapia Com Espuma	96	99	3,13
<b>TOTAL</b>	<b>96</b>	<b>99</b>	<b>3,13</b>
<b>Projeto Especial "Corujão da Saúde - Oftalmologia"</b>	<b>Contratadas</b>	<b>Realizadas</b>	<b>%</b>
Cirurgias Oftalmológicas	200	187	-6,50
<b>TOTAL</b>	<b>200</b>	<b>187</b>	<b>-6,50</b>
<b>METAS – 1º Semestre de 2022</b>			
<b>Consultas Médicas</b>	<b>Contratadas</b>	<b>Realizadas</b>	<b>%</b>
Primeiras Consultas – Rede	9.720	10.853	11,66



Interconsultas	900	1.510	67,78
Consultas Subsequentes	18.042	14.345	-20,49
<b>TOTAL</b>	<b>28.662</b>	<b>26.708</b>	<b>-6,82</b>
<b>Consultas Não Médicas</b>	<b>Contratadas</b>	<b>Realizadas</b>	<b>%</b>
Primeiras Consultas Não Médicas	3.990	5.382	34,89
Interconsultas Não Médicas			
Consultas Subsequentes Não Médicas			
Procedimentos Terapêuticos/Sessões			
<b>TOTAL</b>	<b>8.490</b>	<b>8.552</b>	<b>0,73</b>
<b>Atividade Ambulatorial – Serviço Social</b>	<b>Contratadas</b>	<b>Realizadas</b>	<b>%</b>
Atendimentos realizados	-	2.689	-
<b>TOTAL</b>	<b>-</b>	<b>2.689</b>	<b>-</b>
<b>Cirurgias Ambulatoriais</b>	<b>Contratadas</b>	<b>Realizadas</b>	<b>%</b>
CMA	300	300	0,00
<b>TOTAL</b>	<b>300</b>	<b>300</b>	<b>0,00</b>
Cma	1.200	1.181	-1,58
<b>TOTAL</b>	<b>1.200</b>	<b>1.181</b>	<b>-1,58</b>
<b>SADT Externo</b>	<b>Contratadas</b>	<b>Realizadas</b>	<b>%</b>
Radiologia (RX, mamografia)	2.520	2.440	-3,17
Ultrassonografia	2.190	2.068	-5,57
Diagnóstico por Endoscopia	120	103	-14,17
Métodos diagnósticos em especialidades	690	596	-13,62
<b>TOTAL</b>	<b>5.520</b>	<b>5.207</b>	<b>-5,67</b>
<b>SADT Interno</b>	<b>Contratadas</b>	<b>Realizadas</b>	<b>%</b>
Diagnostico em laboratório clínico	-	52.220	-
Diagnostico por anatomia patológica e citopatológica	-	1.347	-
Radiologia (RX, mamografia)	-	4.064	-
Ultrassonografia	-	4.700	-
Diagnóstico por Endoscopia	-	131	-
Métodos diagnósticos em especialidades	-	3.101	-
<b>TOTAL</b>	<b>-</b>	<b>65.563</b>	<b>-</b>

  
Tony Graciano  
Presidente  
Diretoria Administrativa  
F.S.C.M.F

Projeto Especial "Corujão da Saúde - Cirurgias Eletivas"	Contratadas	Realizadas	%	
Escleroterapia Com Espuma	24	24	0,00	
<b>TOTAL</b>	<b>24</b>	<b>24</b>	<b>0,00</b>	
<b>METAS – 2º Semestre de 2022</b>				
<b>Consultas Médicas</b>		<b>Contratadas</b>	<b>Realizadas</b>	<b>%</b>
Primeiras Consultas – Rede	9.720	9.094	-6,44	
Interconsultas	900	1.338	48,67	
Consultas Subsequentes	18.042	16.051	-11,04	
<b>TOTAL</b>	<b>28.662</b>	<b>26.483</b>	<b>-7,60</b>	
<b>Consultas Não Médicas</b>		<b>Contratadas</b>	<b>Realizadas</b>	<b>%</b>
Primeiras Consultas Não Médicas	3.990	5.677	42,28	
Interconsultas Não Médicas				
Consultas Subsequentes Não Médicas				
Procedimentos Terapêuticos/Sessões	4.500	3.368	-25,16	
<b>TOTAL</b>	<b>8.490</b>	<b>9.045</b>	<b>6,54</b>	
<b>Atividade Ambulatorial – Serviço Social</b>		<b>Contratadas</b>	<b>Realizadas</b>	<b>%</b>
Atendimentos realizados	-	2.671	-	
<b>TOTAL</b>	<b>-</b>	<b>2.671</b>	<b>-</b>	
<b>Cirurgias Ambulatoriais</b>		<b>Contratadas</b>	<b>Realizadas</b>	<b>%</b>
CMA	300	303	1,00	
<b>TOTAL</b>	<b>300</b>	<b>303</b>	<b>1,00</b>	
Cma	1.200	1.342	11,83	
<b>TOTAL</b>	<b>1.200</b>	<b>1.342</b>	<b>11,83</b>	
<b>SADT Externo</b>		<b>Contratadas</b>	<b>Realizadas</b>	<b>%</b>
Radiologia (RX, mamografia)	2.520	2.345	-6,94	
Ultrassonografia	2.190	2.135	-2,51	
Diagnóstico por Endoscopia	120	84	-30,00	
Métodos diagnósticos em especialidades	690	640	-7,25	
<b>TOTAL</b>	<b>5.520</b>	<b>5.204</b>	<b>-5,72</b>	
<b>SADT Interno</b>		<b>Contratadas</b>	<b>Realizadas</b>	<b>%</b>
Diagnostico em laboratório clinico	-	36.703	-	
Diagnostico por anatomia patológica e citopatológica	-	1.334	-	
Radiologia (RX, mamografia)	-	4.063	-	
Ultrassonografia	-	4.363	-	
Diagnóstico por Endoscopia	-	159	-	
Métodos diagnósticos em especialidades	-	2.561	-	
<b>TOTAL</b>	<b>-</b>	<b>49.183</b>	<b>-</b>	
<b>Projeto Especial "Corujão da Saúde - Cirurgias Eletivas"</b>		<b>Contratadas</b>	<b>Realizadas</b>	<b>%</b>
Escleroterapia Com Espuma	72	75	4,17	
<b>TOTAL</b>	<b>72</b>	<b>75</b>	<b>4,17</b>	
<b>Projeto Especial "Corujão da Saúde - Oftalmologia"</b>		<b>Contratadas</b>	<b>Realizadas</b>	<b>%</b>
Cirurgias Oftalmológicas	200	187	-6,50	
<b>TOTAL</b>	<b>200</b>	<b>187</b>	<b>-6,50</b>	

  
Tony Graciano  
Presidente  
Diretoria Administrativa  
F.S.C.M.F

59

  
Lidia Mara Alves Araujo  
Contador  
CRC - SP 269884/0-6

Foram executadas as seguintes atividades em 2021:

METAS – 2021				
<b>Consultas Médicas</b>		<b>Contratadas</b>	<b>Realizadas</b>	<b>%</b>
Primeiras Consultas – Rede		18.360	18.135	-1,23
Interconsultas		1.800	2.336	29,78
Consultas Subsequentes		36.744	32.295	-12,11
<b>TOTAL</b>		<b>56.904</b>	<b>52.766</b>	<b>-7,27</b>
<b>Consultas Não Médicas</b>		<b>Contratadas</b>	<b>Realizadas</b>	<b>%</b>
Primeiras Consultas Não Médicas		7.980	9.800	22,81
Interconsultas Não Médicas				
Consultas Subsequentes Não Médicas				
Procedimentos Terapêuticos/Sessões		9.000	6.603	-26,63
<b>TOTAL</b>		<b>16.980</b>	<b>16.403</b>	<b>-3,40</b>
<b>Atividade Ambulatorial – Serviço Social</b>		<b>Contratadas</b>	<b>Realizadas</b>	<b>%</b>
Atendimentos realizados		-	5.318	-
<b>TOTAL</b>		<b>-</b>	<b>5.318</b>	<b>-</b>
<b>Cirurgias Ambulatoriais</b>		<b>Contratadas</b>	<b>Realizadas</b>	<b>%</b>
CMA		600	604	0,67
<b>TOTAL</b>		<b>600</b>	<b>604</b>	<b>0,67</b>
Cma		2.400	2.637	9,87
<b>TOTAL</b>		<b>2.400</b>	<b>2.637</b>	<b>9,87</b>
<b>SADT Externo</b>		<b>Contratadas</b>	<b>Realizadas</b>	<b>%</b>
Radiologia (RX, mamografia)		5.040	4.728	-6,19
Ultrassonografia		4.380	4.800	9,59
Diagnóstico por Endoscopia		100	94	-6,00
Métodos diagnósticos em especialidades		1.380	1.132	-17,97
<b>TOTAL</b>		<b>10.900</b>	<b>10.754</b>	<b>-1,34</b>
<b>SADT Interno</b>		<b>Contratadas</b>	<b>Realizadas</b>	<b>%</b>
Diagnostico em laboratório clínico		-	107.135	-
Diagnostico por anatomia patológica e citopatológica		-	2.762	-
Radiologia (RX, mamografia)		-	8.462	-
Ultrassonografia		-	10.320	-
Diagnóstico por Endoscopia		-	55	-
Métodos diagnósticos em especialidades		-	6.096	-
<b>TOTAL</b>		<b>-</b>	<b>134.830</b>	<b>-</b>
<b>Exames de Alta Suspeição - Oncologia</b>		<b>Contratadas</b>	<b>Realizadas</b>	<b>%</b>
Colonoscopia		160	160	0,00
US tireóide		60	69	15,00
<b>TOTAL</b>		<b>220</b>	<b>229</b>	<b>4,09</b>



Tony Graciano  
Presidente  
Diretoria Administrativa  
F.S.C.M.F

60



Lidia Mara Ayes Araujo  
Contador  
CRC - SP 269884/0-5



<b>METAS – 1º Semestre de 2021</b>			
<b>Consultas Médicas</b>	<b>Contratadas</b>	<b>Realizadas</b>	<b>%</b>
Primeiras Consultas – Rede	9.180	9.031	-1,62
Interconsultas	900	1.092	21,33
Consultas Subsequentes	18.372	16.301	-11,27
<b>TOTAL</b>	<b>28.452</b>	<b>26.424</b>	<b>-7,13</b>
<b>Consultas Não Médicas</b>	<b>Contratadas</b>	<b>Realizadas</b>	<b>%</b>
Primeiras Consultas Não Médicas	3.990	4.777	19,72
Interconsultas Não Médicas			
Consultas Subsequentes Não Médicas			
Procedimentos Terapêuticos/Sessões	4.500	3.355	-25,44
<b>TOTAL</b>	<b>8.490</b>	<b>8.132</b>	<b>-4,22</b>
<b>Atividade Ambulatorial – Serviço Social</b>	<b>Contratadas</b>	<b>Realizadas</b>	<b>%</b>
Atendimentos realizados	-	2.652	-
<b>TOTAL</b>	<b>-</b>	<b>2.652</b>	<b>-</b>
<b>Cirurgias Ambulatoriais</b>	<b>Contratadas</b>	<b>Realizadas</b>	<b>%</b>
CMA	300	310	3,33
<b>TOTAL</b>	<b>300</b>	<b>310</b>	<b>3,33</b>
Cma	1.200	1.347	12,25
<b>TOTAL</b>	<b>1.200</b>	<b>1.347</b>	<b>12,25</b>
<b>SADT Externo</b>	<b>Contratadas</b>	<b>Realizadas</b>	<b>%</b>
Radiologia (RX, mamografia)	2.520	2.387	-5,28
Ultrassonografia	2.190	2.510	14,61
Diagnóstico por Endoscopia	40	34	-15,00
Métodos diagnósticos em especialidades	690	534	-22,61
<b>TOTAL</b>	<b>5.440</b>	<b>5.465</b>	<b>0,46</b>
<b>SADT Interno</b>	<b>Contratadas</b>	<b>Realizadas</b>	<b>%</b>
Diagnostico em laboratório clínico	-	54.369	-
Diagnostico por anatomia patológica e citopatológica	-	1.303	-
Radiologia (RX, mamografia)	-	4.558	-
Ultrassonografia	-	5.596	-
Diagnóstico por Endoscopia	-	6	-
Métodos diagnósticos em especialidades	-	3.189	-
<b>TOTAL</b>	<b>-</b>	<b>69.021</b>	<b>-</b>

  
Tony Graciano  
Presidente  
Diretoria Administrativa  
F.S.C.M.F






Exames de Alta Suspeição - Oncologia	Contratadas	Realizadas	%
Colonoscopia	-	-	-
US tireoide	-	-	-
<b>TOTAL</b>	-	-	-
<b>METAS – 2º Semestre de 2021</b>			
Consultas Médicas	Contratadas	Realizadas	%
Primeiras Consultas – Rede	9.180	9.104	-0,83
Interconsultas	900	1.244	38,22
Consultas Subsequentes	18.372	15.994	-12,94
<b>TOTAL</b>	<b>28.452</b>	<b>26.342</b>	<b>-7,42</b>
Consultas Não Médicas	Contratadas	Realizadas	%
Primeiras Consultas Não Médicas	3.990	5.023	25,89
Interconsultas Não Médicas			
Consultas Subsequentes Não Médicas			
Procedimentos Terapêuticos/Sessões	4.500	3.248	-27,82
<b>TOTAL</b>	<b>8.490</b>	<b>8.271</b>	<b>-2,58</b>
Atividade Ambulatorial – Serviço Social	Contratadas	Realizadas	%
Atendimentos realizados	-	2.666	-
<b>TOTAL</b>	-	<b>2.666</b>	-
Cirurgias Ambulatoriais	Contratadas	Realizadas	%
CMA	300	294	-2,00
<b>TOTAL</b>	<b>300</b>	<b>294</b>	<b>-2,00</b>
Cma	1.200	1.290	7,50
<b>TOTAL</b>	<b>1.200</b>	<b>1.290</b>	<b>7,50</b>
SADT Externo	Contratadas	Realizadas	%
Radiologia (RX, mamografia)	2.520	2.341	-7,10
Ultrassonografia	2.190	2.290	4,57
Diagnóstico por Endoscopia	60	60	0,00
Métodos diagnósticos em especialidades	690	598	-13,33
<b>TOTAL</b>	<b>5.460</b>	<b>5.289</b>	<b>-3,13</b>
SADT Interno	Contratadas	Realizadas	%
Diagnostico em laboratório clinico	-	52.766	-
Diagnostico por anatomia patológica e citopatológica	-	1.459	-
Radiologia (RX, mamografia)	-	3.904	-
Ultrassonografia	-	4.724	-
Diagnóstico por Endoscopia	-	49	-
Métodos diagnósticos em especialidades	-	2.907	-
<b>TOTAL</b>	-	<b>65.809</b>	-
Exames de Alta Suspeição - Oncologia	Contratadas	Realizadas	%
Colonoscopia	160	160	0,00
US tireoide	60	69	15,00
<b>TOTAL</b>	<b>220</b>	<b>229</b>	<b>4,09</b>

### 41.3. EXECUÇÃO DO CONTRATO DE GESTÃO – AME CAMPINAS

Foram executadas as seguintes atividades em 2023:

METAS – 2023 – Ambulatório			
<b>Consultas Médicas</b>	<b>Contratadas</b>	<b>Realizadas</b>	<b>%</b>
Primeiras Consultas – Rede	34.708	34.632	-0,22
Interconsultas	11.624	14.522	24,93
Consultas Subsequentes	58.656	51.095	-12,89
<b>TOTAL</b>	<b>104.988</b>	<b>100.249</b>	<b>-4,51</b>
<b>Consultas Não Médicas</b>	<b>Contratadas</b>	<b>Realizadas</b>	<b>%</b>
Primeiras Consultas Não Médicas	34.448	39.712	15,28
Interconsultas Não Médicas			
Consultas Subsequentes Não Médicas	18.800	17.033	-9,4
Procedimentos Terapêuticos/Sessões			
<b>TOTAL</b>	<b>53.248</b>	<b>56.745</b>	<b>6,57</b>
<b>Atividade Ambulatorial – Serviço Social</b>	<b>Contratadas</b>	<b>Realizadas</b>	<b>%</b>
Atendimentos realizados	-	1.533	-
<b>TOTAL</b>	<b>-</b>	<b>1.533</b>	<b>-</b>
<b>Cirurgias Ambulatoriais</b>	<b>Contratadas</b>	<b>Realizadas</b>	<b>%</b>
CMA	8.155	8.543	4,76
<b>TOTAL</b>	<b>8.155</b>	<b>8.543</b>	<b>4,76</b>
cma	6.120	9.031	47,57
<b>TOTAL</b>	<b>6.120</b>	<b>9.031</b>	<b>47,57</b>
<b>SADT Externo</b>	<b>Contratadas</b>	<b>Realizadas</b>	<b>%</b>
Radiologia (RX, mamografia)	7.416	6.387	-13,88
Ultrassonografia	5.666	5.634	-0,56
Tomografia	4.160	4.241	1,95
Ressonância magnética	3.120	2.763	-11,44
Endoscopia	4.888	4.673	-4,40
Métodos diagnósticos em especialidades	15.216	15.726	3,35
<b>TOTAL</b>	<b>40.466</b>	<b>39.424</b>	<b>-2,58</b>
<b>SADT Interno</b>	<b>Contratadas</b>	<b>Realizadas</b>	<b>%</b>
Diagnostico em laboratório clínico	-	124.808	-
Diagnostico por anatomia patológica e cito patológica	-	9.457	-
Radiologia (RX, mamografia)	-	15.156	-
Ultrassonografia	-	9.541	-
Tomografia	-	1.451	-
Ressonância magnética	-	2.527	-
Endoscopia	-	3.653	-
Métodos diagnósticos em especialidades	-	145.065	-
<b>TOTAL</b>	<b>-</b>	<b>311.658</b>	<b>-</b>

63

  
Tony Graciano  
Presidente  
Diretoria Administrativa  
F.S.C.M.F

  
Lidia Mara Alves Araujo  
Contador  
CRC - SP 269884/0-6

<b>METAS – 1º Semestre - 2023 – Ambulatório</b>			
<b>Consultas Médicas</b>	<b>Contratadas</b>	<b>Realizadas</b>	<b>%</b>
Primeiras Consultas – Rede	17.248	17.244	-0,020
Interconsultas	5.804	7.292	25,64
Consultas Subsequentes	29.136	24.990	-14,23
<b>TOTAL</b>	<b>52.188</b>	<b>49.526</b>	<b>-5,10</b>
<b>Consultas Não Médicas</b>	<b>Contratadas</b>	<b>Realizadas</b>	<b>%</b>
Primeiras Consultas Não Médicas	16.832	19.324	14,81
Interconsultas Não Médicas			
Consultas Subsequentes Não Médicas	9.200	8.774	-4,63
Procedimentos Terapêuticos/Sessões			
<b>TOTAL</b>	<b>26.032</b>	<b>28.098</b>	<b>7,94</b>
<b>Atividade Ambulatorial – Serviço Social</b>	<b>Contratadas</b>	<b>Realizadas</b>	<b>%</b>
Atendimentos realizados	-	1.036	-
<b>TOTAL</b>	<b>-</b>	<b>1.036</b>	<b>-</b>
<b>Cirurgias Ambulatoriais</b>	<b>Contratadas</b>	<b>Realizadas</b>	<b>%</b>
CMA	3.700	3.989	7,81
<b>TOTAL</b>	<b>3.700</b>	<b>3.989</b>	<b>7,81</b>
cma	2.820	3.987	41,38
<b>TOTAL</b>	<b>2.820</b>	<b>3.987</b>	<b>41,38</b>
<b>SADT Externo</b>	<b>Contratadas</b>	<b>Realizadas</b>	<b>%</b>
Radiologia (RX, mamografia)	3.528	2.905	-17,66
Ultrassonografia	2.696	2.418	-10,31
Tomografia	2.000	2.089	4,45
Ressonância magnética	1.500	1.260	-16,00
Endoscopia	2.350	2.172	-7,57
Métodos diagnósticos em especialidades	7.200	7.492	4,06
<b>TOTAL</b>	<b>19.274</b>	<b>18.336</b>	<b>-4,87</b>
<b>SADT Interno</b>	<b>Contratadas</b>	<b>Realizadas</b>	<b>%</b>
Diagnostico em laboratório clínico	-	57.486	-
Diagnostico por anatomia patológica e cito patológica	-	4.663	-
Radiologia (RX, mamografia)	-	8.482	-
Ultrassonografia	-	5.343	-

Tomografia	-	835	-
Ressonância magnética	-	1.437	-
Endoscopia	-	1.834	-
Métodos diagnósticos em especialidades	-	70.602	-
<b>TOTAL</b>	-	<b>150.682</b>	-

<b>METAS – 2º Semestre - 2023 – Ambulatório</b>			
<b>Consultas Médicas</b>	<b>Contratadas</b>	<b>Realizadas</b>	<b>%</b>
Primeiras Consultas – Rede	17.460	17.388	-0,41
Interconsultas	5.820	7.230	24,23
Consultas Subsequentes	29.520	26.105	-11,57
<b>TOTAL</b>	<b>52.800</b>	<b>50.723</b>	<b>-3,93</b>
<b>Consultas Não Médicas</b>	<b>Contratadas</b>	<b>Realizadas</b>	<b>%</b>
Primeiras Consultas Não Médicas	17.616	20.388	15,74
Interconsultas Não Médicas			
Consultas Subsequentes Não Médicas	9.600	8.259	-13,97
Procedimentos Terapêuticos/Sessões	9.600	8.259	-13,97
<b>TOTAL</b>	<b>27.216</b>	<b>28.647</b>	<b>5,26</b>
<b>Atividade Ambulatorial – Serviço Social</b>	<b>Contratadas</b>	<b>Realizadas</b>	<b>%</b>
Atendimentos realizados	-	497	-
<b>TOTAL</b>	-	<b>497</b>	-
<b>Cirurgias Ambulatoriais</b>	<b>Contratadas</b>	<b>Realizadas</b>	<b>%</b>
CMA	4.455	4.554	2,22
<b>TOTAL</b>	<b>4.455</b>	<b>4.554</b>	<b>2,22</b>
Cma	3.300	5.044	52,85
<b>TOTAL</b>	<b>3.300</b>	<b>5.044</b>	<b>52,85</b>
<b>SADT Externo</b>	<b>Contratadas</b>	<b>Realizadas</b>	<b>%</b>
Radiologia (RX, mamografia)	3.888	3.482	-10,44
Ultrassonografia	2.970	3.216	8,28
Tomografia	2.160	2.152	-0,37
Ressonância magnética	1.620	1.503	-7,22
Endoscopia	2.538	2.501	-1,46
Métodos diagnósticos em especialidades	8.016	8.234	2,72
<b>TOTAL</b>	<b>21.192</b>	<b>21.088</b>	<b>-0,49</b>
<b>SADT Interno</b>	<b>Contratadas</b>	<b>Realizadas</b>	<b>%</b>
Diagnostico em laboratório clínico	-	67.322	-
Diagnostico por anatomia patológica e cito patológica	-	4.794	-
Radiologia (RX, mamografia)	-	6.674	-
Ultrassonografia	-	4.198	-

Tomografia	-	616	-
Ressonância magnética	-	1.090	-
Endoscopia	-	1.819	-
Métodos diagnósticos em especialidades	-	74.463	-
<b>TOTAL</b>	-	<b>160.976</b>	-

Foram executadas as seguintes atividades em 2022:

METAS – 2022 - Ambulatório			
Consultas Médicas	Contratadas	Realizadas	%
Primeiras Consultas – Rede	29.454	34.923	18,57
Interconsultas	9.859	12.443	26,21
Consultas Subsequentes	48.801	38.495	-21,12
<b>TOTAL</b>	<b>88.114</b>	<b>85.861</b>	<b>-2,56</b>
Consultas Não Médicas	Contratadas	Realizadas	%
Primeiras Consultas Não Médicas	27.934	29.112	4,22
Interconsultas Não Médicas			
Consultas Subsequentes Não Médicas			
Procedimentos Terapêuticos/Sessões	15.530	13.614	-12,34
<b>TOTAL</b>	<b>43.464</b>	<b>42.726</b>	<b>-1,70</b>
Atividade Ambulatorial – Serviço Social	Contratadas	Realizadas	%
Atendimentos realizados	-	1.608	-
<b>TOTAL</b>	-	<b>1.608</b>	-
Cirurgias Ambulatoriais	Contratadas	Realizadas	%
CMA	5.355	5.650	5,51
<b>TOTAL</b>	<b>5.355</b>	<b>5.650</b>	<b>5,51</b>
Cma	3.640	4.349	19,48
<b>TOTAL</b>	<b>3.640</b>	<b>4.349</b>	<b>19,48</b>
SADT Externo	Contratadas	Realizadas	%
Radiologia (RX, mamografia)	4.968	5.626	13,24
Ultrassonografia	3.933	5.052	28,45
Tomografia	2.760	2.464	-10,72
Ressonância magnética	2.070	1.411	-31,84
Endoscopia	3.246	3.258	0,37
Métodos diagnósticos em especialidades	9.936	10.617	6,85
<b>TOTAL</b>	<b>26.913</b>	<b>28.428</b>	<b>5,63</b>
SADT Interno	Contratadas	Realizadas	%
Diagnostico em laboratório clínico	-	106.485	-
Diagnostico por anatomia patológica e cito patológica	-	7.708	-
Radiologia (RX, mamografia)	-	12.326	-
Ultrassonografia	-	11.759	-



**GRUPO SANTA CASA**

de Franca

Um novo tempo.



Entre as 50 maiores Santas Casas do Brasil



Tomografia	-	1.894	-
Ressonância magnética	-	2.528	-
Endoscopia	-	3.069	-
Métodos diagnósticos em especialidades	-	100.409	-
<b>TOTAL</b>	-	246.178	-
<b>Projeto Especial "Corujão da Saúde - Oftalmologia"</b>	<b>Contratadas</b>	<b>Realizadas</b>	<b>%</b>
Biometria Ultrassônica (Monocular)	-	134	-
Facemulsificação c/ Implante de Lente Intraocular	240	379	57,92
<b>TOTAL</b>	<b>240</b>	<b>513</b>	<b>113,75</b>
<b>Projeto Especial "Corujão da Saúde -Cirurgias Eletivas"</b>	<b>Contratadas</b>	<b>Realizadas</b>	<b>%</b>
Colecistectomia	60	61	1,67
Hernioplastia Inguinal	120	123	2,50
<b>TOTAL</b>	<b>180</b>	<b>184</b>	<b>2,22</b>
<b>METAS – 1º Semestre - 2022 – Ambulatório</b>			
<b>Consultas Médicas</b>	<b>Contratadas</b>	<b>Realizadas</b>	<b>%</b>
Primeiras Consultas – Rede	13.900	14.245	2,48
Interconsultas	4.772	5.624	17,85
Consultas Subsequentes	23.448	18.828	-19,70
<b>TOTAL</b>	<b>42.120</b>	<b>38.697</b>	<b>-8,13</b>
<b>Consultas Não Médicas</b>	<b>Contratadas</b>	<b>Realizadas</b>	<b>%</b>
Primeiras Consultas Não Médicas	12.520	13.626	8,83
Interconsultas Não Médicas			
Consultas Subsequentes Não Médicas			
Procedimentos Terapêuticos/Sessões	7.000	6.605	-5,64
<b>TOTAL</b>	<b>19.520</b>	<b>20.231</b>	<b>3,64</b>
<b>Atividade Ambulatorial – Serviço Social</b>	<b>Contratadas</b>	<b>Realizadas</b>	<b>%</b>
Atendimentos realizados	-	701	-
<b>TOTAL</b>	<b>-</b>	<b>701</b>	<b>-</b>
<b>Cirurgias Ambulatoriais</b>	<b>Contratadas</b>	<b>Realizadas</b>	<b>%</b>
CMA	2.160	2.517	16,53
<b>TOTAL</b>	<b>2.160</b>	<b>2.517</b>	<b>16,53</b>
Cma	1.580	1.838	16,33
<b>TOTAL</b>	<b>1.580</b>	<b>1.838</b>	<b>16,33</b>

  
 Tony Graciano  
 Presidente  
 Diretoria Administrativa  
 F.S.C.M.F

67

  
 Lidia Maria Alves Araujo  
 Contador  
 CRC - SP 269884/O-5

<b>SADT Externo</b>	<b>Contratadas</b>	<b>Realizadas</b>	<b>%</b>
Radiologia (RX, mamografia)	2.160	3.105	43,75
Ultrassonografia	1.650	2.542	54,06
Tomografia	1.200	1.004	-16,33
Ressonância magnética	900	441	-51
Endoscopia	1.410	1.657	17,52
Métodos diagnósticos em especialidades	4.320	4.598	6,44
<b>TOTAL</b>	<b>11.640</b>	<b>13.347</b>	<b>14,66</b>
<b>SADT Interno</b>	<b>Contratadas</b>	<b>Realizadas</b>	<b>%</b>
Diagnostico em laboratório clínico	-	41.821	-
Diagnostico por anatomia patológica e cito patológica	-	3.202	-
Radiologia (RX, mamografia)	-	6.663	-
Ultrassonografia	-	4.932	-
Tomografia	-	515	-
Ressonância magnética	-	1.160	-
Endoscopia	-	1.171	-
Métodos diagnósticos em especialidades	-	35.317	-
<b>TOTAL</b>	<b>-</b>	<b>94.781</b>	<b>-</b>
<b>Projeto Especial "Corujão da Saúde - Oftalmologia"</b>	<b>Contratadas</b>	<b>Realizadas</b>	<b>%</b>
Biometria Ultrassônica (Monocular)	-	134	-
Facoemulsificação c/ Implante de Lente Intra-Ocular	120	234	95,00
<b>TOTAL</b>	<b>120</b>	<b>368</b>	<b>206,67</b>
<b>METAS – 2º Semestre - 2022 – Ambulatório</b>			
<b>Consultas Médicas</b>	<b>Contratadas</b>	<b>Realizadas</b>	<b>%</b>
Primeiras Consultas – Rede	15.554	20.678	32,94
Interconsultas	5.087	6.819	34,05
Consultas Subsequentes	25.353	19.667	-22,43
<b>TOTAL</b>	<b>45.994</b>	<b>47.164</b>	<b>2,54</b>
<b>Consultas Não Médicas</b>	<b>Contratadas</b>	<b>Realizadas</b>	<b>%</b>
Primeiras Consultas Não Médicas	15.414	15.486	0,47
Interconsultas Não Médicas	-	-	-
Consultas Subsequentes Não Médicas	-	-	-
Procedimentos Terapêuticos/Sessões	8.530	7.009	-17,83
<b>TOTAL</b>	<b>23.944</b>	<b>22.495</b>	<b>-6,05</b>
<b>Atividade Ambulatorial – Serviço Social</b>	<b>Contratadas</b>	<b>Realizadas</b>	<b>%</b>
Atendimentos realizados	-	907	-
<b>TOTAL</b>	<b>-</b>	<b>907</b>	<b>-</b>
<b>Cirurgias Ambulatoriais</b>	<b>Contratadas</b>	<b>Realizadas</b>	<b>%</b>
CMA	3.195	3.133	-1,94
<b>TOTAL</b>	<b>3.195</b>	<b>3.133</b>	<b>-1,94</b>
Cma	2.060	2.511	21,89
<b>TOTAL</b>	<b>2.060</b>	<b>2.511</b>	<b>21,89</b>

<b>SADT Externo</b>		<b>Contratadas</b>	<b>Realizadas</b>	<b>%</b>
Radiologia (RX, mamografia)		2.808	2.521	-10,22
Ultrassonografia		2.283	2.510	9,94
Tomografia		1.560	1.460	-6,41
Ressonância magnética		1.170	970	-17,09
Endoscopia		1.836	1.601	-12,80
Métodos diagnósticos em especialidades		5.616	6.019	7,18
<b>TOTAL</b>		15.273	15.081	-1,26
<b>SADT Interno</b>		<b>Contratadas</b>	<b>Realizadas</b>	<b>%</b>
Diagnostico em laboratório clínico		-	64.664	-
Diagnostico por anatomia patológica e cito patológica		-	4.506	-
Radiologia (RX, mamografia)		-	7.403	-
Ultrassonografia		-	5.802	-
Tomografia		-	758	-
Ressonância magnética		-	1.538	-
Endoscopia		-	2.195	-
Métodos diagnósticos em especialidades		-	65.092	-
<b>TOTAL</b>		-	151.958	-
<b>Projeto Especial "Corujão da Saúde - Oftalmologia"</b>		<b>Contratadas</b>	<b>Realizadas</b>	<b>%</b>
Facoemulsificação c/ Implante de Lente Intraocular		120	145	20,83
<b>TOTAL</b>		120	145	20,83
<b>Projeto Especial 'Corujão da Saúde - Cirurgias Eletiva</b>		<b>Contratadas</b>	<b>Realizadas</b>	<b>%</b>
Colecistectomia		60	61	1,67
Hernioplastia Inguinal		120	123	2,50
<b>TOTAL</b>		180	184	2,22

Foram executadas as seguintes atividades em 2021:

<b>METAS – 2021 – Hospital de Campanha</b>			
<b>Internações</b>	<b>Contratadas</b>	<b>Realizadas</b>	<b>%</b>
Clínica médica	255	289	13,33
<b>TOTAL</b>	255	289	13,33
<b>METAS – 2021 - Ambulatório</b>			
<b>Consultas Médicas</b>	<b>Contratadas</b>	<b>Realizadas</b>	<b>%</b>
Primeiras Consultas – Rede	12.760	16.797	31,64
Interconsultas	4.380	3.825	-12,67
Consultas Subsequentes	21.526	7.363	-65,79
<b>TOTAL</b>	38.666	27.985	-27,62
<b>Consultas Não Médicas</b>	<b>Contratadas</b>	<b>Realizadas</b>	<b>%</b>
Primeiras Consultas Não Médicas	6.666	9.727	45,92
Interconsultas Não Médicas			
Consultas Subsequentes Não Médicas	6.666	4.157	-37,64
Procedimentos Terapêuticos/Sessões			
<b>TOTAL</b>	13.332	13.884	4,14
<b>Atividade Ambulatorial – Serviço Social</b>	<b>Contratadas</b>	<b>Realizadas</b>	<b>%</b>
Atendimentos realizados	-	714	-
<b>TOTAL</b>	-	714	-

69



Tony Graciano  
Presidente  
Diretoria Administrativa  
F.S.C.M.F



Lidia Mara Alves Araujo  
Contador  
CRC - SP 269884/0-5





**GRUPO SANTA CASA**  
de Franca

Um novo tempo.



Entre as 50 maiores Santas Casas do Brasil

<b>Cirurgias Ambulatoriais</b>			
	<b>Contratadas</b>	<b>Realizadas</b>	<b>%</b>
CMA	2.000	1.851	-7,45
<b>TOTAL</b>	<b>2.000</b>	<b>1.851</b>	<b>-7,45</b>
Cma	2.000	1.785	-10,75
<b>TOTAL</b>	<b>2.000</b>	<b>1.785</b>	<b>-10,75</b>
<b>SADT Externo</b>			
	<b>Contratadas</b>	<b>Realizadas</b>	<b>%</b>
Radiologia (RX, mamografia)	1.400	2.903	107,36
Ultrassonografia	1.466	1.154	-21,28
Tomografia	1.066	1.638	53,66
Ressonância magnética	800	746	-6,75
Endoscopia	1.253	1.344	7,26
Métodos diagnósticos em especialidades	3.840	4.592	19,58
<b>TOTAL</b>	<b>9.825</b>	<b>12.377</b>	<b>25,97</b>
<b>ADT Interno</b>			
	<b>Contratadas</b>	<b>Realizadas</b>	<b>%</b>
Diagnostico em laboratório clínico	-	33.287	-
Diagnostico por anatomia patológica e cito patológica	-	2.596	-
Radiologia (RX, mamografia)	-	4.326	-
Ultrassonografia	-	1.977	-
Tomografia	-	398	-
Ressonância magnética	-	358	-
Endoscopia	-	563	-
Métodos diagnósticos em especialidades	-	13.938	-
<b>TOTAL</b>	<b>-</b>	<b>57.443</b>	<b>-</b>
<b>Projeto Especial "Corujão da Saúde - Oftalmologia"</b>			
	<b>Contratadas</b>	<b>Realizadas</b>	<b>%</b>
Biometria Ultrassônica (Monocular)	300	441	47,00
Facoemulsificação c/ Implante de Lente Intraocular Dobrável	300	181	-39,67
<b>TOTAL</b>	<b>600</b>	<b>622</b>	<b>3,67</b>
<b>METAS – 1º Semestre - 2021 – Ambulatório</b>			
<b>Consultas Médicas</b>			
	<b>Contratadas</b>	<b>Realizadas</b>	<b>%</b>
Primeiras Consultas – Rede	5.104	8.704	70,53
Interconsultas	1.752	1.371	-21,75
Consultas Subsequentes	8.610	2.440	-71,66
<b>TOTAL</b>	<b>15.466</b>	<b>12.515</b>	<b>-19,08</b>
<b>Consultas Não Médicas</b>			
	<b>Contratadas</b>	<b>Realizadas</b>	<b>%</b>
Primeiras Consultas Não Médicas	2.666	2.597	-2,59
Interconsultas Não Médicas			
Consultas Subsequentes Não Médicas	2.666	1.315	-50,68
Procedimentos Terapêuticos/Sessões			
<b>TOTAL</b>	<b>5.332</b>	<b>3.912</b>	<b>-26,63</b>
<b>Atividade Ambulatorial – Serviço Social</b>			
	<b>Contratadas</b>	<b>Realizadas</b>	<b>%</b>
Atendimentos realizados	-	473	-
<b>TOTAL</b>	<b>-</b>	<b>473</b>	<b>-</b>
<b>Cirurgias Ambulatoriais</b>			
	<b>Contratadas</b>	<b>Realizadas</b>	<b>%</b>
CMA	800	712	-11,00
<b>TOTAL</b>	<b>800</b>	<b>712</b>	<b>-11,00</b>
Cma	800	669	-16,38
<b>TOTAL</b>	<b>800</b>	<b>669</b>	<b>-16,38</b>


70

  
Tony Graciano  
Presidente  
Diretoria Administrativa  
F.S.C.M.F.

  
Lidia Mara Alves Araujo  
Contador  
CRC - SP 269884/O-6



<b>SADT Externo</b>	<b>Contratadas</b>	<b>Realizadas</b>	<b>%</b>
Radiologia (RX, mamografia)	560	946	68,93
Ultrassonografia	586	492	-16,04
Tomografia	426	522	22,54
Ressonância magnética	320	297	-7,19
Endoscopia	501	447	10,78
Métodos diagnósticos em especialidades	1.536	1.438	-6,38
<b>TOTAL</b>	<b>3.929</b>	<b>4.142</b>	<b>5,42</b>
<b>SADT Interno</b>	<b>Contratadas</b>	<b>Realizadas</b>	<b>%</b>
Diagnostico em laboratório clínico	-	15.577	-
Diagnostico por anatomia patológica e cito patológica	-	1.521	-
Radiologia (RX, mamografia)	-	1.248	-
Ultrassonografia	-	646	-
Tomografia	-	260	-
Ressonância magnética	-	207	-
Endoscopia	-	167	-
Métodos diagnósticos em especialidades	-	1.276	-
<b>TOTAL</b>	<b>-</b>	<b>20.902</b>	<b>-</b>
<b>Projeto Especial "Coruião da Saúde - Oftalmologia"</b>	<b>Contratadas</b>	<b>Realizadas</b>	<b>%</b>
Biometria Ultrassônica (Monocular)	0	0	0,00
Facoemulsificação c/ Implante de Lente Intraocular Dobrável	0	0	0,00
<b>TOTAL</b>	<b>0</b>	<b>0</b>	<b>0,00</b>
<b>METAS – 2º Semestre - 2021 – Ambulatório</b>			
<b>Consultas Médicas</b>	<b>Contratadas</b>	<b>Realizadas</b>	<b>%</b>
Primeiras Consultas – Rede	7.656	8.093	5,71
Interconsultas	2.628	2.454	-6,62
Consultas Subsequentes	12.916	4.923	-61,88
<b>TOTAL</b>	<b>23.200</b>	<b>15.470</b>	<b>-33,32</b>
<b>Consultas Não Médicas</b>	<b>Contratadas</b>	<b>Realizadas</b>	<b>%</b>
Primeiras Consultas Não Médicas	4.000	7.130	78,25
Interconsultas Não Médicas			
Consultas Subsequentes Não Médicas	4.000	2.842	-28,95
Procedimentos Terapêuticos/Sessões	8.000	9.972	24,65
<b>TOTAL</b>	<b>8.000</b>	<b>9.972</b>	<b>24,65</b>
<b>Atividade Ambulatorial – Serviço Social</b>	<b>Contratadas</b>	<b>Realizadas</b>	<b>%</b>
Atendimentos realizados	-	241	-
<b>TOTAL</b>	<b>-</b>	<b>241</b>	<b>-</b>
<b>Cirurgias Ambulatoriais</b>	<b>Contratadas</b>	<b>Realizadas</b>	<b>%</b>
CMA	1.200	1.139	-5,08
<b>TOTAL</b>	<b>1.200</b>	<b>1.139</b>	<b>-5,08</b>
Cma	1.200	1.116	-7,00
<b>TOTAL</b>	<b>1.200</b>	<b>1.116</b>	<b>-7,00</b>

  
Tony Graciano  
Presidente  
Diretoria Administrativa  
F.S.C.M.F

<b>SADT Externo</b>	<b>Contratadas</b>	<b>Realizadas</b>	<b>%</b>
Radiologia (RX, mamografia)	840	1.957	132,98
Ultrassonografia	880	662	-24,77
Tomografia	640	1.116	74,38
Ressonância magnética	480	449	6,46
Endoscopia	752	897	19,28
Métodos diagnósticos em especialidades	2.304	3.154	36,89
<b>TOTAL</b>	<b>5.896</b>	<b>8.235</b>	<b>39,67</b>
<b>SADT Interno</b>	<b>Contratadas</b>	<b>Realizadas</b>	<b>%</b>
Diagnostico em laboratório clínico	-	17.710	-
Diagnostico por anatomia patológica e cito patológica	-	1.075	-
Radiologia (RX, mamografia)	-	3.078	-
Ultrassonografia	-	1.331	-
Tomografia	-	138	-
Ressonância magnética	-	151	-
Endoscopia	-	396	-
Métodos diagnósticos em especialidades	-	12.662	-
<b>TOTAL</b>	<b>-</b>	<b>36.541</b>	<b>-</b>
<b>Projeto Especial "Corujão da Saúde - Oftalmologia"</b>	<b>Contratadas</b>	<b>Realizadas</b>	<b>%</b>
Biometria Ultrassônica (Monocular)	300	441	47,00
Facoemulsificação c/ Implante de Lente Intra-Ocular Dobrável	300	181	-39,67
<b>TOTAL</b>	<b>600</b>	<b>622</b>	<b>3,67</b>

#### 41.4. EXECUÇÃO DO CONTRATO DE GESTÃO – VALE DO JURUMIRIM

Foram executadas as seguintes atividades em 2023:

<b>METAS – 2023 - Ambulatório</b>			
<b>Consultas Médicas</b>	<b>Contratadas</b>	<b>Realizadas</b>	<b>%</b>
Primeiras Consultas – Rede	25.641	25.341	-1,17
Interconsultas	10.089	8.047	-20,24
Consultas Subsequentes	41.136	33.574	-18,38
<b>TOTAL</b>	<b>76.866</b>	<b>66.962</b>	<b>-12,88</b>
<b>Consultas Não Médicas</b>	<b>Contratadas</b>	<b>Realizadas</b>	<b>%</b>
Primeiras Consultas Não Médicas	26.226	38.645	47,35
Interconsultas Não Médicas			
Consultas Subsequentes Não Médicas			
Procedimentos Terapêuticos/Sessões	3.771	1.446	-61,65
<b>TOTAL</b>	<b>29.997</b>	<b>40.091</b>	<b>33,65</b>
<b>Atividade Ambulatorial – Serviço Social</b>	<b>Contratadas</b>	<b>Realizadas</b>	<b>%</b>
Atendimentos realizados	-	4.629	-
<b>TOTAL</b>	<b>-</b>	<b>4.629</b>	<b>-</b>
<b>Cirurgias Ambulatoriais</b>	<b>Contratadas</b>	<b>Realizadas</b>	<b>%</b>
CMA	3.105	3.120	0,48
<b>TOTAL</b>	<b>3.105</b>	<b>3.120</b>	<b>0,48</b>

72


  
Tony Graciano  
Presidente  
Diretoria Administrativa  
F.S.C.M.F

  
Lidia Mara Alves Araujo  
Contador  
CRC - SP 269884/O-6



Cma	3.467	5.591	61,26
<b>TOTAL</b>	<b>3.467</b>	<b>5.591</b>	<b>61,26</b>
<b>SADT Externo</b>	<b>Contratadas</b>	<b>Realizadas</b>	<b>%</b>
Radiologia (RX, mamografia)	4.569	4.182	-8,47
Ultrassonografia	2.061	3.272	58,76
Tomografia	1.635	2.148	31,38
Endoscopia	1.389	1.226	-11,74
Métodos diagnósticos em especialidades	1.525	1.723	12,98
<b>TOTAL</b>	<b>11.179</b>	<b>12.551</b>	<b>12,27</b>
<b>SADT Interno</b>	<b>Contratadas</b>	<b>Realizadas</b>	<b>%</b>
Diagnostico em laboratório clínico	-	104.006	-
Diagnostico por anatomia patológica e cito patológica	-	2.608	-
Radiologia (RX, mamografia)	-	1.695	-
Ultrassonografia	-	9.045	-
Tomografia	-	3.163	-
Endoscopia	-	1.209	-
Métodos diagnósticos em especialidades	-	76.215	-
<b>TOTAL</b>	<b>-</b>	<b>197.941</b>	<b>-</b>

<b>METAS – 1º Semestre - 2023 – Ambulatório</b>			
<b>Consultas Médicas</b>	<b>Contratadas</b>	<b>Realizadas</b>	<b>%</b>
Primeiras Consultas – Rede	11.973	12.006	0,28
Interconsultas	4.125	3.571	-13,43
Consultas Subsequentes	20.244	13.906	-31,31
<b>TOTAL</b>	<b>36.342</b>	<b>29.483</b>	<b>-18,87</b>
<b>Consultas Não Médicas</b>	<b>Contratadas</b>	<b>Realizadas</b>	<b>%</b>
Primeiras Consultas Não Médicas	8.706	18.576	113,37
Interconsultas Não Médicas			
Consultas Subsequentes Não Médicas			
Procedimentos Terapêuticos/Sessões	1.251	469	-62,51
<b>TOTAL</b>	<b>9.957</b>	<b>19.045</b>	<b>91,27</b>
<b>Atividade Ambulatorial – Serviço Social</b>	<b>Contratadas</b>	<b>Realizadas</b>	<b>%</b>
Atendimentos realizados		2.450	
<b>TOTAL</b>		<b>2.450</b>	
<b>Cirurgias Ambulatoriais</b>	<b>Contratadas</b>	<b>Realizadas</b>	<b>%</b>
CMA	705	760	7,8
<b>TOTAL</b>	<b>705</b>	<b>760</b>	<b>7,8</b>
Cma	1.697	2.554	50,5
<b>TOTAL</b>	<b>1.697</b>	<b>2.554</b>	<b>50,5</b>
<b>SADT Externo</b>	<b>Contratadas</b>	<b>Realizadas</b>	<b>%</b>
Radiologia (RX, mamografia)	1.869	1.797	-3,85
Ultrassonografia	843	982	16,49
Tomografia	435	530	21,84

  
Tony Graciano  
Presidente  
Diretoria Administrativa  
F.S.C.M.F

  
Lidia Mara Alves Araujo  
Contador  
CRC - SP 269884/0-6



Endoscopia	567	481	- 15,17
Métodos diagnósticos em especialidades	631	606	-3,96
<b>TOTAL</b>	<b>4.345</b>	<b>4.396</b>	<b>1,17</b>
<b>SADT Interno</b>	<b>Contratadas</b>	<b>Realizadas</b>	<b>%</b>
Diagnostico em laboratório clínico	-	45.528	-
Diagnostico por anatomia patológica e cito patológica	-	1.126	-
Radiologia (RX, mamografia)	-	742	-
Ultrassonografia	-	4.129	-
Tomografia	-	1.919	-
Endoscopia	-	523	-
Métodos diagnósticos em especialidades	-	34.082	-
<b>TOTAL</b>	<b>-</b>	<b>88.049</b>	<b>-</b>

<b>METAS – 2º Semestre - 2023 – Ambulatório</b>			
<b>Consultas Médicas</b>	<b>Contratadas</b>	<b>Realizadas</b>	<b>%</b>
Primeiras Consultas – Rede	13.668	13.335	-2,44
Interconsultas	5.964	4.476	-24,95
Consultas Subsequentes	20.892	19.668	-5,86
<b>TOTAL</b>	<b>40.524</b>	<b>37.479</b>	<b>-7,51</b>
<b>Consultas Não Médicas</b>	<b>Contratadas</b>	<b>Realizadas</b>	<b>%</b>
Primeiras Consultas Não Médicas	17.520	20.069	14,55
Interconsultas Não Médicas			
Consultas Subsequentes Não Médicas			
Procedimentos Terapêuticos/Sessões	2.520	977	-61,23
<b>TOTAL</b>	<b>20.040</b>	<b>21.046</b>	<b>5,02</b>
<b>Atividade Ambulatorial – Serviço Social</b>	<b>Contratadas</b>	<b>Realizadas</b>	<b>%</b>
Atendimentos realizados		2.179	
<b>TOTAL</b>			
<b>Cirurgias Ambulatoriais</b>	<b>Contratadas</b>	<b>Realizadas</b>	<b>%</b>
CMA	2.400	2.360	-1,67
<b>TOTAL</b>	<b>2.400</b>	<b>2.360</b>	<b>-1,67</b>
Cma	1.770	3.037	71,58
<b>TOTAL</b>	<b>1.770</b>	<b>3.037</b>	<b>71,58</b>
<b>SADT Externo</b>	<b>Contratadas</b>	<b>Realizadas</b>	<b>%</b>
Radiologia (RX, mamografia)	2.700	2.385	-11,67
Ultrassonografia	1.218	2.290	88,01
Tomografia	1.200	1.618	34,83
Endoscopia	822	745	-9,37
Métodos diagnósticos em especialidades	894	1.117	24,94
<b>TOTAL</b>	<b>6.834</b>	<b>8.155</b>	<b>19,33</b>
<b>SADT Interno</b>	<b>Contratadas</b>	<b>Realizadas</b>	<b>%</b>
Diagnostico em laboratório clínico	-	58.478	-
Diagnostico por anatomia patológica e cito patológica	-	1.482	-

Radiologia (RX, mamografia)	-	953	-
Ultrassonografia	-	4.916	-
Tomografia	-	1.244	-
Endoscopia	-	686	-
Métodos diagnósticos em especialidades	-	42.133	-
<b>TOTAL</b>	-	<b>109.892</b>	-

Foram executadas as seguintes atividades em 2022:

<b>METAS – 2022 - Ambulatório</b>			
<b>Consultas Médicas</b>	<b>Contratadas</b>	<b>Realizadas</b>	<b>%</b>
Primeiras Consultas – Rede	17.608	15.799	-10,27
Interconsultas	4.789	2.928	-38,86
Consultas Subsequentes	24.591	7.903	-67,86
<b>TOTAL</b>	<b>46.988</b>	<b>26.630</b>	<b>-43,33</b>
<b>Consultas Não Médicas</b>	<b>Contratadas</b>	<b>Realizadas</b>	<b>%</b>
Primeiras Consultas Não Médicas	16.884	17.483	3,55
Interconsultas Não Médicas			
Consultas Subsequentes Não Médicas			
Procedimentos Terapêuticos/Sessões	2.441	288	-88,20
<b>TOTAL</b>	<b>19.325</b>	<b>17.771</b>	<b>-8,04</b>
<b>Atividade Ambulatorial – Serviço Social</b>	<b>Contratadas</b>	<b>Realizadas</b>	<b>%</b>
Atendimentos realizados	-	2.965	-
<b>TOTAL</b>	<b>-</b>	<b>2.965</b>	<b>-</b>
<b>Cirurgias Ambulatoriais</b>	<b>Contratadas</b>	<b>Realizadas</b>	<b>%</b>
CMA	1.570	1.419	-9,62
<b>TOTAL</b>	<b>1.570</b>	<b>1.419</b>	<b>-9,62</b>
Cma	2.216	3.267	47,43
<b>TOTAL</b>	<b>2.216</b>	<b>3.267</b>	<b>47,43</b>
<b>SADT Externo</b>	<b>Contratadas</b>	<b>Realizadas</b>	<b>%</b>
Radiologia (RX, mamografia)	2.891	1.971	-31,82
Ultrassonografia	1.515	1.851	22,18
Tomografia	841	795	-5,47
Endoscopia	1.016	777	-23,52
Métodos diagnósticos em especialidades	968	759	-21,59
<b>TOTAL</b>	<b>7.231</b>	<b>6.153</b>	<b>-14,91</b>
<b>SADT Interno</b>	<b>Contratadas</b>	<b>Realizadas</b>	<b>%</b>
Diagnostico em laboratório clínico	-	37.996	-
Diagnostico por anatomia patológica e cito patológica	-	1.596	-
Radiologia (RX, mamografia)	-	1.263	-
Ultrassonografia	-	1.965	-
Tomografia	-	1.156	-
Endoscopia	-	471	-
Métodos diagnósticos em especialidades	-	4.637	-
<b>TOTAL</b>	<b>-</b>	<b>49.084</b>	<b>-</b>

75

  
Tony Graciano  
Presidente  
Diretoria Administrativa  
F.S.C.M.F

  
Lidia Mara Ahyes Araujo  
Contador  
CRC - SP 269884/O-6



<b>METAS – 1º Semestre - 2022 – Ambulatório</b>			
<b>Consultas Médicas</b>	<b>Contratadas</b>	<b>Realizadas</b>	<b>%</b>
Primeiras Consultas – Rede	5.541	4.676	-15,61
Interconsultas	630	115	-81,75
Consultas Subsequentes	4.191	216	-94,85
<b>TOTAL</b>	<b>10.362</b>	<b>5.007</b>	<b>-51,68</b>
<b>Consultas Não Médicas</b>	<b>Contratadas</b>	<b>Realizadas</b>	<b>%</b>
Primeiras Consultas Não Médicas	2.302	1.256	-45,44
Interconsultas Não Médicas			
Consultas Subsequentes Não Médicas			
Procedimentos Terapêuticos/Sessões	344	0	-100,00
<b>TOTAL</b>	<b>2.646</b>	<b>1.256</b>	<b>-52,53</b>
<b>Atividade Ambulatorial – Serviço Social</b>	<b>Contratadas</b>	<b>Realizadas</b>	<b>%</b>
Atendimentos realizados		637	
<b>TOTAL</b>		<b>637</b>	
<b>Cirurgias Ambulatoriais</b>	<b>Contratadas</b>	<b>Realizadas</b>	<b>%</b>
CMA	150	38	-74,67
<b>TOTAL</b>	<b>150</b>	<b>38</b>	<b>-74,67</b>
Cma	385	394	2,34
<b>TOTAL</b>	<b>385</b>	<b>394</b>	<b>2,34</b>

<b>SADT Externo</b>	<b>Contratadas</b>	<b>Realizadas</b>	<b>%</b>
Radiologia (RX, mamografia)	468	0	-100,00
Ultrassonografia	228	728	219,30
Tomografia	76	18	-76,32
Endoscopia	153	93	-39,22
Métodos diagnósticos em especialidades	165	55	-66,67
<b>TOTAL</b>	<b>1.090</b>	<b>894</b>	<b>-17,98</b>
<b>SADT Interno</b>	<b>Contratadas</b>	<b>Realizadas</b>	<b>%</b>
Diagnostico em laboratório clínico	-	3.253	-
Diagnostico por anatomia patológica e cito patológica	-	154	-
Radiologia (RX, mamografia)	-	-	-
Ultrassonografia	-	153	-
Tomografia	-	-	-
Endoscopia	-	7	-
Métodos diagnósticos em especialidades	-	325	-
<b>TOTAL</b>	<b>-</b>	<b>3.892</b>	<b>-</b>
<b>METAS – 2º Semestre - 2022 – Ambulatório</b>			
<b>Consultas Médicas</b>	<b>Contratadas</b>	<b>Realizadas</b>	<b>%</b>
Primeiras Consultas – Rede	12.067	11.123	-7,83
Interconsultas	4.159	2.813	-32,36
Consultas Subsequentes	20.400	7.687	-62,32
<b>TOTAL</b>	<b>36.626</b>	<b>21.623</b>	<b>-40,96</b>

  
Tony Graciano  
Presidente  
Diretoria Administrativa  
F.S.C.M.F

  
Lidia Mara Alves Araujo  
Contador  
CRC - SP 269884/0-6



**GRUPO SANTA CASA**

de Franca

Um novo tempo.



Entre as 50 maiores Santas Casas do Brasil


Consultas Não Médicas		Contratadas	Realizadas	%
Primeiras Consultas Não Médicas		14.582	16.227	11,28
Interconsultas Não Médicas				
Consultas Subsequentes Não Médicas				
Procedimentos Terapêuticos/Sessões		2.097	288	-86,27
<b>TOTAL</b>		<b>16.679</b>	<b>16.515</b>	<b>-0,98</b>
Atividade Ambulatorial – Serviço Social		Contratadas	Realizadas	%
Atendimentos realizados		-	2.328	-
<b>TOTAL</b>			<b>2.328</b>	
Cirurgias Ambulatoriais		Contratadas	Realizadas	%
CMA		1.420	1.381	-2,75
<b>TOTAL</b>		<b>1.420</b>	<b>1.381</b>	<b>-2,75</b>
Cma		1.831	2.873	56,91
<b>TOTAL</b>		<b>1.831</b>	<b>2.873</b>	<b>56,91</b>
SADT Externo		Contratadas	Realizadas	%
Radiologia (RX, mamografia)		2.423	1.971	-18,65
Ultrassonografia		1.287	1.123	-12,74
Tomografia		765	777	-1,57
Ressonância magnética		-	-	-
Endoscopia		863	684	-20,74
Métodos diagnósticos em especialidades		803	704	-12,33
<b>TOTAL</b>		<b>6.141</b>	<b>5.259</b>	<b>-14,36</b>
SADT Interno		Contratadas	Realizadas	%
Diagnostico em laboratório clínico		-	34.743	-
Diagnostico por anatomia patológica e cito patológica		-	1.442	-
Radiologia (RX, mamografia)		-	1.263	-
Ultrassonografia		-	1.812	-
Tomografia		-	1.156	-
Endoscopia		-	464	-
Métodos diagnósticos em especialidades		-	4.312	-
<b>TOTAL</b>		<b>-</b>	<b>45.192</b>	<b>-</b>

#### 41.4. EXECUÇÃO DO CONTRATO DE GESTÃO-SÃO CARLOS

Foram executadas as seguintes atividades em dezembro de 2023:

METAS – 2023 - Ambulatório			
Consultas Médicas	Contratadas	Realizadas	%
Primeiras Consultas – Rede	16.500	14.324	-13,19
Interconsultas	1.200	1.575	31,25
Consultas Subsequentes	18.300	18.399	0,54
<b>TOTAL</b>	<b>36.000</b>	<b>34.298</b>	<b>-4,73</b>

77

  
 Tony Graciano  
 Presidente  
 Diretoria Administrativa  
 F.S.C.M.F.

  
 Lidia Mera Alves Araújo  
 Contador  
 CRC - SP 269884/3-6





**GRUPO SANTA CASA**  
de Franca

Um novo tempo.



Entre as 50 maiores Santas Casas do Brasil!

<b>Consultas Não Médicas</b>			
	<b>Contratadas</b>	<b>Realizadas</b>	<b>%</b>
Primeiras Consultas Não Médicas	9.600	10.956	14,13
Interconsultas Não Médicas			
Consultas Subsequentes Não Médicas			
Procedimentos Terapêuticos/Sessões	960	1	-99,9
<b>TOTAL</b>	<b>10.560</b>	<b>10.957</b>	<b>3,76</b>
<b>Atividade Ambulatorial – Serviço Social</b>			
	<b>Contratadas</b>	<b>Realizadas</b>	<b>%</b>
Atendimentos realizados	-	252	-
<b>TOTAL</b>	<b>-</b>	<b>252</b>	<b>-</b>
<b>Cirurgias Ambulatoriais</b>			
	<b>Contratadas</b>	<b>Realizadas</b>	<b>%</b>
CMA	720	836	16,11
<b>TOTAL</b>	<b>720</b>	<b>836</b>	<b>16,11</b>
Cma	1.800	3.659	103,28
<b>TOTAL</b>	<b>1.800</b>	<b>3.659</b>	<b>103,28</b>
<b>SADT Externo</b>			
	<b>Contratadas</b>	<b>Realizadas</b>	<b>%</b>
Radiologia (RX, mamografia)	3.300	2.035	-38,33
Ultrassonografia	6.798	6.838	0,59
Endoscopia	1.194	1.163	-2,60
Métodos diagnósticos em especialidades	6.600	7.456	12,97
<b>TOTAL</b>	<b>17.892</b>	<b>17.492</b>	<b>-2,24</b>
<b>SADT Interno</b>			
	<b>Contratadas</b>	<b>Realizadas</b>	<b>%</b>
Diagnostico em laboratório clínico	-	39.378	-
Diagnostico por anatomia patológica e cito patológica	-	2.979	-
Radiologia (RX, mamografia)	-	3.130	-
Ultrassonografia	-	5.548	-
Endoscopia	-	1.185	-
Métodos diagnósticos em especialidades	-	10.885	-
<b>TOTAL</b>	<b>-</b>	<b>63.105</b>	<b>-</b>

<b>METAS – 1º Semestre de 2023</b>			
<b>Consultas Médicas</b>			
	<b>Contratadas</b>	<b>Realizadas</b>	<b>%</b>
Primeiras Consultas - Rede	9.900	8.171	-17,46
Interconsultas	600	708	18,00
Consultas Subsequentes	7.500	8.243	9,91
<b>TOTAL</b>	<b>18.000</b>	<b>17.122</b>	<b>-4,88</b>
<b>Consultas Não Médicas</b>			
	<b>Contratadas</b>	<b>Realizadas</b>	<b>%</b>
Primeiras Consultas Não Médicas	4.800	5.345	11,35
Interconsultas Não Médicas			
Consultas Subsequentes Não Médicas			
Procedimentos Terapêuticos/Sessões	480	0	-100
<b>TOTAL</b>	<b>5.280</b>	<b>5.345</b>	<b>1,23</b>
<b>Atividade Ambulatorial – Serviço Social</b>			
	<b>Contratadas</b>	<b>Realizadas</b>	<b>%</b>

78

*Tony Graciano*  
Presidente  
Diretoria Administrativa  
F.S.C.M.F

*Lidia Mara Aves Araujo*  
Contador  
CRC - SP 269884/0-6



**GRUPO SANTA CASA**

de Franca

Um novo tempo.




Entre as 50 maiores Santas Casas do Brasil

Atendimentos realizados	-	66	-
<b>TOTAL</b>	<b>-</b>	<b>66</b>	<b>-</b>
<b>Cirurgias Ambulatoriais</b>			
CMA	360	361	0,28
<b>TOTAL</b>	<b>360</b>	<b>361</b>	<b>0,28</b>
cma	900	1.790	98,89
<b>TOTAL</b>	<b>900</b>	<b>1.790</b>	<b>98,89</b>
<b>SADT Externo</b>			
	<b>Contratadas</b>	<b>Realizadas</b>	<b>%</b>
Radiologia (RX, mamografia)	2.100	725	-65,48
Ultrassonografia	3.198	3.758	17,51
Diagnostico por endoscopia	792	697	-11,99
Métodos diagnósticos em especialidades	3.030	3.287	8,48
<b>TOTAL</b>	<b>9.120</b>	<b>8.467</b>	<b>-7,16</b>
<b>SADT Interno</b>			
	<b>Contratadas</b>	<b>Realizadas</b>	<b>%</b>
Diagnostico em laboratório clínico	-	18.341	-
Diagnostico por anatomia patológica e cito patológica	-	1.564	-
Radiologia (RX, mamografia)	-	227	-
Ultrassonografia	-	2.455	-
Diagnostico por endoscopia	-	471	-
Métodos diagnósticos em especialidades	-	3.774	-
<b>TOTAL</b>		<b>26.832</b>	

<b>METAS – 2º Semestre de 2023</b>			
	<b>Contratadas</b>	<b>Realizadas</b>	<b>%</b>
<b>Consultas Médicas</b>			
Primeiras Consultas - Rede	6.600	6.153	-6,77
Interconsultas	600	867	44,5
Consultas Subsequentes	10.800	10.156	-5,96
<b>TOTAL</b>	<b>18.000</b>	<b>17.176</b>	<b>-4,58</b>
<b>Consultas Não Médicas</b>			
	<b>Contratadas</b>	<b>Realizadas</b>	<b>%</b>
Primeiras Consultas Não Médicas	4.800	5.611	16,9
Interconsultas Não Médicas			
Consultas Subsequentes Não Médicas			
Procedimentos Terapêuticos/Sessões	480	1	-99,79
<b>TOTAL</b>	<b>5.280</b>	<b>5.612</b>	<b>6,29</b>
<b>Atividade Ambulatorial – Serviço Social</b>			
	<b>Contratadas</b>	<b>Realizadas</b>	<b>%</b>
Atendimentos realizados	-	186	-
<b>TOTAL</b>	<b>-</b>	<b>186</b>	<b>-</b>
<b>Cirurgias Ambulatoriais</b>			
	<b>Contratadas</b>	<b>Realizadas</b>	<b>%</b>
CMA	360	475	31,94
<b>TOTAL</b>	<b>360</b>	<b>475</b>	<b>31,94</b>
cma	900	1.869	107,67
<b>TOTAL</b>	<b>900</b>	<b>1.869</b>	<b>107,67</b>

79

  
 Tony Graciano  
 Presidente  
 Diretoria Administrativa  
 F.S.C.M.F

  
 Lidia Mara Ahyes Araujo  
 Contador  
 CRC - SP 269884/0-6

SADT Externo	Contratadas	Realizadas	%
Radiologia (RX, mamografia)	1.200	1.310	9,17
Ultrassonografia	3.600	3.080	-14,44
Diagnostico por endoscopia	402	466	15,92
Métodos diagnósticos em especialidades	3.570	4.169	16,78
<b>TOTAL</b>	<b>8.772</b>	<b>9.025</b>	<b>2,88</b>
SADT Interno	Contratadas	Realizadas	%
Diagnostico em laboratório clínico	-	21.037	-
Diagnostico por anatomia patológica e cito patológica	-	1.415	-
Radiologia (RX, mamografia)	-	2.903	-
Ultrassonografia	-	3.093	-
Diagnostico por endoscopia	-	714	-

**Foram executadas as seguintes atividades em dezembro de 2022:**


METAS – 2022 - Ambulatório			
Consultas Médicas	Contratadas	Realizadas	%
Primeiras Consultas – Rede	1.650	1.457	-11,70
Interconsultas	100	34	-66,00
Consultas Subsequentes	1.250	1.114	-8,48
<b>TOTAL</b>	<b>3.000</b>	<b>2.635</b>	<b>-12,17</b>
Consultas Não Médicas	Contratadas	Realizadas	%
Primeiras Consultas Não Médicas	800	478	-40,25
Interconsultas Não Médicas			
Consultas Subsequentes Não Médicas			
Procedimentos Terapêuticos/Sessões	80	-	-100,00
<b>TOTAL</b>	<b>880</b>	<b>478</b>	<b>-45,68</b>
Atividade Ambulatorial – Serviço Social	Contratadas	Realizadas	%
Atendimentos realizados		21	
<b>TOTAL</b>		<b>21</b>	
Cirurgias Ambulatoriais	Contratadas	Realizadas	%
CMA	60	29	-51,67
<b>TOTAL</b>	<b>60</b>	<b>29</b>	<b>-51,67</b>
Cma	150	163	8,67
<b>TOTAL</b>	<b>150</b>	<b>163</b>	<b>8,67</b>
SADT Externo	Contratadas	Realizadas	%
Radiologia (RX, mamografia)	350	86	-75,43
Ultrassonografia	533	858	60,98
Endoscopia	132	52	-60,61
Métodos diagnósticos em especialidades	505	473	-6,34
<b>TOTAL</b>	<b>1.520</b>	<b>1.469</b>	<b>-3,36</b>
SADT Interno	Contratadas	Realizadas	%
Diagnostico em laboratório clínico	-	2.933	-
Diagnostico por anatomia patológica e cito patológica	-	779	-
Radiologia (RX, mamografia)	-	32	-

Ultrassonografia	-	444	-
Endoscopia	-	19	-
Métodos diagnósticos em especialidades	-	492	-
<b>TOTAL</b>		<b>4.699</b>	

### AME RIBEIRÃO PRETO

Foram executadas as seguintes atividades em novembro e dezembro de 2023:

METAS – 2023 – Ambulatório			
Consultas Médicas	Contratadas	Realizadas	%
Primeiras Consultas – Rede	297	1.145	285,52
Interconsultas	297	0	-100
Consultas Subsequentes	893	2	-99,78
<b>TOTAL</b>	<b>1.487</b>	<b>1.147</b>	<b>-22,86</b>
Consultas Não Médicas	Contratadas	Realizadas	%
Primeiras Consultas Não Médicas	464	1.092	135,34
Interconsultas Não Médicas			
Consultas Subsequentes Não Médicas			
Procedimentos Terapêuticos/Sessões	220	0	-100
<b>TOTAL</b>	<b>684</b>	<b>1.092</b>	<b>59,65</b>
Atividade Ambulatorial – Serviço Social	Contratadas	Realizadas	%
Atendimentos realizados	-	137	-
<b>TOTAL</b>	<b>-</b>	<b>137</b>	<b>-</b>
Cirurgias Ambulatoriais	Contratadas	Realizadas	%
CMA	90	0	-100
<b>TOTAL</b>	<b>90</b>	<b>0</b>	<b>-100</b>
Cma	56	77	37,5
<b>TOTAL</b>	<b>56</b>	<b>77</b>	<b>37,5</b>
SADT Externo	Contratadas	Realizadas	%
Radiologia (RX, mamografia)	42	0	-100
Ultrassonografia	88	0	-100
Endoscopia	42	0	-100
Métodos diagnósticos em especialidades	195	97	-50,26
<b>TOTAL</b>	<b>367</b>	<b>97</b>	<b>-73,57</b>
SADT Interno	Contratadas	Realizadas	%
Diagnostico em laboratório clínico	-	68	-
Diagnostico por anatomia patológica e cito patológica	-	0	-
Radiologia (RX, mamografia)	-	0	-
Ultrassonografia	-	33	-
Endoscopia	-	0	-
Métodos diagnósticos em especialidades	-	1.425	-
<b>TOTAL</b>	<b>-</b>	<b>1.526</b>	<b>-</b>



Tony Graciano  
Presidente  
Diretoria Administrativa  
F.S.C.M.F



Lidia Mara Ayes Araujo  
Contador  
CRC - SP 269884/3-6