

**FUNDAÇÃO SANTA CASA DE MISERICÓRDIA DE
FRANCA**

*Demonstrações Financeiras Consolidadas
referentes ao exercício
findo em 31 de dezembro de 2020 e
Relatório dos Auditores Independentes*

FUNDAÇÃO SANTA CASA DE MISERICÓRDIA DE FRANCA
Demonstrações Financeiras Consolidadas em
31 de dezembro de 2020, 2019 e de 2018

Conteúdo

	Pág.
Relatório dos auditores independentes sobre as demonstrações financeiras	1 – 3
Balancos patrimoniais	4 – 5
Demonstrações de resultado	6
Demonstrações das mutações do patrimônio líquido	7
Demonstrações dos fluxos de caixa – Método indireto	8
Notas explicativas às demonstrações financeiras	9 – 62



RELATÓRIO DOS AUDITORES INDEPENDENTES SOBRE AS DEMONSTRAÇÕES FINANCEIRAS CONSOLIDADAS

Aos administradores da
FUNDAÇÃO SANTA CASA DE MISERICÓRDIA DE FRANCA
Franca – SP

Opinião

Examinamos as demonstrações financeiras consolidadas da **FUNDAÇÃO SANTA CASA DE MISERICÓRDIA DE FRANCA**, que compreendem o balanço patrimonial em 31 de dezembro de 2020 e as respectivas demonstrações do resultado, das mutações do patrimônio líquido e dos fluxos de caixa para o exercício findo nessa data, bem como as correspondentes notas explicativas, incluindo o resumo das principais políticas contábeis.

Em nossa opinião, as demonstrações financeiras acima referidas apresentam adequadamente, em todos os aspectos relevantes, a posição patrimonial e financeira da **FUNDAÇÃO SANTA CASA DE MISERICÓRDIA DE FRANCA** em 31 de dezembro de 2020, o desempenho de suas operações e os seus fluxos de caixa para o exercício findo nessa data, de acordo com as práticas contábeis adotadas no Brasil.

Base para opinião

Nossa auditoria foi conduzida de acordo com as normas brasileiras e internacionais de auditoria. Nossas responsabilidades, em conformidade com tais normas, estão descritas na seção a seguir, intitulada "Responsabilidades do auditor pela auditoria das demonstrações financeiras". Somos independentes em relação à Entidade, de acordo com os princípios éticos relevantes previstos no Código de Ética Profissional do Contador e nas normas profissionais emitidas pelo Conselho Federal de Contabilidade, e cumprimos com as demais responsabilidades éticas de acordo com essas normas. Acreditamos que a evidência de auditoria obtida é suficiente e apropriada para fundamentar nossa opinião.

Responsabilidades da Administração pelas demonstrações financeiras

A administração é responsável pela elaboração e adequada apresentação das demonstrações financeiras de acordo com as práticas contábeis adotadas no Brasil e pelos controles internos que ela determinou como necessários para permitir a elaboração de demonstrações financeiras livres de distorção relevante, independentemente se causada por fraude ou erro.

Na elaboração das demonstrações financeiras, a administração é responsável pela avaliação da capacidade de a Entidade continuar operando, divulgando, quando aplicável, os assuntos relacionados com a sua continuidade operacional e o uso dessa base contábil na elaboração das demonstrações financeiras, a não ser que a administração pretenda liquidar a Entidade ou cessar suas operações, ou não tenha nenhuma alternativa realista para evitar o encerramento das operações.

Os responsáveis pela governança da Entidade são aqueles com responsabilidade pela supervisão do processo de elaboração das demonstrações financeiras.

Responsabilidades dos auditores pela auditoria das demonstrações financeiras

Nossos objetivos são obter segurança razoável de que as demonstrações financeiras, tomadas em conjunto, estão livres de distorção relevante, independentemente se causada por fraude ou erro, e emitir relatório de auditoria contendo nossa opinião. Segurança razoável é um alto nível de segurança, mas, não, uma garantia de que a auditoria realizada de acordo com as normas brasileiras e internacionais de auditoria sempre detectam as eventuais distorções relevantes existentes. As distorções podem ser decorrentes de fraude ou erro e são consideradas relevantes quando, individualmente ou em conjunto, possam influenciar, dentro de uma perspectiva razoável, as decisões econômicas dos usuários tomadas com base nas referidas demonstrações financeiras.

Como parte da auditoria realizada de acordo com as normas brasileiras e internacionais de auditoria, exercemos julgamento profissional e mantemos ceticismo profissional ao longo da auditoria. Além disso:

- Identificamos e avaliamos os riscos de distorção relevante nas demonstrações financeiras, independentemente se causada por fraude ou erro, planejamos e executamos procedimentos de auditoria em resposta a tais riscos, bem como obtemos evidência de auditoria apropriada e suficiente para fundamentar nossa opinião. O risco de não detecção de distorção relevante resultante de fraude é maior do que o proveniente de erro, já que a fraude pode envolver o ato de burlar os controles internos, conluio, falsificação, omissão ou representações falsas intencionais.



- Obtemos entendimento dos controles internos relevantes para a auditoria para planejarmos procedimentos de auditoria apropriados às circunstâncias, mas, não, com o objetivo de expressarmos opinião sobre a eficácia dos controles internos da Entidade.
- Avaliamos a adequação das políticas contábeis utilizadas e a razoabilidade das estimativas contábeis e respectivas divulgações feitas pela administração.
- Concluimos sobre a adequação do uso, pela administração, da base contábil de continuidade operacional e, com base nas evidências de auditoria obtidas, se existe incerteza relevante em relação a eventos ou condições que possam levantar dúvida significativa em relação à capacidade de continuidade operacional da Entidade. Se concluirmos que existe incerteza relevante, devemos chamar atenção em nosso relatório de auditoria para as respectivas divulgações nas demonstrações financeiras ou incluir modificação em nossa opinião, se as divulgações forem inadequadas. Nossas conclusões estão fundamentadas nas evidências de auditoria obtidas até a data de nosso relatório. Todavia, eventos ou condições futuras podem levar a Entidade a não mais se manter em continuidade operacional.
- Avaliamos a apresentação geral, a estrutura e o conteúdo das demonstrações financeiras, inclusive as divulgações e se as demonstrações financeiras representam as correspondentes transações e os eventos de maneira compatível com o objetivo de apresentação adequada.

Comunicamo-nos com os responsáveis pela governança a respeito, entre outros aspectos, do alcance planejado, da época da auditoria e das constatações significativas de auditoria, inclusive as eventuais deficiências significativas nos controles internos que identificamos durante nossos trabalhos.

São Paulo, 29 de janeiro de 2021.



SGS Auditores Independentes
CRC 2 SP 020.277/O-5

Presley José Gaddy
CRC 1 SP 185.052/O-5



GRUPO SANTA CASA
de Franca
Um novo tempo.



Entre as 50 maiores Santas Casas do Brasil




FUNDAÇÃO SANTA CASA DE MISERICÓRDIA DE FRANCA


Balancos Patrimoniais Consolidados Levantados em 31 de dezembro de 2020, 2019 e de 2018
Em Reais

ATIVO	Nota	2020	2019	2018
CIRCULANTE				
Caixa e equivalentes – sem restrição	3	205.799	142.989	100.829
Caixa e equivalentes – com restrição	3.1	2.270	550	14.486
Aplicações financeiras – sem restrição	4	23.832.646	23.813.921	7.993.763
Aplicações financeiras – com restrição	4.1	10.766.648	4.080.221	4.826.654
Contas a receber	5	10.924.884	8.931.509	8.367.436
Convênios Públicos firmados custeios	6	32.736.300	746.573	29.250.957
Estoques	7	10.601.897	3.540.170	2.822.710
Adiantamentos		787.005	931.276	607.895
Despesas antecipadas		126.027	126.035	104.683
Contrato de Gestão a realizar- Ame Campinas	40.1	-	3.470.783	-
Enfrentamento COVID-19		1.344.000	-	-
Total ativo circulante		91.327.476	45.784.027	54.089.413
NÃO CIRCULANTE				
Realizável a longo prazo				
Depósitos Judiciais	8	434.307	375.201	318.393
Convênios Públicos a receber custeio	9	58.070.760	2.540.596	3.544.281
Convênios Públicos a receber investimento	10	887.051	2.136.501	4.197.557
Investimento	11	48.901	47.589	46.142
Imobilizado Líquido – sem restrição	12	50.337.424	49.201.135	49.332.213
Imobilizado Líquido – com restrição	12.1	25.205.090	22.255.761	19.501.860
Propriedade para investimentos	12.2	138.000	-	-
Intangível – sem restrição	13	1.195.120	1.628.454	487.239
Intangível – com restrição	13.1	1.006.445	554.900	255.224
Outras contas a receber		306.248	72.849	12.848
Total ativo não circulante		137.629.346	78.812.986	77.695.757
TOTAL DO ATIVO		228.956.822	124.597.013	131.785.170

As notas explicativas da Administração são parte integrante das demonstrações financeiras.

4


Tony Graciano
Presidente
Diretoria Administrativa


Lidia Mara Alves Araujo
Contador
CRC - SP 269884/0-6

**GRUPO SANTA CASA**

de Franca

Um novo tempo.




Entre as 50 maiores Sociedades Civis do Brasil

**FUNDAÇÃO SANTA CASA DE MISERICÓRDIA DE FRANCA****Balancos Patrimoniais Consolidados Levantados em 31 de dezembro de 2020, 2019 e de 2018
Em Reais**

PASSIVO	Nota	2020	2019	2018
CIRCULANTE				
Fornecedores		4.662.054	4.567.329	4.944.430
Obrigações trabalhistas e sociais	14	5.226.003	4.146.356	3.651.589
Obrigações tributárias	15	674.338	626.054	470.879
Empréstimos e financiamentos	16	3.473.043	3.113.629	3.995.638
Parcelamentos	17	-	45.029	202.822
Provisão de férias e encargos		6.483.603	5.672.285	4.888.739
Convênios Públicos a realizar custeio	18 e 29	31.145.157	2.762.370	30.047.746
Convênios Públicos a realizar investimento	18.1 e 29	1.468.443	-	-
Subvenções a Realizar Custeio	18.2 e 29	1.750.000	-	-
Contrato de gestão custeio	19 e 29	4.903.549	1.952.961	217.287
Contrato de gestão investimento	20 e 29	430.913	219.575	552.217
Parcerias a realizar	21	416.919	190.229	74.796
Provisão honorários médicos	22	4.754.315	4.423.624	4.131.922
Contrato Gestão a realizar – AME Campinas	40.1	-	3.470.783	-
Enfrentamento COVID-19		4.004.332	-	-
Outros passivos circulantes		2.779.736	2.300.620	616.296
Total passivo circulante		72.172.405	33.490.844	53.794.361
NÃO CIRCULANTE				
Acordo de fornecedores		-	643.351	1.313.449
Empréstimos e financiamentos	16	22.637.436	26.110.479	17.554.992
Parcelamentos	17	2.352.643	2.457.711	2.457.711
Subvenção para ativos governamentais investimento	23 e 29	17.586.268	16.803.440	16.586.874
Subvenção para ativos governamentais custeio	24 e 29	58.480.863	2.844.235	3.688.788
Doações a realizar		1.744.133	622.594	788.226
Contingências a pagar	25	11.561.265	11.306.913	15.801.065
Gestão Imobilizado Público		6.434.571	2.025.939	1.078.228
Passivos em Processos		317.342	207.011	90.121
Outros passivos não circulantes		668.628	-	-
Total passivo não circulante		121.783.149	63.021.673	59.359.454
PATRIMÔNIO LÍQUIDO				
Patrimônio líquido		35.001.268	28.084.496	18.631.355
Total do patrimônio líquido		35.001.268	28.084.496	18.631.355
TOTAL DO PASSIVO E DO PATRIMÔNIO				
		228.956.822	124.597.013	131.785.170

As notas explicativas da Administração são parte integrante das demonstrações financeiras.

5


Tony Graciano
 Presidente
 Diretoria Administrativa


Lidia Mara Ayes Araujo
 Contador
 CRC - SP 269884/0-6



GRUPO SANTA CASA
de Franca

Um novo tempo.



Entre as 50 maiores Sociedades Civis do Brasil


FUNDAÇÃO SANTA CASA DE MISERICÓRDIA DE FRANCA

**Demonstrações do Resultado Consolidado
Para os exercícios findos em 31 de dezembro de 2020, 2019 e de 2018
Em Reais**

	Nota	2020	2019	2018
RECEITAS				
Receita de convênio – SUS		72.769.615	69.519.473	67.892.628
Receita demais convênios		11.363.215	14.172.273	13.208.072
Receita de particulares		1.285.545	984.129	800.672
Doações e subvenções	28	56.724.440	57.575.795	53.316.497
Receita de contrato gestão	31	60.618.235	32.607.424	24.524.098
Receita de enfrentamento COVID-19		15.530.603	-	-
Receita área de ensino e pesquisa		2.089.364	1.793.521	1.278.689
Receita parcerias		891.772	1.126.043	534.906
Total das receitas		221.272.789	177.778.658	161.555.562
Deduções da receita bruta				
Glosas de serviços		(179.340)	(52.154)	(23.879)
Receita operacional líquida		221.093.449	177.726.504	161.531.683
Custos dos serviços assistenciais prestados	26	(181.233.195)	(145.554.750)	(133.841.650)
Superávit Bruto		39.860.254	32.171.754	27.690.033
DESPESAS				
Salários e encargos		(14.835.639)	(11.598.155)	(9.658.092)
Administrativas e gerais		(13.235.383)	(9.364.149)	(8.151.540)
Reversão/(constituição) de PCLD		(214.598)	(199.476)	(144.140)
Depreciação e amortização		(5.270.308)	(4.557.522)	(4.009.657)
Tributárias		(91.366)	(153.867)	(142.473)
Total das despesas		(33.647.294)	(25.873.169)	(22.105.902)
Superávit (déficit) operacional		6.212.960	6.298.585	5.584.131
OUTRAS RECEITAS (DESPESAS) OPERACIONAIS				
Outras receitas/(despesas)	32	4.030.277	2.157.916	1.873.484
Reversão de contingências	30	961.634	4.976.566	154.383
Constituição de Contingências		(1.768.391)	(1.130.786)	(1.434.630)
Total de outras receitas (despesas)		3.223.520	6.003.696	593.237
RESULTADO FINANCEIRO				
Receita financeira		652.667	764.755	751.751
Despesa financeira		(3.172.375)	(2.998.857)	(3.917.891)
Total de outras receitas (despesas)	33	(2.519.708)	(2.234.102)	(3.166.140)
Superávit/(déficit) do exercício		6.916.772	10.068.179	3.011.228

As notas explicativas da Administração são parte integrante das demonstrações financeiras.

6


Tony Graciano
Presidente
Diretoria Administrativa


Lidia Mara Ayes Araujo
Contador
CRC - SP 269884/0-6



GRUPO SANTA CASA
de Franca

Um novo tempo.

FUNDAÇÃO SANTA CASA DE MISERICÓRDIA DE FRANCA



Entre as 50 maiores Santas Casas do Brasil



**Demonstrações das Mutações do Patrimônio Líquido Consolidado
Para os exercícios findos em 31 de dezembro de 2020, 2019 e de 2018
Em Reais**

	<u>Fundo</u>	<u>Outras</u>	<u>Doações</u>	<u>Superávit</u>	
	<u>Social</u>	<u>Reservas</u>	<u>Patrimoniais</u>	<u>(Déficit)</u>	<u>Total</u>
				<u>Acumulados</u>	
SALDO EM 31 DE DEZEMBRO DE 2017	8.810.833	(56.396)	6.865.690	-	15.620.127
Superávit do exercício	-	-	-	3.011.228	3.011.228
Resultado Santa Casa	5.645.011	-	-	(5.645.011)	-
Transf. Para reservas dos Ames	-	(2.633.783)	-	2.633.783	-
SALDO EM 31 DE DEZEMBRO DE 2018	14.455.844	(2.690.179)	6.865.690	-	18.631.355
Superávit do exercício	-	-	-	10.068.179	10.068.179
Transf. Patrimônio AME Casa Branca	-	(615.038)	-	-	(615.038)
Transf. Para reservas dos Ames	-	(2.672.523)	-	2.672.523	-
Resultado Santa Casa	12.740.702	-	-	(12.740.702)	-
SALDO EM 31 DE DEZEMBRO DE 2019	27.196.546	(5.977.740)	6.865.690	-	28.084.496
Superávit do exercício	-	-	-	6.916.772	6.916.772
Transf. Para reservas dos Ames	-	(293.912)	-	293.912	-
Resultado Santa Casa	7.210.684	-	-	(7.210.684)	-
SALDO EM 31 DE DEZEMBRO DE 2020	34.407.230	(6.271.652)	6.865.690	-	35.001.268

As notas explicativas da Administração são parte integrante das demonstrações financeiras.

7


Tony Graciano
Presidente
Diretoria Administrativa


Lidia Mara Alves Araujo
Contador
CRC - SP 269884/0-6



GRUPO SANTA CASA
de Franca

Um novo tempo.




Entre as 50 maiores Sociedades Civis do Brasil

FUNDAÇÃO SANTA CASA DE MISERICÓRDIA DE FRANCA

**Demonstrações do Fluxo de Caixa Consolidado
Para os Exercícios Findos em 31 de dezembro de 2020, 2019 e de 2018
Em Reais**

	2020	2019	2018
ATIVIDADES OPERACIONAIS			
Superávit (déficit) do período	6.916.772	10.068.179	3.011.228
Aumento (diminuição) dos itens que não afetam o caixa:			
Depreciação e amortização	5.271.070	4.557.738	4.009.583
Perdas (ganhos) na alienação sobre o ativo imobilizado e intangível	156.904	595.772	218.723
Perdas (ganhos) na alienação sobre o ativo investimento	(139.312)	(1.447)	(2.788)
Ajuste de exercício anteriores	-	-	-
Contingências	254.352	(4.494.152)	847.886
Reservas	-	(615.038)	-
Redução (aumento) do ativo			
Contas a receber – líquido de provisão	(1.993.375)	(564.073)	(593.721)
Convênios Públicos	(31.989.727)	28.504.384	(25.009.154)
Estoques	(7.061.727)	(717.460)	(662.811)
Depósitos Judiciais	(59.106)	(56.808)	167.619
Outros ativos	(52.243.051)	(810.776)	(7.749.793)
Aumento (redução) do passivo			
Fornecedores	94.725	(377.101)	734.177
Subvenções a realizar	91.182.612	(26.510.331)	28.607.755
Obrigações trabalhistas e sociais	1.127.931	649.942	170.632
Provisão de férias	811.318	783.546	261.320
Outros passivos	7.085.728	5.633.320	8.189.373
Geração (utilização) de caixa das atividades operacionais	19.415.114	16.645.695	12.200.029
ATIVIDADES DE INVESTIMENTOS			
Aquisições de ativo imobilizado e intangível	(9.531.803)	(9.217.224)	(7.290.359)
Geração (utilização) de caixa em atividades de investimentos	(9.531.803)	(9.217.224)	(7.290.359)
ATIVIDADES DE FINANCIAMENTOS			
Recebimentos de empréstimos e financiamentos	359.414	8.555.487	-
Pagamentos de empréstimos e financiamentos	(3.473.043)	(882.009)	(8.671.004)
Geração (utilização) de caixa em atividades de financiamentos	(3.113.629)	7.673.478	(8.671.004)
Aumento (diminuição) no caixa e equivalentes	6.769.682	15.101.949	(3.761.334)
Caixa e equivalentes no início do período	28.037.681	12.935.732	16.697.066
Caixa e equivalentes no fim do período	34.807.363	28.037.681	12.935.732
Aumento (diminuição) no caixa e equivalentes	6.769.682	15.101.949	(3.761.334)

As notas explicativas da Administração são parte integrante das demonstrações financeiras.


Tony Graciano
Presidente
Diretoria Administrativa


Lidia Mara Alves Araujo
Contador
CRC - SP 269884/0-6



GRUPO SANTA CASA
de Franca
Um novo tempo.

50+
CMB

Entre as 50 maiores Santa Casas do Brasil



FUNDAÇÃO SANTA CASA DE MISERICÓRDIA DE FRANCA

**Notas Explicativas da Administração às Demonstrações Financeiras Consolidadas
Para os Exercícios Findos em 31 de dezembro de 2020, 2019 e de 2018
Em Reais**

1. CONTEXTO OPERACIONAL

A Fundação Santa Casa de Misericórdia de Franca é Hospital Geral, de referência em Alta Complexidade, de natureza filantrópica, mantenedora de um Grupo Hospitalar que compreende Hospital Geral, Unidade Cardiológica, Oncologia e Reabilitação Física, está conveniada com a Secretaria Estadual de Saúde, visando à prestação de assistência em saúde, na área hospitalar com internações e atendimentos ambulatoriais de média e alta complexidade, sendo referência para 22 municípios do DRS VIII.

Com 123 anos de história, a instituição permanece atuante e em constante evolução; entre muitas ações, uma merece destaque: a implantação da Melhoria Contínua, que atua com a metodologia Lean Healthcare e a filosofia Kaizen; iniciada em 2014, tem executado ações com foco em qualidade, avaliando todos os processos da instituição, no intuito de promover a utilização consciente e equilibrada de recursos, gerando economia de tempo, de materiais e insumos de modo geral, otimizando todas as etapas existentes no hospital, desde a entrada do paciente até sua alta, garantindo a satisfação do usuário e buscando alcançar a excelência na prestação dos serviços

Em 2009 a Santa Casa de Franca qualificou-se como Organização Social de Saúde – OSS junto ao governo do Estado de São Paulo, destacando assim o seu perfil de parceria com as políticas públicas e atendimento à população, focada em um atendimento de qualidade e otimização dos recursos recebidos a fim de atingir metas qualitativas e quantitativas de atendimentos na área da saúde. Como essa qualificação, passou a gerir o AME (Ambulatório Médico de Especialidades) de Franca e, em 2018 o AME de Taquaritinga e, em 2019 AME Casa Branca e o AME Campinas.

A Santa Casa de Franca definiu através do Planejamento Estratégico sua Identidade Organizacional, definido a maneira que aplicará os seus recursos como meios para alcançar seus objetivos, com uma visão geral e em longo prazo.


A entidade possui certificado de Entidade Beneficente de Assistência Social concedido pelo Ministério da Saúde e renovado através da Portaria nº 170 de 01.02.2019, com validade para o período de 01.01.2019 a 31.12.2021.

Diante do quadro da pandemia de COVID-19, a instituição desde o dia 16 de março de 2020, realizou atendimento aos pacientes que demandam necessidade de internação,

regulados pela CROSS e, na grande maioria dos casos, inclusive custeando os exames de laboratório, frente a demora do resultado pela rede pública.


Tony Graciano
Presidente
Diretoria Administrativa

9


Lidia Mara Alves Araujo
Contador
CRC - SP 269884/0-6



GRUPO SANTA CASA
de Franca

Um novo tempo.

50+
CMB



Entre as 50 maiores Santas Casas do Brasil

Realizou treinamentos para toda a equipe assistencial e apoio, tais como, médicos, enfermeiros, técnicos, fisioterapeutas, limpeza, recepção e outros, alterando o protocolo de acesso às unidades, com aplicação de triagem às pessoas do lado de fora das unidades, controlando o acesso como medida preventiva à transmissão do vírus, protegendo também os pacientes, de um modo geral, que se encontram internados.

Com a expansão da pandemia da COVID-19. Diante desse cenário houve a escassez de EPIs (Equipamentos de Proteção Individual) o que elevou o custo desses materiais e maior utilização de insumos hospitalares impactando nos custos dos materiais adquiridos, ocorreu afastamento de colaboradores e profissionais médicos.

Missão

Assistência e ensino voltado à saúde.

Valores e Princípio

1. **Empatia:** Se colocar no lugar da outra pessoa entendendo seus sentimentos e emoções.
2. **Transparência:** Ter clareza nas ações e prestações de contas.
3. **Integridade:** Honestidade e imparcialidade nas atitudes.
4. **Comprometimento:** Compromisso com o que faz.
5. **Acolhimento:** Hospitalidade, ter afeto e acolher o outro.

Visão

Ser uma instituição sustentável, com equilíbrio econômico financeiro, reconhecida pela excelência na assistência em saúde e na geração do conhecimento, através da melhoria contínua de processos, tecnologia inovadora e comprometimento de seus colaboradores.

2. APRESENTAÇÃO DAS DEMONSTRAÇÕES FINANCEIRAS

As demonstrações financeiras foram elaboradas e estão apresentadas em conformidade com as práticas contábeis emanadas da legislação societária brasileira e as normas emitidas pelo Conselho Federal de Contabilidade que levam em consideração a Norma Brasileira de Contabilidade – ITG 2002 (R1) específica para Entidades sem Finalidades de Lucros para preparação de suas demonstrações financeiras.

RESUMO DAS PRINCIPAIS PRÁTICAS CONTÁBEIS

a) Moeda funcional e de apresentação

As Demonstrações financeiras estão apresentadas em reais, que é a moeda funcional da Entidade.

b) Apuração de receitas e despesas do exercício

As receitas e despesas são registradas considerando o regime de competência de exercícios, e são apuradas através dos comprovantes de recebimento, entre eles, Avisos Bancários, Recibos e outros. As despesas da entidade são apuradas através de Notas Fiscais e Recibos em conformidade com as exigências fisco legais.

c) Estimativas contábeis


Tony Graciano
Presidente
Diretoria Administrativa

10


Lidia Mara Aves Araujo
Contador
CRC - SP 269884/0-6



GRUPO SANTA CASA
de Franca
Um novo tempo.

50+
CMB



Entre as 50 maiores Santas Casas do Brasil

A elaboração de demonstrações financeiras de acordo com as práticas contábeis adotadas no Brasil requer que a Administração use de julgamento na determinação e registro de estimativas e premissas que incluem a provisão para contingências e provisão estimativa para créditos de liquidação duvidosa.

A liquidação das transações envolvendo essas estimativas poderá resultar em valores diferentes dos estimados, devido a imprecisões inerentes ao processo de sua determinação. A entidade revisa as estimativas e premissas, pelo menos, anualmente.

d) Instrumento financeiros

Instrumentos financeiros não-derivativos incluem caixa e equivalentes de caixa, contas a receber e outros recebíveis, contas a pagar e outros passivos.

e) Ativos circulantes e não circulantes

Caixa e equivalentes de caixa

Os valores registrados em disponibilidades referem-se a saldos bancários de livre movimentação e aplicações financeiras de liquidez imediatas com baixo risco de variação no valor de mercado, e consideradas como equivalentes de caixa.

Aplicações financeiras

São registradas pelos valores de custo acrescidos dos rendimentos auferidos até as datas dos balanços, que não excedem o seu valor de mercado ou de realização.

Contas a receber

Os valores das contas a receber são contabilizados considerando o regime de competência de suas operações.

Estoques

O método de avaliação de estoques é o da média ponderável móvel e, em geral, compreendem os materiais de utilização na operação da Entidade (materiais hospitalares, medicamentos, materiais de consumo, etc.).

Imobilizado

Correspondem aos direitos que tenham por objeto bens corpóreos destinados à manutenção das atividades ou exercidos com essa finalidade inclusive os decorrentes de operações que transfiram os riscos, benefícios e controles dos bens da entidade.

É demonstrado ao custo de aquisição, líquido das respectivas depreciações acumuladas, calculadas pelo método linear de acordo com a vida útil-econômica estimada dos bens.

11


Tony Graciano
Presidente
Diretoria Administrativa


Lidia Mara Alves Araujo
Contador
CRC - SP 269884/0-5



GRUPO SANTA CASA

de Franca

Um novo tempo.



Entre as 50 maiores Santas Casas do Brasil



Intangível

Correspondem aos direitos adquiridos que tenham por objeto bens incorpóreos destinados à manutenção da entidade ou exercidos com essa finalidade. Os ativos intangíveis com vida útil definida são geralmente amortizados de forma linear no decorrer de um período estimado de benefício econômico.

Redução ao valor recuperável

O ativo imobilizado e o intangível têm o seu valor recuperável testado, no mínimo, anualmente, caso haja indicadores de perda de valor. A Entidade não identificou qualquer evidência que justifica a necessidade de provisão em 31 de dezembro de 2020.

f) Passivos circulantes e não circulantes

São demonstrados pelos valores conhecidos ou calculáveis acrescidos, quando aplicável, dos correspondentes encargos, variações monetárias e/ou cambiais incorridas até a data do balanço patrimonial. Quando aplicável os passivos circulantes e não circulantes são registrados em valor presente, com base em taxas de juros que refletem o prazo, a moeda e o risco de cada transação.

Contas a pagar aos fornecedores

As contas a pagar aos fornecedores são obrigações a pagar por bens ou serviços que foram adquiridos de fornecedores no curso normal dos negócios, sendo classificadas como passivos circulantes se o pagamento for devido no período de até um ano. Caso contrário, as contas a pagar são apresentadas como passivo não circulante. Elas são, inicialmente, reconhecidas pelo valor justo e, subsequentemente, mensuradas pelo custo amortizado com o uso do método de taxa efetiva de juros. Na prática, são normalmente reconhecidas ao valor da fatura correspondente. O prazo médio de pagamento das contas a pagar de fornecedores é 27 dias.

Provisões

As provisões são reconhecidas quando a Entidade tem simultaneamente uma obrigação presente ou não formalizada como resultado de eventos já ocorridos, é provável que uma saída de recursos seja necessária para liquidar a obrigação e o valor possa ser estimado com segurança. As provisões não são reconhecidas com relação às perdas operacionais futuras. Quando houver uma série de obrigações similares, a probabilidade de liquidá-las é determinada, levando-se em consideração a classe de obrigações como um todo. Uma provisão é reconhecida mesmo que a probabilidade de liquidação relacionada com qualquer item individual incluído na mesma classe de obrigações seja pequena.

g) Gratuitades em Saúde

Estão demonstradas conforme legislação vigente lei n.º 12.101/09 e alterações e decreto n.º 7.237/10 revogado pelo decreto n.º 8.242/14.

h) Doações e subvenções específicas

As doações para projetos específicos são registradas no passivo circulante e revertidas integralmente em projetos de pesquisas e ações sociais da Sociedade, quando então são registradas ao resultado para custeio das despesas ou para aquisições de ativos imobilizados. As doações não específicas, destinadas ao custeio normal das operações, são registradas diretamente no resultado como receita de doações.

Tony Graciano
Presidente
Diretoria Administrativa

12

Lidia Mara Alves Araujo
Contador
CRC - SP 269884/0-6



GRUPO SANTA CASA
de Franca

Um novo tempo.



Entre as 50 maiores Sociedades Cereais do Brasil



I) Aplicação de recursos

Os recursos da entidade foram aplicados em suas finalidades institucionais, de conformidade com seu Estatuto Social, demonstrados pelas suas Despesas e Investimentos Patrimoniais.

3. CAIXA E EQUIVALENTES - SEM RESTRIÇÃO

	2020	2019	2018
Caixa	37.150	17.034	16.575
Bancos Conta Movimento	168.649	125.955	84.254
Total	205.799	142.989	100.829

3.1. CAIXA E EQUIVALENTES - COM RESTRIÇÃO

	2020	2019	2018
Bancos Conta Movimento	2.270	550	14.486
Total	2.270	550	14.486

4. APLICAÇÕES FINANCEIRAS - SEM RESTRIÇÃO

	2020	2019	2018
Aplicação Financeira - Fundos de Investimentos	-	20.961.525	4.667.733
Aplicação Financeira - CDB	23.832.646	2.852.396	3.326.030
Total	23.832.646	23.813.921	7.993.763

4.1. APLICAÇÕES FINANCEIRAS - COM RESTRIÇÃO

	2020	2019	2018
Aplicação Financeira - Fundos de Investimentos	4.445.032	2.311.155	2.971.473
Aplicação Financeira - CDB	1.445.273	1.373.711	1.353.806
Poupança	4.876.343	395.355	501.375
Total	10.766.648	4.080.221	4.826.654

Em 2019 ocorreu o novo empréstimo, após liquidação do empréstimo anterior foi aplicado o saldo para realização de investimento conforme o TAC Promotória.


Tony Graciano
Presidente
Diretoria Administrativa

13


Lidia Mara Añez Araujo
Contador
CRC - SP 269884/0-6



GRUPO SANTA CASA
de Franca

Um novo tempo.

50+
CMB



Entre as 50 maiores Santas Casas do Brasil

5. CONTAS A RECEBER

	2020	2019	2018
Convênios - SUS	8.275.015	5.742.795	6.144.622
Convênios a Receber	1.375.716	1.885.926	1.478.981
Particular	-	-	1.365
Cartão de Crédito	75.255	40.034	21.567
Cheques a receber	106.431	106.496	106.286
Créditos Área Educacional	203.086	28.384	19.830
Outras contas a Receber	545.028	745.875	352.647
Convênios Pré-Faturamento	943.409	929.296	712.325
(-) PECLD	(599.056)	(547.297)	(470.187)
Total	10.924.884	8.931.509	8.367.436

6. CONVENIOS PUBLICOS FIRMADOS CUSTEIO

	2020	2019	2018
Convênio Estadual 702/2016 - Estruturante	-	-	26.086.980
Convênio Estadual 548/2016 - Pró Santa Casa	-	-	2.948.400
Convênio Estadual 375/2020 - Estruturante	26.086.980	-	-
Convênio Estadual 262/2020 - Pró Santa Casa	2.948.400	-	-
Convênios Estaduais Investimento	1.468.443	-	-
Demais convênios Municipais	2.232.477	746.573	215.577
Total	32.736.300	746.573	29.250.957

7. ESTOQUES

	2020	2019	2018
Materiais Médico Hospitalar	2.908.659	924.255	1.001.156
Medicamentos	4.287.392	841.104	1.219.176
Outros	3.405.846	1.774.811	602.378
Total	10.601.897	3.540.170	2.822.710

8. DEPÓSITOS JUDICIAIS

	2020	2019	2018
Depósitos Trabalhistas	116.965	168.191	228.272
Depósitos Judiciais CPFL	317.342	207.010	90.121
Total	434.307	375.201	318.393

14


Tony Graciano
Presidente
Diretoria Administrativa


Lidia Mara Alves Araujo
Contador
CRC - SP 269884/0-6



GRUPO SANTA CASA
de Franca

Um novo tempo.

9.CONVÊNIOS PÚBLICOS A RECEBER CUSTEIO



Entre as 50 maiores Santas Casas do Brasil

	2020	2019	2018
Convênio Estadual 548/2016 - Pró Santa Casa	-	257.985	257.985
Convênio Estadual 702/2016 – Estruturante	-	2.282.611	2.282.611
Convênio Estadual 1070/2018	-	-	500.000
Convênio Estadual 316/2016 - Pró Santa	-	-	503.685
Convênio Estadual 262/2020 - Pró Santa Casa	5.896.800	-	-
Convênio Estadual 375/2020 – Estruturante	52.173.960	-	-
Total	58.070.760	2.540.596	3.544.281

10.CONVÊNIOS PÚBLICOS A RECEBER INVESTIMENTO

	2020	2019	2018
Convênios Federais	687.051	1.653.859	4.097.557
Convênio Estadual	200.000	399.961	100.000
Convênio Municipais	-	82.681	-
Total	887.051	2.136.501	4.197.557

11.INVESTIMENTOS

	2020	2019	2018
Cred-Acif	523	47.080	45.662
Credimed	48.378	509	480
Total	48.901	47.589	46.142


Tony Graciano
Presidente
Diretoria Administrativa


Lidia Mara Alves Araujo
Contador
CRC - SP 269884/0-6



GRUPO SANTA CASA
de Franca

Um novo tempo.

50+
CMB



Entre as 50 melhores Santas Casas do Brasil

12. MOVIMENTAÇÃO DO IMOBILIZADO – SEM RESTRIÇÃO

2020:

<u>Descrição</u>	<u>Taxa</u>	<u>Saldo</u>	<u>Adições</u>	<u>Baixas</u>	<u>Transf.</u>	<u>Saldo</u>
	<u>Anual</u>	<u>31.12.2019</u>				<u>31.12.2020</u>
	<u>%</u>	<u>R\$</u>	<u>R\$</u>	<u>R\$</u>	<u>R\$</u>	<u>R\$</u>
<u>Custo</u>						
Terrenos	-	21.817.747	-	-	-	21.817.747
Edificações	4	33.558.610	196.426	(5.035)	1.619.219	35.369.220
Equipamentos hospitalares	10	16.029.102	670.812	(435.688)	-	16.264.226
Máquinas e equipamentos	10	2.139.287	146.736	(40.603)	-	2.245.420
Móveis e utensílios	10	3.129.608	512.713	(62.928)	-	3.579.393
Eq. de informática e softwares	20	1.406.482	1.146.908	(254.723)	-	2.298.667
Veículos	20	274.082	296.800	-	-	570.882
Instrumentos médicos	10	1.228.057	61.705	(39.603)	-	1.250.159
Outros imobilizados		16.742	-	(1.700)	-	15.042
Imobilizado em andamento		1.270.152	887.101	-	(1.619.219)	538.034
Total		80.869.869	3.919.201	(840.280)	-	83.948.790
<u>Depreciação Acumulada</u>						
Edificações		(14.006.516)	(1.390.223)	50	-	(15.396.689)
Equipamentos hospitalares		(12.207.335)	(592.506)	425.106	-	(12.374.735)
Máquinas e equipamentos		(1.450.624)	(140.796)	17.540	-	(1.573.880)
Móveis e utensílios		(1.878.935)	(199.134)	49.923	-	(2.028.146)
Eq. de informática e softwares		(949.089)	(289.712)	235.295	-	(1.003.506)
Veículos		(252.365)	(24.884)	-	-	(277.249)
Instrumentos médicos		(909.378)	(57.068)	23.796	-	(942.650)
Outros imobilizados		(14.492)	(1.631)	1.612	-	(14.511)
Total		(31.668.734)	(2.695.954)	753.322	-	(33.611.366)
Total		49.201.135	1.223.247	(86.958)	-	50.337.424


Tony Graciano
Presidente
Diretoria Administrativa

16


Lidia Mara Alves Araujo
Contador
CRC - SP 269884/0-6



GRUPO SANTA CASA
de Franca
Um novo tempo.




Entre as 50 maiores Santas Casas do Brasil

2019:

<u>Descrição</u>	<u>Taxa</u> Anual %	<u>Saldo</u>		<u>Adições</u> R\$	<u>Baixas</u> R\$	<u>Transf.</u> R\$	<u>Saldo</u>	
		<u>31.12.2018</u> R\$					<u>31.12.2019</u> R\$	
Custo								
Terrenos	-	21.817.747		-	-	-		21.817.747
Edificações	4	33.504.222		54.388	-	-		33.558.610
Equipamentos hospitalares	10	16.518.298		833.388	(1.322.584)	-		16.029.102
Máquinas e equipamentos	10	2.078.999		124.563	(64.275)	-		2.139.287
Móveis e utensílios	10	3.031.608		170.379	(72.379)	-		3.129.608
Eq. de informática e softwares	20	1.238.812		211.777	(44.107)	-		1.406.482
Veículos	20	274.082		-	-	-		274.082
Instrumentos médicos	10	1.231.812		45.192	(48.947)	-		1.228.057
Outros imobilizados		16.802			(60)	-		16.742
Imobilizado em andamento		153.141		1.339.573	(222.562)	-		1.270.152
Total		79.865.523		2.779.260	(1.774.914)	-		80.869.869
Depreciação Acumulada								
Edificações		(12.648.210)		(1.358.306)	-	-		(14.006.516)
Equipamentos hospitalares		(12.710.253)		(545.834)	1.048.752	-		(12.207.335)
Máquinas e equipamentos		(1.374.895)		(123.836)	48.107	-		(1.450.624)
Móveis e utensílios		(1.773.295)		(156.720)	51.080	-		(1.878.935)
Eq. de informática e softwares		(876.852)		(110.922)	38.685	-		(949.089)
Veículos		(235.128)		(17.237)	-	-		(252.365)
Instrumentos médicos		(901.814)		(53.833)	46.269	-		(909.378)
Outros imobilizados		(12.863)		(1.679)	50	-		(14.492)
Total		(30.533.310)		(2.368.367)	1.232.943	-		(31.668.734)
Total		49.332.213		410.893	(541.971)	-		49.201.135


Tony Graciano
Presidente
Diretoria Administrativa

17


Lidia Mara Aves Araujo
Contador
CRC - SP 265884/0-6



GRUPO SANTA CASA
de Franca
Um novo tempo.



Entre as 50 maiores Sociedades Civis do Brasil

2018:

Descrição	Taxa	Saldo	Adições	Baixas	Transf.	Saldo
	Anual	31.12.2017				31.12.2018
	%	R\$	R\$	R\$	R\$	R\$
Custo						
Terrenos	-	21.817.747	-	-	-	21.817.747
Edificações	4	33.506.470	61.019	(77.817)	14.550	33.504.222
Equipamentos hospitalares	10	16.665.744	700.457	(591.220)	(256.683)	16.518.298
Máquinas e equipamentos	10	2.357.513	98.691	(347.265)	(29.940)	2.078.999
Móveis e utensílios	10	2.976.864	131.509	(81.479)	4.714	3.031.608
Eq. de informática e softwares	20	1.208.688	74.446	(92.583)	48.261	1.238.812
Veículos	20	267.358	26.118	(19.394)	-	274.082
Instrumentos médicos	10	1.119.571	123.487	-	(11.246)	1.231.812
Outros imobilizados		16.625	177	-	-	16.802
Imobilizado em andamento		14.550	153.141	-	(14.550)	153.141
Total		79.951.130	1.369.045	(1.209.758)	(244.894)	79.865.523
Depreciação Acumulada						
Edificações		(11.294.939)	(1.357.413)	4141,62	-	(12.648.210)
Equipamentos hospitalares		(12.836.318)	(512.672)	566.057	72.680	(12.710.253)
Máquinas e equipamentos		(1.602.471)	(120.054)	337.151	10.479	(1.374.895)
Móveis e utensílios		(1.673.166)	(152.746)	51.328	1.289	(1.773.295)
Eq. de informática e softwares		(856.706)	(105.556)	82.133	3.277	(876.852)
Veículos		(237.711)	(12.702)	15.285	-	(235.128)
Instrumentos médicos		(852.975)	(48.897)	-	58	(901.814)
Outros imobilizados		(11.194)	(1.669)	-	-	(12.863)
Total		(29.365.480)	(2.311.709)	1.056.096	87.783	(30.533.310)
Total		50.585.650	(942.664)	(153.662)	(157.111)	49.332.213

18


Tony Graciano
Presidente
Diretoria Administrativa


Lidia Mara Ayes Araujo
Contador
CRC - SP 269884/0-6



GRUPO SANTA CASA
de Franca

Um novo tempo.

50+
CMB



Entre as 50 maiores Santas Casas do Brasil

12.1 MOVIMENTAÇÃO DO IMOBILIZADO – COM RESTRIÇÃO

2020:

<u>Descrição</u>	<u>Taxa</u> Anual %	<u>Saldo</u>			<u>Transf.</u> R\$	<u>Saldo</u>	
		<u>31.12.2019</u> R\$	<u>Adições</u> R\$	<u>Baixas</u> R\$		<u>31.12.2020</u> R\$	
<u>Custo</u>							
Edificações	4	1.021.677	678.105	(9.943)	-		1.689.839
Equipamentos hospitalares	10	22.465.119	2.899.997	(125.261)	-		25.239.855
Máquinas e equipamentos	10	1.269.186	320.706	(371)	-		1.589.521
Móveis e utensílios	10	1.832.499	283.694	(2.175)	-		2.114.018
Eq. De informática e softwares	20	1.641.664	680.232	(2.211)	-		2.319.685
Veículos	20	439.111	-	-	-		439.111
Instrumentos médicos	10	775.292	251.492	-	-		1.026.784
Imobilizado em andamento		-	1.047	-	-		1.047
Total		29.444.549	5.115.273	(139.961)	-		34.419.861
<u>Depreciação Acumulada</u>							
Edificações		(54.240)	(32.323)	99	-		(86.464)
Equipamentos hospitalares		(6.269.659)	(1.682.727)	67.043	-		(7.885.343)
Máquinas e equipamentos		(78.590)	(47.945)	(30)	-		(126.565)
Móveis e utensílios		(269.371)	(71.076)	1.371	-		(339.076)
Eq. De informática e softwares		(242.402)	(135.310)	1.532	-		(376.180)
Veículos		(168.140)	(87.822)	-	-		(255.962)
Instrumentos médicos		(106.386)	(38.795)	-	-		(145.181)
Total		(7.188.788)	(2.095.998)	70.015	-		(9.214.771)
Total		22.255.761	3.019.275	(69.946)	-		25.205.090


Tony Graciano
Presidente
Diretoria Administrativa


Lidia Mara Alves Araujo
Contador
CRC - SP 269884/0-6



GRUPO SANTA CASA
de Franca
Um novo tempo.



Entre as 50 maiores Santas Casas do Brasil

2019:

<u>Descrição</u>	<u>Taxa</u> Anual %	<u>Saldo</u>		<u>Baixas</u> R\$	<u>Transf.</u> R\$	<u>Saldo</u>	
		<u>31.12.2018</u> R\$	<u>Adições</u> R\$			<u>31.12.2019</u> R\$	<u>31.12.2019</u> R\$
<u>Custo</u>							
Edificações	4	368.813	652.865	-	-	-	1.021.678
Equipamentos hospitalares	10	19.518.415	3.041.892	(95.188)	-	-	22.465.119
Máquinas e equipamentos	10	794.513	474.673	-	-	-	1.269.186
Móveis e utensílios	10	1.794.588	37.911	-	-	-	1.832.499
Eq. De informática e softwares	20	1.247.208	397.009	(2.553)	-	-	1.641.664
Veículos	20	340.911	98.200	-	-	-	439.111
Instrumentos médicos	10	767.902	7.890	(500)	-	-	775.292
Total		24.832.350	4.710.440	(98.241)	-	-	29.444.549
<u>Depreciação Acumulada</u>							
Edificações		(34.084)	(20.156)	-	-	-	(54.240)
Equipamentos hospitalares		(4.770.782)	(1.550.317)	51.440	-	-	(6.269.659)
Máquinas e equipamentos		(56.848)	(21.742)	-	-	-	(78.590)
Móveis e utensílios		(201.237)	(68.134)	-	-	-	(269.371)
Eq. De informática e softwares		(115.285)	(127.735)	618	-	-	(242.402)
Veículos		(86.047)	(82.093)	-	-	-	(168.140)
Instrumentos médicos		(66.207)	(40.240)	61	-	-	(106.386)
Total		(5.330.490)	(1.910.417)	52.119	-	-	(7.188.788)
Total		19.501.860	2.800.023	(46.122)	-	-	22.255.761

20


Tony Graciano
Presidente
Diretoria Administrativa


Lidia Mara Ayes Araujo
Contador
CRC - SP 269884/0-6



GRUPO SANTA CASA
de Franca
Um novo tempo.



Entre as 50 maiores Santas Casas do Brasil

2018:


<u>Descrição</u>	<u>Taxa</u> Anual %	<u>Saldo</u>	<u>Adições</u> R\$	<u>Baixas</u> R\$	<u>Transf.</u> R\$	<u>Saldo</u>
		31.12.2017 R\$				31.12.2018 R\$
Custo						
Edificações	4	290.995	77.818	-	-	368.813
Equipamentos hospitalares	10	14.762.887	4.626.985	(128.140)	256.683	19.518.415
Máquinas e equipamentos	10	584.154	180.419	-	29.940	794.513
Móveis e utensílios	10	1.511.586	310.734	(8.058)	(19.674)	1.794.588
Eq. de informática e softwares	20	1.188.278	95.633	(3.402)	(33.301)	1.247.208
Veículos	20	150.211	190700	-	-	340.911
Instrumentos médicos	10	364.820	391.836	-	11.246	767.902
Total		18.852.931	5.874.125	(139.600)	244.894	24.832.350
Depreciação Acumulada						
Edificações		(19.996)	(14.088)	-	-	(34.084)
Equipamentos hospitalares		(3.588.055)	(1.183.241)	73194	(72.680)	(4.770.782)
Máquinas e equipamentos		(38.088)	(8.281)	-	(10.479)	(56.848)
Móveis e utensílios		(144.078)	(56.494)	-	(665)	(201.237)
Eq. de informática e softwares		(30.620)	(82.110)	1345	(3.900)	(115.285)
Veículos		(34.074)	(51.973)	-	-	(86.047)
Instrumentos médicos		(44.773)	(21376)	-	(58)	(66.207)
Total		(3.899.684)	(1.417.563)	74.539	(87.782)	(5.330.490)
Total		14.953.247	4.456.562	(65.061)	157.112	19.501.860

12.2 PROPRIEDADE PARA INVESTIENTOS

	2020	2019	2018
Imóvel – São Luiz	138.000	-	-
Total	138.000	-	-

Imóvel localizado na Rua Luiz Marques, 2440 Jardim São Luiz II conforme matrícula 44.897 do 1º Cartório de Registro de Imóveis.


Tony Graciano
Presidente
Diretoria Administrativa


Lidia Mara Aíves Araújo
Contador
CRC - SP 269884/O-6



GRUPO SANTA CASA
de Franca

Um novo tempo.

50+
CMB



Entre as 50 maiores Santas Casas do Brasil

13. MOVIMENTAÇÃO DO INTANGÍVEL - SEM RESTRIÇÃO

2020:

<u>Descrição</u>	<u>Taxa Anual</u> %	<u>Saldo</u> <u>31.12.2019</u>	<u>Adições</u> <u>R\$</u>	<u>Baixas</u> <u>R\$</u>	<u>Transf.</u> <u>R\$</u>	<u>Saldo</u> <u>31.12.2020</u>
		<u>R\$</u>				<u>R\$</u>
Custo						
Licença de uso de softwares	20	2.892.330	45.784	-	-	2.938.114
Total		2.892.330	45.784	-	-	2.938.114
Amortização Acumulada						
Licença de uso de softwares		(1.263.876)	(479.118)	-	-	(1.742.994)
Total		(1.263.876)	(479.118)	-	-	(1.742.994)
Total		1.628.454	(433.334)	-	-	1.195.120

2019:


<u>Descrição</u>	<u>Taxa Anual</u> %	<u>Saldo</u> <u>31.12.2018</u>	<u>Adições</u> <u>R\$</u>	<u>Baixas</u> <u>R\$</u>	<u>Transf.</u> <u>R\$</u>	<u>Saldo</u> <u>31.12.2019</u>
		<u>R\$</u>				<u>R\$</u>
Custo						
Licença de uso de softwares	20	1.492.901	1.427.848	(28.419)	-	2.892.330
Total		1.492.901	1.427.848	(28.419)	-	2.892.330
Amortização Acumulada						
Licença de uso de softwares		(1.005.662)	(278.954)	20.740	-	(1.263.876)
Total		(1.005.662)	(278.954)	20.740	-	(1.263.876)
Total		487.239	1.148.894	(7.679)	-	1.628.454

2018:

<u>Descrição</u>	<u>Taxa Anual</u> %	<u>Saldo</u> <u>31.12.2017</u>	<u>Adições</u> <u>R\$</u>	<u>Baixas</u> <u>R\$</u>	<u>Transf.</u> <u>R\$</u>	<u>Saldo</u> <u>31.12.2018</u>
		<u>R\$</u>				<u>R\$</u>
Custo						
Licença de uso de softwares	20	1.456.581	36.320	-	-	1.492.901
Total		1.456.581	36.320	-	-	1.492.901
Amortização Acumulada						
Licença de uso de softwares		(725.348)	(280.314)	-	-	(1.005.662)
Total		(725.348)	(280.314)	-	-	(1.005.662)
Total		731.233	(243.994)	-	-	487.239

22


Tony Graciano
Presidente
Diretoria Administrativa


Lidia Mara Anes Araujo
Contador
CRC - SP 269884/O-6



GRUPO SANTA CASA
de Franca

Um novo tempo.



Entre as 50 melhores Saúde Caret do Brasil

13.1 MOVIMENTAÇÃO DO INTANGÍVEL – COM RESTRIÇÃO

2020:

<u>Descrição</u>	<u>Taxa Anual</u> %	<u>Saldo</u>	<u>Adições</u> R\$	<u>Baixas</u> R\$	<u>Transf.</u> R\$	<u>Saldo</u>
		<u>31.12.2019</u> R\$				<u>31.12.2020</u> R\$
Custo						
Licença de uso de softwares		554.900	451.545	-	-	1.006.445
Total		554.900	451.545	-	-	1.006.445

2019:

<u>Descrição</u>	<u>Taxa Anual</u> %	<u>Saldo</u>	<u>Adições</u> R\$	<u>Baixas</u> R\$	<u>Transf.</u> R\$	<u>Saldo</u>
		<u>31.12.2018</u> R\$				<u>31.12.2019</u> R\$
Custo						
Licença de uso de softwares		255.224	299.676	-	-	554.900
Total		255.224	299.676	-	-	554.900

2018:

<u>Descrição</u>	<u>Taxa Anual</u> %	<u>Saldo</u>	<u>Adições</u> R\$	<u>Baixas</u> R\$	<u>Transf.</u> R\$	<u>Saldo</u>
		<u>31.12.2017</u> R\$				<u>31.12.2018</u> R\$
Custo						
Licença de uso de softwares		244.356	10.868	-	-	255.224
Total		244.356	10.868	-	-	255.224

14. OBRIGAÇÕES TRABALHISTAS E SOCIAIS

	2020	2019	2018
Salários a pagar	4.040.250	3.178.708	2.754.664
Rescisões a pagar	29.413	11.705	43.599
INSS a recolher	483.454	391.338	364.656
FGTS a recolher	639.588	539.913	484.776
Outros	33.298	24.692	3.894
Total	5.226.003	4.146.356	3.651.589

23


Tony Graciano
Presidente
Diretoria Administrativa


Lidia Mara Alves Araujo
Contador
CRC - SP 269884/0-6



GRUPO SANTA CASA
de Franca

Um novo tempo.

15. OBRIGAÇÕES TRIBUTÁRIAS



Entre as 50 maiores Santas Casas do Brasil!

	2020	2019	2018
PIS/COFINS/CSLL retidos	175.002	172.104	157.805
IRRF	470.112	433.719	291.425
ISSQN	29.224	20.231	21.649
Total	674.338	626.054	470.879

16. EMPRÉSTIMOS E FINANCIAMENTOS

<u>Instituição</u>	<u>Tipo</u>	<u>Venc.</u>	<u>Taxa Juros</u> % a.m	2020		2019	
				<u>Passivo Circulante</u>	<u>Passivo Não Circulante</u>	<u>Passivo Circulante</u>	<u>Passivo Não Circulante</u>
Caixa Econômica Federal	Capital de Giro	10/12/2020	1,2	-	-	-	-
Encargos financeiros	Juros			-	-	-	-
Santander	Capital de Giro	15/09/2026	0,88	6.101.243	28.980.905	6.101.243	35.082.148
Encargos financeiros	Juros			(2.628.200)	(6.343.469)	(2.987.614)	(8.971.669)
Total				3.473.043	22.637.436	3.113.629	26.110.479

<u>Instituição</u>	<u>Tipo</u>	<u>Venc.</u>	<u>Taxa Juros</u> % a.m	2019		2018	
				<u>Passivo Circulante</u>	<u>Passivo Não Circulante</u>	<u>Passivo Circulante</u>	<u>Passivo Não Circulante</u>
Caixa Econômica Federal	Capital de Giro	10/12/2020	1,2	-	-	5.193.924	19.736.913
Encargos financeiros	Juros			-	-	(1.198.286)	(2.181.921)
Santander	Capital de Giro	15/09/2026	0,88	6.101.243	35.082.148	-	-
Encargos financeiros	Juros			(2.987.614)	(8.971.669)	-	-
Total				3.113.629	26.110.479	3.995.638	17.554.992

Referido contrato foi parcelado em 84 parcelas fixas e mensais, com último vencimento final em 15/09/2026. Tem como garantia co-obrigatório de Cessão Fiduciária de Direitos Creditórios aos recebíveis junto ao Ministério da Saúde, em decorrência da prestação de serviço ao Sistema Único de Saúde (SUS).


17. PARCELAMENTOS DE TRIBUTOS

Em 2020:

	2020		
	<u>Passivo Circulante</u>	<u>Passivo Circulante Não Circulante</u>	<u>Total</u>
Parcelamento ISS	-	-	-
Parcelamento INSS C.P.	-	-	-
Parcelamento INSS	-	-	-
Parcelamento Simplificado	-	2.352.643	2.352.643
Total		2.352.643	2.352.643


Tony Graciano
Presidente
Diretoria Administrativa

24


Lidia Mara Alves Araujo
Contador
CRC - SP 269884/0-6



GRUPO SANTA CASA
de Franca
Um novo tempo.

50+
CMB



Entre as 50 maiores Santas Casas do Brasil

Em 2019:

2019

	<u>Passivo Circulante</u>	<u>Passivo Circulante Não Circulante</u>	<u>Total</u>
Parcelamento ISS	-	-	-
Parcelamento INSS C.P.	45.029	-	45.029
Parcelamento INSS	-	1.249.079	1.249.079
Parcelamento Simplificado	-	1.208.632	1.208.632
Total	45.029	2.457.711	2.502.740

Em 2018:

2018

	<u>Passivo Circulante</u>	<u>Passivo Circulante Não Circulante</u>	<u>Total</u>
Parcelamento ISS	157.793	-	157.793
Parcelamento INSS C.P.	45.029	-	45.029
Parcelamento INSS	0,00	1.249.079	1.249.079
Parcelamento Simplificado	-	1.208.632	1.208.632
Total	202.822	2.457.711	2.660.533

18.CONVÊNIOS PÚBLICOS A REALIZAR CUSTEIO

	2020	2019	2018
Incremento Teto Mac	-	1.081.025	-
Convênio Estadual 548/2016 – Pró Santa Casa	203.675	200.264	3.142.070
Convênio Estadual 702/2016 – Estruturante	-	562.476	26.640.407
Convênio Estadual 8451/2016 Unifacef	-	-	153.603
Convênio Estadual 888/2018	-	23	105.135
Convênio Estadual 8343/2015 Termo	582.833	336.985	6.531
Lei Municipal Rifaina 1915	-	204.000	-
Termo de Colaboração 02/2019	502.572	233.553	-
Termo de Colaboração 01/2019	155	144.044	-
Convênio Estadual 375/2020 – Estruturante	26.086.980	-	-
Convênio Estadual 262/2020 –Pró Santa Casa	2.948.400	-	-
Termo de Colaboração 01/2020	175.542	-	-
Convênio Estadual 201/2020	100.000	-	-
Convênio Estadual 275/2020	100.000	-	-
Convênio Estadual 282/2020	145.000	-	-
Convênio Estadual 281/2020	200.000	-	-
Convênio Estadual 300/2020	100.000	-	-
Total	31.145.157	2.762.370	30.047.746

25


Tony Graciano
Presidente
Diretoria Administrativa


Lidia Mara Alves Araujo
Contador
CRC - SP 269884/0-6



GRUPO SANTA CASA
de Franca

Um novo tempo.

50+
CMB

Entre as 50 maiores Santas Casas do Brasil



18.1 CONVÊNIOS PÚBLICOS A REALIZAR INVESTIMENTO

	2020	2019	2018
Convênio Federal 898772/2020	952.172	-	-
Convênio Federal 898223/2020	516.271	-	-
Total	1.468.443	-	-

18.2 SUBVENÇÕES A REALIZAR CUSTEIO

	2020	2019	2018
Lei Municipal 8884/2020	1.750.000	-	-
Total	1.750.000	-	-

19.CONTRATO DE GESTÃO CUSTEIO


	2020	2019	2018
Recurso contrato de gestão Ame Taquaritinga	1.272.659	1.089.459	69.603
Recurso contrato de gestão Ame Franca	488.703	484.504	147.684
Recurso contrato de gestão Ame Casa Branca	137.198	378.998	-
Recurso contrato de gestão Ame Campinas	3.004.989	-	-
Total	4.903.549	1.952.961	217.287

20.CONTRATO DE GESTÃO INVESTIMENTO

	2020	2019	2018
Recurso contrato de gestão Ame Taquaritinga	-	127.159	550.020
Recurso contrato de gestão Ame Franca	-	11.207	2.197
Recurso contrato de gestão Ame Casa Branca	78.000	81.209	-
Recurso contrato de gestão Ame Campinas	352.913	-	-
Total	430.913	219.575	552.217

26


Tony Graciano
Presidente
Diretoria Administrativa


Lidia Mara Ayres Araujo
Contador
CRC - SP 269884/0-6



GRUPO SANTA CASA
de Franca

Um novo tempo.

21. PARCERIAS A REALIZAR

50+
CMB



Entre as 50 maiores Sociedades Cargas do Brasil

	2020	2019	2018
Projeto Mc Dia Feliz 2018	-	76.443	74.796
Projeto MC Dia Feliz 2019	137.014	102.674	-
Parceira Facef PPRA	-	11.112	-
Termo de Parceria Santander	99.999	-	-
Mc Dia Feliz Campanha 2020	69.101	-	-
JP Leilão de Gado	110.805	-	-
Total	416.919	190.229	74.796

22. PROVISÃO HONORÁRIOS MÉDICOS

	2020	2019	2018
Pessoa Física	173.200	166.395	211.429
Pessoa Jurídica	4.581.115	4.257.229	3.920.493
Total	4.754.315	4.423.624	4.131.922

23. SUBVENÇÕES PARA ATIVOS GOVERNAMENTAIS INVESTIMENTO

	2020	2019	2018
Subvenção Federal Investimento	12.748.267	14.304.622	13.972.245
Subvenção Estadual Investimento	3.669.690	1.202.245	1.405.760
Subvenção Municipal Investimento	1.168.311	1.296.573	1.208.869
Total	17.586.268	16.803.440	16.586.874

24. SUBVENÇÕES PARA ATIVOS GOVERNAMENTAIS CUSTEIO

	2020	2019	2018
Subvenção Estadual Custeio	58.253.445	2.723.872	3.688.788
Subvenção Municipal Custeio	227.418	120.363	-
Total	58.480.863	2.844.235	3.688.788

27


Tony Graciano
Presidente
Diretoria Administrativa


Lidia Mara Alves Araujo
Contador
CRC - SP 269884/0-6



GRUPO SANTA CASA
de Franca

Um novo tempo.

25. CONTINGÊNCIAS A PAGAR

50+
CMB



Entre as 50 maiores Sociedades Cereais do Brasil

A Administração da Entidade possui processos fiscais, trabalhistas e cíveis em andamento e em fase de defesa. A administração, suportada pela assessoria jurídica, classificou como perda provável o montante abaixo:

	2020	2019	2018
Trabalhistas	9.615.316	9.423.123	10.833.479
Tributárias	-	0,00	2.588.908
Cíveis	1.944.273	1.882.114	2.372.975
Outras	1.676	1.676	5.703
Total	11.561.265	11.306.913	15.801.065

A Administração da Entidade possui processos fiscais, trabalhistas e cíveis classificados como possível no montante abaixo:

	2020	2019	2018
Trabalhistas	2.788.078	3.924.453	4.007.881
Tributárias	1.027.184	943.366	877.743
Cíveis	59.739.640	65.289.978	41.486.793
Total	63.554.902	70.157.797	46.372.417

26. CUSTOS DOS SERVIÇOS ASSISTENCIAIS PRESTADOS


	2020	2019	2018
Pessoal e encargos	66.689.542	53.193.683	48.337.394
Honorários Médicos	55.352.544	47.517.548	43.841.802
Materiais de uso médico	39.501.885	29.085.121	26.918.513
Materiais de manutenção	260.851	316.057	228.766
Produtos de nutrição	1.875.188	1.536.068	1.310.556
Resultado de inventário físico	316.686	263.731	73.331
Custos gerais	10.679.053	9.315.843	8.938.099
Serviços técnicos em saúde	6.557.446	4.326.699	4.193.189
Total Custo dos Serviços	181.233.195	145.554.750	133.841.650

27. PIS SOBRE FOLHA DE PAGAMENTO

Em virtude do deferimento do pedido liminar, a Fundação Santa Casa de Misericórdia de Franca realizou o pagamento do valor correspondente ao PIS através depósitos judiciais. Com o trânsito em julgado do processo número 0000.542.07.2011.403.6113, a Santa Casa de Franca deu início à execução da sentença, efetivando o levantamento dos valores do PIS que estavam à disposição do Dr. Juízo Federal à título de depósito judicial, após decisão judicial não houve mais realização de pagamento.

28


Tony Graciano
Presidente
Diretoria Administrativa


Lidia Mara Alves Araujo
Contador
CRC - SP 269884/0-6



GRUPO SANTA CASA
de Franca

Um novo tempo.

28. DOAÇÕES E SUBVENÇÕES



Entre as 50 maiores Santas Casas do Brasil

	2020	2019	2018
Subvenções Estaduais (1)	30.705.752	30.000.811	30.263.550
Subvenções Municipais (2)	425.667	7.713.383	7.912.269
Subvenções Federais (3)	10.062.378	7.572.143	4.280.970
Termo de Colaboração	7.231.665	5.895.186	4.634.874
Contribuições de Pessoas Físicas e Jurídicas	8.298.978	6.394.272	6.224.834
Total	56.724.440	57.575.795	53.316.497

Item 1

Administração Estadual - Sustentáveis Estruturantes	562.487
Recurso Time Mania	932
Administração estadual - Com Finalidade	327.322
Convênio Estadual 888/2018	285
Convênio 262/2020	2.950.925
Convênio Estadual 375/2020	26.112.868
Convênio Estadual 33/2020	150.179
Convênio Estadual 145/2020	500.714
Convênio Estadual 151/2020	100.041
Total	30.705.753

Item 2

Administração municipal - Com Finalidade	172.172
Lei Municipal 8643/2017 - UTI Móvel	49.320
Lei Municipal 1915 Pm Franca	204.173
Total	425.665

Item 3

Incremento Teto Mac	8.456.102
Administração federal - Com Finalidade	1.606.276
Total	10.062.378

9. SUBVENÇÕES GOVERNAMENTAIS RELACIONADAS A ATIVOS

Em atendimento a ITG 2002 (R1) a Entidade está contabilizando os valores decorrentes de Subvenção e Assistência Governamentais, conforme abaixo:

	2020	2019	2018
Passivo Circulante	39.698.062	4.934.906	30.817.250
Passivo Não Circulante	76.067.131	19.647.675	20.275.662
Total	115.765.193	24.582.581	51.092.912


Tony Graciano
Presidente
Diretoria Administrativa


Lidia Mara Ayles Araujo
Contador
CRC - SP 269884/0-6



GRUPO SANTA CASA
de Franca

Um novo tempo.



Entre as 50 maiores Saúde Casas do Brasil



30. REVERSÃO DE CONTINGÊNCIAS

O valor R\$ R\$ 961.634 (2019 R\$ 4.976.566 e 2018 R\$ 154.383) é referente aos processos que entraram em fase de liquidação de sentenças o valor em contingência foi maior que o valor pago no R\$ 345.913,29 e R\$ 615.721,12 referente a acordo com ministério público para realização de 500 consultas ginecológicas mês para abatimento de processo no ano de 2020 os atendimentos ocorreram durante meses janeiro a abril aguardando finalização da pandemia para retorno do agendamento das consultas.

31. RECEITA CONTRATO DE GESTÃO

Durante os exercícios de 2020, 2019 e de 2018 a entidade faturou pelos serviços prestados decorrente contrato de gestão, cujos valores contabilizados em receitas, estão assim demonstrados:

	2020	2019	2018
Contrato de Gestão nº 001001.0500.000.065/2014 Ame Franca	18.769.336	17.008.843	17.799.118
Contrato de Gestão nº 001.0500.000.022/2017 Ame Taquaritinga	12.611.013	9.995.368	6.724.980
Investimento	-	6.257	-
Contrato de Gestão nº 213125112018 Ame Casa Branca	10.844.365	5.596.956	-
Contrato de Gestão (processo) nº 1780285/2019 Ame Campinas	18.393.521	-	-
Total	60.618.235	32.607.424	24.524.098

32. OUTRAS RECEITAS E DESPESAS

Os valores são decorrentes:

	2020	2019	2018
Receita regularização inventário físico	242.563	194.307	37.020
Receita de Vendas de Imobilizado	61.756	23.400	328.758
Alugueis	117.866	109.782	-
Receita área estudo	-	-	335.792
Recuperação de despesas	373.198	99.291	288.970
Reversão PECLD	162.839	122.366	60.148
Reembolso almoço colaborador	52.063	61.327	71.392
Receita Rateios	2.410.483	2.021.466	1.373.972
Receitas Eventuais	1.208	62.484	7.935
Receitas com manutenção em equipamentos	192.313	64.000	-
Recebimento Santamed (cooperados inadimplentes)	1.333	1.716	-
Parceria Unifacef Sesmt Saúde Ocupacional	26.937	-	-
Receita processos judiciais	1.147.502	-	-
Receita de Vendas de Sucatas	-	23.168	-
Sinistro	-	5.485	-
Receita com eventos	30.706	196.490	-
Total Receita	4.820.767	2.985.282	2.503.987

30


Tony Graciano
Presidente
Diretoria Administrativa


Lúcia Mara Alves Araújo
Contador
CRC - SP 269884/0-6



GRUPO SANTA CASA
de Franca
Um novo tempo.

50+
CMB



Entre as 50 melhores Sembrar Cidades do Brasil!

	2020	2019	2018
Despesa campanhas e eventos	(21.379)	(112.833)	(148.477)
Baixas Imobilizado	(121.637)	(329.708)	(132.779)
Condenações judiciais	(449.793)	(250.110)	(143.068)
Despesas campanha humanização	(45.255)	(34.147)	(36.607)
Despesas eventuais	(5.548)	(3.248)	(2.000)
Multas auto infração	-	-	-
Multas sobre quebra de contrato	-	-	(129.757)
Devolução de recursos	(47.616)	(73.617)	(37.815)
Contrapartida convênios públicos	(99.262)	(23.703)	-
Total Despesas	(790.491)	(827.366)	(630.503)
Total	4.030.277	2.157.916	1.873.484

33. RECEITAS E DESPESAS FINANCEIRAS

	2020	2019	2018
Receitas Financeiras	652.667	764.755	751.751
Despesas Financeiras	(3.172.375)	(2.998.857)	(3.917.891)
Total	(2.519.708)	(2.234.102)	(3.166.140)

34. ISENÇÃO PREVIDENCIÁRIA USUFRUÍDA

Em atendimento a legislação vigente os valores relativos às isenções previdenciárias gozadas durante os exercícios de 2020, 2019 e de 2018, correspondem aos montantes de R\$ 14.156.877, R\$ 11.625.509 e de R\$ 10.797.017, respectivamente.

35. RENÚNCIA FISCAL

Em atendimento a ITG 2002 (R1) a entidade tem os tributos mencionados abaixo com base de sua renúncia fiscal: INSS Quota Patronal, PIS sobre receitas, PIS sobre Fopag, COFINS sobre receitas, ISS sobre receitas, IPTU, IPVA, IRPJ, CSLL, IRRF s/ aplicações financeiras.


36. TRABALHO VOLUNTÁRIO


Durante os exercícios de 2020, 2019 e de 2018 a Entidade apurou e contabilizou em contas de "receitas e despesas", um custo de R\$ 1.848.000 (Em 2019 e 2018 – R\$ 1.848.000) decorrente de serviços voluntários utilizando o critério de reconhecimento do valor justo pela prestação do serviço como se tivesse ocorrido o desembolso financeiro

37. COBERTURA DE SEGUROS

A Entidade mantém cobertura de seguros considerados suficientes pela Administração para cobrir eventuais riscos sobre seus ativos e/ou responsabilidades.

31


Tony Graciano
Presidente
Diretoria Administrativa


Lidia Mara Ayres Araujo
Contador
CRC - SP 269884/0-6



GRUPO SANTA CASA
de Franca

Um novo tempo.

50+
CMB

Entre as 50 maiores Sociedades do Brasil



38. INSTRUMENTOS FINANCEIROS

Os instrumentos financeiros estão apresentados no balanço patrimonial pelos valores de custo, acrescidos das receitas auferidas e despesas incorridas, os quais se aproximam dos valores de mercado. A Administração dessas operações é efetuada mediante definição de estratégias de operação e estabelecimento de sistemas de controles.

A Entidade não mantém instrumentos financeiros não registrados contabilmente e, tampouco, possui em 31 de dezembro de 2020, 2019 e de 2018 operações envolvendo instrumentos financeiros derivativos.

39. ATENDIMENTOS AO SUS – PORTARIA n.º 834/2016

Em atendimento a legislação vigente Lei n.º 12.101/09 e alterações e o decreto n.º 8.242/14 a Entidade para o exercício de 2020 apurou percentuais 97% de atendimentos SUS- Internação e de 69% de atendimentos SUS – Ambulatório, e no exercício de 2019 apurou percentuais 96 % de atendimento SUS - Internação e de 63% de atendimento SUS- Ambulatório e no exercício de 2018 apurou percentuais 96 % de atendimento SUS - Internação e de 87 % de atendimento SUS- Ambulatório conforme demonstrativos abaixo:


Exercício de 2020

Internação

<u>Competência</u>	<u>SUS</u> <u>Quantidade</u>	<u>Não SUS</u> <u>Quantidade</u>	<u>% SUS</u> <u>Internação</u>
Janeiro	1.497	69	96%
Fevereiro	1.520	53	97%
Março	1.615	43	97%
Abril	1.136	23	98%
Mai	1.187	32	97%
Junho	1.383	56	96%
Julho	1.316	37	97%
Agosto	1.272	33	97%
Setembro	1.481	41	97%
Outubro	1.555	73	96%
Novembro	1.512	63	96%
Dezembro	1.569	70	96%
Total Geral	17.043	593	97%


Tony Graciano
Presidente
Diretoria Administrativa

32


Lidia Mara Alves Araujo
Contador
CRC - SP 269884/0-6



GRUPO SANTA CASA
de Franca

Um novo tempo.

50+
CMB



Entre as 50 maiores Sociedades Cereais do Brasil

Ambulatório

<u>Competência</u>	<u>SUS</u> <u>Quantidade</u>	<u>Não SUS</u> <u>Quantidade</u>	<u>% SUS</u> <u>Ambulatório</u>
Janeiro	40.154	9.712	81%
Fevereiro	37.377	17.844	68%
Março	32.709	17.099	66%
Abril	25.487	8.606	75%
Mai	27.655	11.187	71%
Junho	28.681	14.919	66%
Julho	31.838	16.654	66%
Agosto	30.337	17.777	63%
Setembro	28.525	19.517	59%
Outubro	31.472	16.036	66%
Novembro	28.147	13.905	67%
Dezembro	32.820	12.053	73%
Total Geral	375.202	175.309	68%


Exercício de 2019

Internação

<u>Competência</u>	<u>SUS</u> <u>Quantidade</u>	<u>Não SUS</u> <u>Quantidade</u>	<u>% SUS</u> <u>Internação</u>
Janeiro	1.601	46	97%
Fevereiro	1.524	49	97%
Março	1.610	70	96%
Abril	1.620	61	96%
Mai	1.839	68	96%
Junho	1.623	75	97%
Julho	1.596	54	96%
Agosto	1.618	75	96%
Setembro	1.529	61	96%
Outubro	1.630	68	96%
Novembro	1.478	58	96%
Dezembro	1.610	70	96%
Total Geral	19.278	755	96%


Tony Graciano
Presidente
Diretoria Administrativa

33


Lidia Mara Ayes Araujo
Contador
CRC - SP 269884/O-6



GRUPO SANTA CASA
de Franca

Um novo tempo.

50+
CMB



Entre as 50 maiores Santas Casas do Brasil

Ambulatório

<u>Competência</u>	<u>SUS</u> <u>Quantidade</u>	<u>Não SUS</u> <u>Quantidade</u>	<u>% SUS</u> <u>Ambulatório</u>
Janeiro	41.720	22.946	65%
Fevereiro	41.002	22.250	65%
Março	42.370	23.279	65%
Abril	43.633	25.880	63%
Mai	40.374	28.692	58%
Junho	37.517	24.576	60%
Julho	39.102	22.675	63%
Agosto	38.846	25.087	61%
Setembro	38.564	21.081	65%
Outubro	40.954	24.000	63%
Novembro	36.296	19.646	65%
Dezembro	35.007	14.530	71%
Total Geral	475.385	274.642	63%

Exercício de 2018

Internação

<u>Competência</u>	<u>SUS</u> <u>Quantidade</u>	<u>Não SUS</u> <u>Quantidade</u>	<u>% SUS</u> <u>Internação</u>
Janeiro	1.417	66	96%
Fevereiro	1.506	58	96%
Março	1.673	62	96%
Abril	1.586	65	96%
Mai	1.604	44	97%
Junho	1.518	71	96%
Julho	1.717	78	96%
Agosto	1.599	53	97%
Setembro	1.576	55	97%
Outubro	1.677	72	96%
Novembro	1.544	57	96%
Dezembro	1.584	66	96%
Total Geral	19.001	747	96%

Tony Graciano
Presidente
Diretoria Administrativa

Lidia Mara Ayes Arujo
Contador
CRC - SP 269884/0-6



GRUPO SANTA CASA
de Franca

Um novo tempo.

50+
CMB




Entre as 50 maiores Santas Casas do Brasil

Ambulatório

Competência	SUS	Não SUS	% SUS
	Quantidade	Quantidade	Ambulatório
Janeiro	40.534	6.237	87%
Fevereiro	38.221	5.508	87%
Março	40.123	6.190	87%
Abril	40.629	5.737	88%
Maió	37.421	6.134	86%
Junho	40.222	5.996	87%
Julho	41.726	6.621	86%
Agosto	41.003	8.311	83%
Setembro	38.342	6.601	85%
Outubro	42.452	7.507	85%
Novembro	40.697	5.408	88%
Dezembro	39.129	4.014	91%
Total Geral	480.499	74.264	87%


Tony Graciano
Presidente
Diretoria Administrativa

35


Lidia Mara Alves Araujo
Contador
CRC - SP 269884/0-6



GRUPO SANTA CASA
de Franca

Um novo tempo.

50+
CMB




Entre as 50 maiores Santas Casas do Brasil

40. EXECUÇÃO DO CONTRATO DE GESTÃO – AME TAQUARITINGA

Foram executadas as seguintes atividades em 2020:

METAS – 2020			
Consultas Médicas	Contratadas	Realizadas	%
Primeiras Consultas - Rede	25.764	21.913	-14,95
Interconsultas	4.800	7.999	66,65
Consultas Subsequentes	33.180	31.746	-4,32
TOTAL	63.744	61.658	-3,27
Consultas Não Médicas	Contratadas	Realizadas	%
Primeiras Consultas Não Médicas	18.000	17.055	-5,25
Interconsultas Não Médicas			
Consultas Subsequentes Não Médicas	5.040	5.205	3,27
Procedimentos Terapêuticos/Sessões	23.040	22.260	-3,39
TOTAL	23.040	22.260	-3,39
Atividade Ambulatorial – Serviço Social	Contratadas	Realizadas	%
Atendimentos realizados	-	3.362	
TOTAL		3.362	
Cirurgias Ambulatoriais	Contratadas	Realizadas	%
CMA	2.140	2.107	-1,54
TOTAL	2.140	2.107	-1,54
cma	4.608	4.671	1,37
TOTAL	4.608	4.671	1,37
SADT Externo	Contratadas	Realizadas	%
Radiologia (RX, mamografia)	498	358	-28,11
Ultrassonografia	5.968	7.157	19,92
Diagnostico por endoscopia	1.768	1.215	-31,28
Métodos diagnósticos em especialidades	2.074	1.935	-6,70
TOTAL	10.308	10.665	3,46
SADT Interno	Contratadas	Realizadas	%
Diagnostico em laboratório clinico	-	88.425	-
Diagnostico por anatomia patológica e cito patológica	-	4.686	-
Radiologia (RX, mamografia)	-	6.600	-
Ultrassonografia	-	6.148	-
Diagnostico por endoscopia	-	1.754	-
Métodos diagnósticos em especialidades	-	45.090	-
TOTAL		152.703	


Tony Graciano
Presidente
Diretoria Administrativa


Lidia Mara Alves Araujo
Contador
CRC - SP 269884/0-6



GRUPO SANTA CASA
de Franca

Um novo tempo.

50+
CMB



Entre as 50 maiores Saúde Casas do Brasil

METAS – 1º Semestre de 2020

Consultas Médicas	Contratadas	Realizadas	%
Primeiras Consultas - Rede	12.882	9.781	-24,07
Interconsultas	2.400	4.462	85,92
Consultas Subsequentes	16.590	15.326	-7,62
TOTAL	31.872	29.569	-7,23
Consultas Não Médicas	Contratadas	Realizadas	%
Primeiras Consultas Não Médicas	9.000	8.609	-4,34
Interconsultas Não Médicas			
Consultas Subsequentes Não Médicas	2.520	2.381	-5,52
Procedimentos Terapêuticos/Sessões			
TOTAL	11.520	10.990	-4,60
Atividade Ambulatorial – Serviço Social	Contratadas	Realizadas	%
Atendimentos realizados	-	1.625	
TOTAL		1.625	
Cirurgias Ambulatoriais	Contratadas	Realizadas	%
CMA	1.020	971	-4,80
TOTAL	1.020	971	-4,80
cma	2.304	2.403	4,30
TOTAL	2.304	2.403	4,30
SADT Externo	Contratadas	Realizadas	%
Radiologia (RX, mamografia)	324	178	-45,06
Ultrassonografia	3.084	2.928	-5,06
Diagnostico por endoscopia	984	452	-54,07
Métodos diagnósticos em especialidades	1.212	772	-36,30
TOTAL	6.604	4.330	-22,73
SADT Interno	Contratadas	Realizadas	%
Diagnostico em laboratório clinico	-	32.164	-
Diagnostico por anatomia patológica e cito patológica	-	1.813	-
Radiologia (RX, mamografia)	-	2.229	-
Ultrassonografia	-	2.614	-
Diagnostico por endoscopia	-	751	-
Métodos diagnósticos em especialidades	-	18.980	-
TOTAL		58.551	


Tony Graciano
Presidente
Diretoria Administrativa

37


Lidia Mara Alves Araujo
Contador
CRC - SP 259884/0-6



GRUPO SANTA CASA
de Franca

Um novo tempo.

50+
CMB



Entre as 50 maiores Sociedades de Franca

METAS – 2º Semestre de 2020			
Consultas Médicas	Contratadas	Realizadas	%
Primeiras Consultas - Rede	12.882	12.132	-5,82
Interconsultas	2.400	3.537	47,38
Consultas Subsequentes	16.590	16.420	-1,02
TOTAL	31.872	32.089	0,68
Consultas Não Médicas	Contratadas	Realizadas	%
Primeiras Consultas Não Médicas	9.000	8.446	-6,16
Interconsultas Não Médicas			
Consultas Subsequentes Não Médicas	2.520	2.824	12,06
Procedimentos Terapêuticos/Sessões			
TOTAL	11.520	11.270	-2,17
Atividade Ambulatorial – Serviço Social	Contratadas	Realizadas	%
Atendimentos realizados	-	1.737	
TOTAL		1.737	
Cirurgias Ambulatoriais	Contratadas	Realizadas	%
CMA	1.120	1.136	1,43
TOTAL	1.120	1.136	1,43
cma	3.304	2.268	-1,56
TOTAL	3.304	2.268	-1,56
SADT Externo	Contratadas	Realizadas	%
Radiologia (RX, mamografia)	174	180	3,45
Ultrassonografia	2.884	4.229	46,64
Diagnostico por endoscopia	784	763	-2,68
Métodos diagnósticos em especialidades	862	1.163	34,92
TOTAL	4.704	6.335	34,67
SADT Interno	Contratadas	Realizadas	%
Diagnostico em laboratório clinico	-	56.261	-
Diagnostico por anatomia patológica e cito patológica	-	2.873	-
Radiologia (RX, mamografia)	-	4.371	-
Ultrassonografia	-	3.534	-
Diagnostico por endoscopia	-	1.003	-
Métodos diagnósticos em especialidades	-	26.110	-
TOTAL		94.152	

38

Tony Graciano
Presidente
Diretoria Administrativa

Lidia Mara Alves Araujo
Contador
CRC - SP 269884/0-6



GRUPO SANTA CASA
de Franca

Um novo tempo.

50+
CMB



Entre as 50 maiores Santas Casas do Brasil

Foram executadas as seguintes atividades em 2019:

METAS - 2019			
Consultas Médicas	Contratadas	Realizadas	%
Primeiras Consultas - Rede	22.711	22.238	-2,08
Interconsultas	3.000	4.772	59,07
Consultas Subsequentes	29.712	24.880	-16,26
TOTAL	55.423	51.890	-6,37
Consultas Não Médicas	Contratadas	Realizadas	%
Primeiras Consultas Não Médicas	10.886	13.200	21,26
Interconsultas Não Médicas			
Consultas Subsequentes Não Médicas			
Procedimentos Terapêuticos/Sessões	7.354	4.625	-37,11
TOTAL	18.240	17.825	-2,28
Atividade Ambulatorial - Serviço Social	Contratadas	Realizadas	%
Atendimentos realizados	-	2.445	
TOTAL		2.445	
Cirurgias Ambulatoriais	Contratadas	Realizadas	%
CMA	1.050	1.508	43,62
TOTAL	1.050	1.508	23,59
cma	2.982	3.188	6,91
TOTAL	2.982	3.188	6,91
SADT Externo	Contratadas	Realizadas	%
Radiologia (RX, mamografia)	648	411	-36,57
Ultrassonografia	5.168	5.233	1,26
Diagnostico por endoscopia	1.478	1.713	15,90
Métodos diagnósticos em especialidades	2.904	2.366	-18,53
TOTAL	10.198	9.723	-4,66
SADT Interno	Contratadas	Realizadas	%
Diagnostico em laboratório clínico	-	65.419	-
Diagnostico por anatomia patológica e cito patológica	-	3.590	-
Radiologia (RX, mamografia)	-	4.669	-
Ultrassonografia	-	4.795	-
Diagnostico por endoscopia	-	1.232	-
Métodos diagnósticos em especialidades	-	32.730	-
TOTAL		112.435	

39


Tony Graciano
Presidente
Diretoria Administrativa


Lidia Mara Alves Araujo
Contador
CRC - SP 269884/0-6




GRUPO SANTA CASA
de Franca
Um novo tempo.

50+
CMB



Entre as 50 melhores Saúde Casas do Brasil

METAS – 1º Semestre de 2019			
Consultas Médicas	Contratadas	Realizadas	%
Primeiras Consultas - Rede	9.603	9.663	0,62
Interconsultas	1.500	2.244	49,60
Consultas Subsequentes	12.154	10.487	-13,72
TOTAL	23.257	22.394	-3,71
Consultas Não Médicas	Contratadas	Realizadas	%
Primeiras Consultas Não Médicas	4.484	5.069	13,05
Interconsultas Não Médicas			
Consultas Subsequentes Não Médicas			
Procedimentos Terapêuticos/Sessões	3.002	1.997	-33,48
TOTAL	7.486	7.066	-5,61
Atividade Ambulatorial – Serviço Social	Contratadas	Realizadas	%
Atendimentos realizados	-	670	
TOTAL		670	
Cirurgias Ambulatoriais	Contratadas	Realizadas	%
CMA	324	599	84,88
TOTAL	324	599	84,88
cma	1.166	1.202	3,09
TOTAL	1.166	1.202	3,09
SADT Externo	Contratadas	Realizadas	%
Radiologia (RX, mamografia)	324	266	-17,90
Ultrassonografia	2.084	2.159	3,60
Diagnostico por endoscopia	614	744	21,17
Métodos diagnósticos em especialidades	1.452	1.020	-29,75
TOTAL	4.474	4.189	-6,37
SADT Interno	Contratadas	Realizadas	%
Diagnostico em laboratório clinico	-	31.290	-
Diagnostico por anatomia patológica e cito patológica	-	1.438	-
Radiologia (RX, mamografia)	-	2.098	-
Ultrassonografia	-	1.989	-
Diagnostico por endoscopia	-	448	-
Métodos diagnósticos em especialidades	-	12.102	-
TOTAL		49.365	


Tony Graciano
Presidente
Diretoria Administrativa

40


Lidia Mara Ayes Araujo
Contador
CRC - SP 269884/0-6



GRUPO SANTA CASA
de Franca

Um novo tempo.

50+
CMB



Entre as 50 maiores Saúde Casas do Brasil

METAS – 2º Semestre de 2019			
Consultas Médicas	Contratadas	Realizadas	%
Primeiras Consultas - Rede	13.108	12.575	-4,07
Interconsultas	1.500	2.528	68,53
Consultas Subsequentes	17.558	14.393	-18,03
TOTAL	32.166	29.496	-8,30
Consultas Não Médicas	Contratadas	Realizadas	%
Primeiras Consultas Não Médicas	6.402	8.131	27,01
Interconsultas Não Médicas			
Consultas Subsequentes Não Médicas	4.352	2.628	-39,61
Procedimentos Terapêuticos/Sessões			
TOTAL	10.754	10.759	0,05
Atividade Ambulatorial – Serviço Social	Contratadas	Realizadas	%
Atendimentos realizados	-	1.775	
TOTAL		1.775	
Cirurgias Ambulatoriais	Contratadas	Realizadas	%
CMA	726	909	25,21
TOTAL	726	909	25,21
cma	1.816	1.986	9,36
TOTAL	1.816	1.986	9,36
SADT Externo	Contratadas	Realizadas	%
Radiologia (RX, mamografia)	324	145	-55,25
Ultrassonografia	3.084	3.074	-0,32
Diagnostico por endoscopia	864	969	12,15
Métodos diagnósticos em especialidades	1.452	1.346	-7,30
TOTAL	5.724	5.534	-3,32
SADT Interno	Contratadas	Realizadas	%
Diagnostico em laboratório clinico	-	34.129	-
Diagnostico por anatomia patológica e cito patológica	-	2.152	-
Radiologia (RX, mamografia)	-	2.571	-
Ultrassonografia	-	2.806	-
Diagnostico por endoscopia	-	784	-
Métodos diagnósticos em especialidades	-	20.628	-
TOTAL		63.070	


Tony Graciano
Presidente
Diretoria Administrativa

41


Lidia Mara Alves Araujo
Contador
CRC - SP 259884/0-6



GRUPO SANTA CASA
de Franca

Um novo tempo.

Foram executadas as seguintes atividades em 2018:




Entre as 50 maiores Santa Casas do Brasil



METAS – 2018			
Consultas Médicas	Contratadas	Realizadas	%
Primeiras Consultas - Rede	15.724	20.184	28,36
Interconsultas	5.660	2.768	-51,10
Consultas Subsequentes	17.184	11.708	-31,87
TOTAL	38.568	34.660	-10,13
Consultas Não Médicas	Contratadas	Realizadas	%
Primeiras Consultas Não Médicas	5.612	7.992	42,41
Interconsultas Não Médicas			
Consultas Subsequentes Não Médicas	5.324	3.344	-37,19
Procedimentos Terapêuticos/Sessões	10.936	11.336	3,66
TOTAL	10.936	11.336	3,66
Atividade Ambulatorial – Serviço Social	Contratadas	Realizadas	%
Atendimentos realizados	-	2.150	
TOTAL		2.150	
Cirurgias Ambulatoriais	Contratadas	Realizadas	%
CMA	196	459	134,18
cma	1.618	1.783	10,20
TOTAL	1.814	2.242	23,69
SADT Externo	Contratadas	Realizadas	%
Radiologia (RX, mamografia)	582	694	19,24
Ultrassonografia	3.396	3.233	-4,80
Diagnostico por endoscopia	1.014	900	-11,24
Métodos diagnósticos em especialidades	2.616	2.075	-20,68
TOTAL	7.608	6.902	-9,28
SADT Interno	Contratadas	Realizadas	%
Diagnostico em laboratório clinico	-	44.943	-
Diagnostico por anatomia patológica e cito patológica	-	2.081	-
Radiologia (RX, mamografia)	-	3.410	-
Ultrassonografia	-	2.982	-
Diagnostico por endoscopia	-	904	-
Métodos diagnósticos em especialidades	-	26.310	-
TOTAL		80.630	


Tony Graciano
Presidente
Diretoria Administrativa

42


Lidia Mara Alves Araujo
Contador
CRC - SP 269884/0-6



GRUPO SANTA CASA
de Franca

Um novo tempo.

50+
CMB



Entre as 50 maiores Santas Casas do Brasil

METAS – 1º Semestre de 2018			
Consultas Médicas	Contratadas	Realizadas	%
Primeiras Consultas - Rede	7.312	10.581	44,71
Interconsultas	2.564	910	-64,51
Consultas Subsequentes	7.656	3.415	-55,39
TOTAL	17.532	14.906	-14,98
Consultas Não Médicas	Contratadas	Realizadas	%
Primeiras Consultas Não Médicas	2.660	3.730	40,23
Interconsultas Não Médicas			
Consultas Subsequentes Não Médicas	2.522	1.207	-52,14
Procedimentos Terapêuticos/Sessões			
TOTAL	6.182	4.937	-4,73
Atividade Ambulatorial – Serviço Social	Contratadas	Realizadas	%
Atendimentos realizados	-	1.181	
TOTAL		1.181	
Cirurgias Ambulatoriais	Contratadas	Realizadas	%
CMA	84	90	7,14
cma	678	743	9,59
TOTAL	762	833	9,32
SADT Externo	Contratadas	Realizadas	%
Radiologia (RX, mamografia)	258	327	26,74
Ultrassonografia	1.512	1.504	-0,53
Diagnostico por endoscopia	450	330	-26,67
Métodos diagnósticos em especialidades	1.164	771	-33,76
TOTAL	3.384	2.932	-13,36
SADT Interno	Contratadas	Realizadas	%
Diagnostico em laboratório clinico	-	16.888	-
Diagnostico por anatomia patológica e cito patológica	-	761	-
Radiologia (RX, mamografia)	-	1.478	-
Ultrassonografia	-	1.035	-
Diagnostico por endoscopia	-	299	-
Métodos diagnósticos em especialidades	-	10.934	-
TOTAL		31.395	


Tony Graciano
Presidente
Diretoria Administrativa


Lidia Mara Alves Araujo
Contador
CRC - SP 269384/0-6



GRUPO SANTA CASA
de Franca

Um novo tempo.

50+
CMB



Entre as 50 maiores Santa Casas do Brasil

METAS – 2º Semestre de 2018			
Consultas Médicas	Contratadas	Realizadas	%
Primeiras Consultas - Rede	8.412	9.603	14,16
Interconsultas	3.096	1.858	-39,99
Consultas Subsequentes	9.528	8.293	-12,96
TOTAL	21.036	19.754	-6,09
Consultas Não Médicas	Contratadas	Realizadas	%
Primeiras Consultas Não Médicas	2.952	4.262	44,38
Interconsultas Não Médicas			
Consultas Subsequentes Não Médicas	2.802	2.137	-23,73
Procedimentos Terapêuticos/Sessões			
TOTAL	5.754	6.399	11,21
Atividade Ambulatorial – Serviço Social	Contratadas	Realizadas	%
Atendimentos realizados	-	1.181	
TOTAL	-	1.181	
Cirurgias Ambulatoriais	Contratadas	Realizadas	%
CMA	112	369	229,46
cma	940	1.040	10,64
TOTAL	1.052	1.409	33,94
SADT Externo	Contratadas	Realizadas	%
Radiologia (RX, mamografia)	324	367	13,27
Ultrassonografia	1.884	1.729	-8,23
Diagnostico por endoscopia	564	570	1,06
Métodos diagnósticos em especialidades	1.452	1.304	-10,19
TOTAL	4.224	3.970	-6,01
SADT Interno	Contratadas	Realizadas	%
Diagnostico em laboratório clínico	-	28.055	-
Diagnostico por anatomia patológica e cito patológica	-	1.320	-
Radiologia (RX, mamografia)	-	1.932	-
Ultrassonografia	-	1.947	-
Diagnostico por endoscopia	-	605	-
Métodos diagnósticos em especialidades	-	15.376	-
TOTAL	-	49.235	-

44


Tony Graciano
Presidente
Diretoria Administrativa


Lidia Mara Alves Araujo
Contador
CRC - SP 269884/0-6



GRUPO SANTA CASA
de Franca

Um novo tempo.

50+
CMB



Entre as 50 melhores Santas Casas do Brasil!


40.1. EXECUÇÃO DO CONTRATO DE GESTÃO – AME FRANCA

Foram executadas as seguintes atividades em 2020:

METAS 2020			
Consultas Médicas	Contratadas	Realizadas	%
Primeiras Consultas – Rede	26.160	24.717	-5,52
Interconsultas	9.000	9.078	0,87
Consultas Subsequentes	44.160	40.794	-7,62
TOTAL	79.320	74.589	-5,96
Consultas Não médicas	Contratadas	Realizadas	%
Primeiras Consultas Não Médicas	20.400	26.479	29,80
Interconsultas Não Médicas			
Consultas Subsequentes Não Médicas			
Procedimentos Terapêuticos/Sessões	15.600	9.029	-42,12
TOTAL	36.000	35.508	-1,37
Atividade Ambulatorial – Serviço Social	Contratadas	Realizadas	%
Atendimentos realizados	-	3.043	
TOTAL		3.043	
Cirurgias Ambulatoriais	Contratadas	Realizadas	%
CMA	4.320	4.268	-1,20
TOTAL	4.320	4.268	-1,20
Cma	2.880	3.121	8,37
TOTAL	2.880	3.121	8,37
SADT Externo	Contratadas	Realizadas	%
Radiologia (RX, mamografia)	2.796	2.750	-1,65
Ultrassonografia	5.832	5.581	-4,30
Diagnostico por endoscopia	2.412	2.229	-7,59
Métodos diagnósticos em especialidades	3.360	3.150	-6,25
TOTAL	14.400	13.710	-4,79
SADT Interno	Contratadas	Realizadas	%
Diagnostico em laboratório clínico	-	93.486	-
Diagnostico por anatomia patológica e cito patológica	-	4.788	-
Radiologia (RX, mamografia)	-	6.081	-
Ultrassonografia	-	8.233	-
Diagnostico por endoscopia	-	1.553	-
Métodos diagnósticos em especialidades	-	43.150	-
TOTAL		157.291	

45


Tony Graciano
Presidente
Diretoria Administrativa


Lidia Mara Alves Araujo
Contador
CRC - SP 269884/0-6



GRUPO SANTA CASA
de Franca
Um novo tempo.

50+
CMB



Entre as 50 maiores Saúde Casas do Brasil

METAS - 1º SEMESTRE 2020 - AME FRANCA			
Consultas Médicas	Contratadas	Realizadas	%
Primeiras Consultas – Rede	13.080	11.543	-11,75
Interconsultas	4.500	5.057	12,38
Consultas Subsequentes	22.080	19.636	-11,07
TOTAL	39.660	36.236	-8,63
Consultas Não médicas	Contratadas	Realizadas	%
Primeiras Consultas Não Médicas	10.200	12.710	24,61
Interconsultas Não Médicas			
Consultas Subsequentes Não Médicas			
Procedimentos Terapêuticos/Sessões	7.800	4.117	- 47,22
TOTAL	18.000	16.827	-6,62
Atividade Ambulatorial – Serviço Social	Contratadas	Realizadas	%
Atendimentos realizados	-	1.528	
TOTAL	-	1.528	
Cirurgias Ambulatoriais	Contratadas	Realizadas	%
CMA	2.160	2.101	- 2,73
TOTAL	2.160	2.101	-2,73
Cma	1.440	1.568	8,89
TOTAL	1.440	1.568	8,89
SADT Externo	Contratadas	Realizadas	%
Radiologia (RX, mamografia)	1.398	1.455	4,08
Ultrassonografia	2.916	2.425	- 16,84
Diagnostico por endoscopia	1.206	1.082	- 10,28
Métodos diagnósticos em especialidades	1.680	1.577	- 6,13
TOTAL	7.200	6.539	-9,18
SADT Interno	Contratadas	Realizadas	%
Diagnostico em laboratório clínico	-	44.615	-
Diagnostico por anatomia patológica e cito patológica	-	2.303	-
Radiologia (RX, mamografia)	-	2.644	-
Ultrassonografia	-	3.640	-
Diagnostico por endoscopia	-	707	-
Métodos diagnósticos em especialidades	-	20.535	-
TOTAL	-	74.444	

46


Tony Graciano
Presidente
Diretoria Administrativa


Lidia Mara Alves Araújo
Contador
CRC - SP 269884/0-6



GRUPO SANTA CASA
de Franca

Um novo tempo.




Entre as 50 maiores Saúde Casas do Brasil

METAS - 2º SEMESTRE 2020 - AME FRANCA			
Consultas Médicas	Contratadas	Realizadas	%
Primeiras Consultas – Rede	13.080	13.174	0,72
Interconsultas	4.500	4.021	-10,64
Consultas Subsequentes	22.080	21.158	-4,18
TOTAL	39.660	38.353	-3,30
Consultas Não médicas	Contratadas	Realizadas	%
Primeiras Consultas Não Médicas	10.200	13.769	34,99
Interconsultas Não Médicas			
Consultas Subsequentes Não Médicas	7.800	4.912	-37,03
Procedimentos Terapêuticos/Sessões			
TOTAL	18.000	18.681	3,78
Atividade Ambulatorial – Serviço Social	Contratadas	Realizadas	%
Atendimentos realizados	-	1.515	
TOTAL		1.515	
Cirurgias Ambulatoriais	Contratadas	Realizadas	%
CMA	2.160	2.167	0,32
TOTAL	2.160	2.167	0,32
Cma	1.440	1.553	7,85
TOTAL	1.440	1.553	7,85
SADT Externo	Contratadas	Realizadas	%
Radiologia (RX, mamografia)	1.398	1.295	-7,37
Ultrassonografia	2.916	3.156	8,23
Diagnostico por endoscopia	1.206	1.147	-4,89
Métodos diagnósticos em especialidades	1.680	1.573	-6,37
TOTAL	7.200	7.171	-0,40
SADT Interno	Contratadas	Realizadas	%
Diagnostico em laboratório clínico	-	48.871	-
Diagnostico por anatomia patológica e cito patológica	-	2.485	-
Radiologia (RX, mamografia)	-	3.437	-
Ultrassonografia	-	4.593	-
Diagnostico por endoscopia	-	846	-
Métodos diagnósticos em especialidades	-	22.615	-
TOTAL		82.847	

47


Tony Graciano
Presidente
Diretoria Administrativa


Lidia Mara Alves Araujo
Contador
CRC - SP 269884/O-6



GRUPO SANTA CASA
de Franca

Um novo tempo.

Foram executadas as seguintes atividades em 2019:

50+
CMB


Entre as 50 maiores Santa Casas do Brasil



METAS 2019			
Consultas Médicas	Contratadas	Realizadas	%
Primeiras Consultas – Rede	26.160	28.699	9,71
Interconsultas	9.000	8.767	-2,59
Consultas Subsequentes	44.160	44.762	1,36
TOTAL	79.320	82.228	3,67
Consultas Não médicas	Contratadas	Realizadas	%
Primeiras Consultas Não Médicas	20.400	23.394	14,68
Interconsultas Não Médicas			
Consultas Subsequentes Não Médicas			
Procedimentos Terapêuticos/Sessões	15.600	14.247	-8,67
TOTAL	36.000	37.641	4,58
Atividade Ambulatorial – Serviço Social	Contratadas	Realizadas	%
Atendimentos realizados	-	3.605	
TOTAL		3.605	
Cirurgias Ambulatoriais	Contratadas	Realizadas	%
CMA	4.080	4.658	14,17
TOTAL	4.080	4.658	14,17
Cma	3.120	3.201	2,60
TOTAL	3.120	3.201	2,60
SADT Externo	Contratadas	Realizadas	%
Radiologia (RX, mamografia)	3.120	3.175	1,76
Ultrassonografia	6.000	5.982	- 0,30
Diagnostico por endoscopia	2.280	2.382	4,47
Métodos diagnósticos em especialidades	3.000	3.132	4,40
TOTAL	14.400	14.671	0,01
SADT Interno	Contratadas	Realizadas	%
Diagnostico em laboratório clínico	-	103.988	-
Diagnostico por anatomia patológica e cito patológica	-	5.099	-
Radiologia (RX, mamografia)	-	6.113	-
Ultrassonografia	-	7.861	-
Diagnostico por endoscopia	-	1.494	-
Métodos diagnósticos em especialidades	-	46.512	-
TOTAL		171.067	

48


Tony Graciano
Presidente
Diretoria Administrativa


Lidia Mara Alves Araujo
Contador
CRC - SP 269884/O-6



GRUPO SANTA CASA
de Franca
Um novo tempo.

50+
CMB



Entre as 50 maiores Santas Casas do Brasil

METAS - 1º SEMESTRE 2019 - AME FRANCA			
Consultas Médicas	Contratadas	Realizadas	%
Primeiras Consultas – Rede	13.080	15.742	20,35
Interconsultas	4.500	4.669	3,76
Consultas Subsequentes	22.080	22.790	3,33
TOTAL	39.660	43.201	8,93
Consultas Não médicas	Contratadas	Realizadas	%
Primeiras Consultas Não Médicas	10.200	12.382	21,39
Interconsultas Não Médicas			
Consultas Subsequentes Não Médicas			
Procedimentos Terapêuticos/Sessões	7.800	7.267	-6,83
TOTAL	18.000	19.649	9,16
Atividade Ambulatorial – Serviço Social	Contratadas	Realizadas	%
Atendimentos realizados	-	1.982	
TOTAL		1.982	
Cirurgias Ambulatoriais	Contratadas	Realizadas	%
CMA	2.040	2.460	20,59
TOTAL	2.040	2.460	20,59
Cma	1.560	1.609	3,14
TOTAL	1.560	1.609	3,14
SADT Externo	Contratadas	Realizadas	%
Radiologia (RX, mamografia)	1.560	1.571	0,71
Ultrassonografia	3.000	2.844	-5,20
Diagnostico por endoscopia	1.140	1.181	3,60
Métodos diagnósticos em especialidades	1.500	1.699	13,27
TOTAL	7.200	7.295	1,32
SADT Interno	Contratadas	Realizadas	%
Diagnostico em laboratório clínico	-	53.139	-
Diagnostico por anatomia patológica e cito patológica	-	2.667	-
Radiologia (RX, mamografia)	-	3.212	-
Ultrassonografia	-	3.998	-
Diagnostico por endoscopia	-	978	-
Métodos diagnósticos em especialidades	-	23.740	-
TOTAL		87.734	

49


Tony Graciano
Presidente
Diretoria Administrativa


Lidia Mara Alves Araujo
Contador
CRC - SP 269284/0-6



GRUPO SANTA CASA
de Franca

Um novo tempo.



Entre as 50 melhores Santas Casas do Brasil



METAS - 2º SEMESTRE 2019 - AME FRANCA			
Consultas Médicas	Contratadas	Realizadas	%
Primeiras Consultas – Rede	13.080	12.957	-0,94
Interconsultas	4.500	4.098	-8,93
Consultas Subsequentes	22.080	21.972	-0,49
TOTAL	39.660	39.027	-1,60
Consultas Não médicas	Contratadas	Realizadas	%
Primeiras Consultas Não Médicas	10.200	11.012	7,96
Interconsultas Não Médicas			
Consultas Subsequentes Não Médicas			
Procedimentos Terapêuticos/Sessões	7.800	6.980	-10,51
TOTAL	18.000	17.992	-0,04
Atividade Ambulatorial – Serviço Social	Contratadas	Realizadas	%
Atendimentos realizados	-	1.623	
TOTAL	-	1.623	
Cirurgias Ambulatoriais	Contratadas	Realizadas	%
CMA	2.040	2.198	7,75
TOTAL	2.040	2.198	7,75
Cma	1.560	1.592	2,05
TOTAL	1.560	1.592	2,05
SADT Externo	Contratadas	Realizadas	%
Radiologia (RX, mamografia)	1.560	1.604	2,82
Ultrassonografia	3.000	3.138	4,60
Diagnostico por endoscopia	1.140	1.201	5,35
Métodos diagnósticos em especialidades	1.500	1.433	-4,47
TOTAL	7.200	7.376	2,44
SADT Interno	Contratadas	Realizadas	%
Diagnostico em laboratório clinico	-	50.849	-
Diagnostico por anatomia patológica e cito patológica	-	2.432	-
Radiologia (RX, mamografia)	-	2.901	-
Ultrassonografia	-	3.863	-
Diagnostico por endoscopia	-	516	-
Métodos diagnósticos em especialidades	-	22.772	-
TOTAL	-	83.333	-

50


Tony Graciano
Presidente
Diretoria Administrativa


Lidia Mara Alves Araujo
Contador
CRC - SP 269884/0-6



GRUPO SANTA CASA
de Franca

Um novo tempo.

Foram executadas as seguintes atividades em 2018:

50+
CMB

Entre as 50 maiores Santas Casas do Brasil



METAS 2018			
Consultas Médicas	Contratadas	Realizadas	%
Primeiras Consultas – Rede	32.160	30.805	-4,21
Interconsultas	8.880	8.755	-1,41
Consultas Subsequentes	44.160	44.249	0,20
TOTAL	85.200	83.809	-1,63
Consultas Não médicas	Contratadas	Realizadas	%
Primeiras Consultas Não Médicas	20.400	22.701	11,28
Interconsultas Não Médicas			
Consultas Subsequentes Não Médicas			
Procedimentos Terapêuticos/Sessões	15.600	14.186	-9,06
TOTAL	36.000	36.887	2,46
Atividade Ambulatorial – Serviço Social	Contratadas	Realizadas	%
Atendimentos realizados	-	3.614	
TOTAL		3.614	
Cirurgias Ambulatoriais	Contratadas	Realizadas	%
CMA	3.340	3.758	12,51
Cma	3.120	3.247	4,07
TOTAL	6.460	7.005	8,44
SADT Externo	Contratadas	Realizadas	%
Radiologia (RX, mamografia)	3.120	3.204	2,69
Ultrassonografia	6.000	6.020	0,33
Diagnostico por endoscopia	2.280	2.283	0,13
Métodos diagnósticos em especialidades	3.000	2.894	-3,53
TOTAL	14.400	14.401	0,01
SADT Interno	Contratadas	Realizadas	%
Diagnostico em laboratório clinico	-	100.724	-
Diagnostico por anatomia patológica e cito patológica	-	5.475	-
Radiologia (RX, mamografia)	-	7.785	-
Ultrassonografia	-	7.199	-
Diagnostico por endoscopia	-	2.273	-
Métodos diagnósticos em especialidades	-	47.407	-
TOTAL		170.863	

51


Tony Graciano
Presidente
Diretoria Administrativa


Lidia Mara Alves Araujo
Contador
CRC - SP 269884/0-6

**GRUPO SANTA CASA**

de Franca

Um novo tempo.

50+
CMB

Entre as 50 maiores Saneiras Casas do Brasil

METAS - 1º SEMESTRE 2018 - AME FRANCA			
Consultas Médicas	Contratadas	Realizadas	%
Primeiras Consultas – Rede	16.080	15.825	-1,59
Interconsultas	4.440	4.379	-1,37
Consultas Subsequentes	22.080	21.417	-3,00
TOTAL	42.600	41.621	-2,30
Consultas Não médicas	Contratadas	Realizadas	%
Primeiras Consultas Não Médicas	10.200	10.967	7,52
Interconsultas Não Médicas			
Consultas Subsequentes Não Médicas			
Procedimentos Terapêuticos/Sessões	7.800	6.928	-11,18
TOTAL	18.000	17.895	-0,58
Atividade Ambulatorial – Serviço Social	Contratadas	Realizadas	%
Atendimentos realizados	-	1.767	
TOTAL		1.767	
Cirurgias Ambulatoriais	Contratadas	Realizadas	%
CMA	1.720	1.829	6,34
Cma	1.560	1.610	3,21
TOTAL	3.280	3.439	4,85
SADT Externo	Contratadas	Realizadas	%
Radiologia (RX, mamografia)	1.560	1.587	1,73
Ultrassonografia	3.000	3.135	4,50
Diagnostico por endoscopia	1.140	1.141	0,09
Métodos diagnósticos em especialidades	1.500	1.473	-1,80
TOTAL	7.200	7.336	1,89
SADT Interno	Contratadas	Realizadas	%
Diagnostico em laboratório clinico	-	47.482	-
Diagnostico por anatomia patológica e cito patológica	-	2.549	-
Radiologia (RX, mamografia)	-	4.494	-
Ultrassonografia	-	3.418	-
Diagnostico por endoscopia	-	1.203	-
Métodos diagnósticos em especialidades	-	24.262	-
TOTAL		83.408	

52


Tony Graciano
 Presidente
 Diretoria Administrativa


Lidia Mara Alves Araujo
 Contador
 CRC - SP 269884/0-6



GRUPO SANTA CASA
de Franca

Um novo tempo.

50+
CMB



Entre as 50 maiores Santas Casas do Brasil

METAS - 2º SEMESTRE 2018 - AME FRANCA			
Consultas Médicas	Contratadas	Realizadas	%
Primeiras Consultas – Rede	16.080	14.980	-6,84
Interconsultas	4.440	4.376	-1,44
Consultas Subsequentes	22.080	22.832	3,41
TOTAL	42.600	42.188	-0,97
Consultas Não médicas	Contratadas	Realizadas	%
Primeiras Consultas Não Médicas	10.200	11.734	15,04
Interconsultas Não Médicas			
Consultas Subsequentes Não Médicas			
Procedimentos Terapêuticos/Sessões	7.800	7.258	-6,95
TOTAL	18.000	18.992	5,51
Atividade Ambulatorial – Serviço Social	Contratadas	Realizadas	%
Atendimentos realizados	-	1.847	
TOTAL		1.847	
Cirurgias Ambulatoriais	Contratadas	Realizadas	%
CMA	1.620	1.929	19,07
Cma	1.560	1.637	4,94
TOTAL	3.180	3.566	12,14
SADT Externo	Contratadas	Realizadas	%
Radiologia (RX, mamografia)	1.560	1.617	3,65
Ultrassonografia	3.000	2.885	-3,83
Diagnostico por endoscopia	1.140	1.142	0,18
Métodos diagnósticos em especialidades	1.500	1.421	-5,27
TOTAL	7.200	7.065	-1,88
SADT Interno	Contratadas	Realizadas	%
Diagnostico em laboratório clinico	-	53.242	-
Diagnostico por anatomia patológica e cito patológica	-	2.926	-
Radiologia (RX, mamografia)	-	3.291	-
Ultrassonografia	-	3.781	-
Diagnostico por endoscopia	-	1.070	-
Métodos diagnósticos em especialidades	-	23.145	-
TOTAL		87.455	

Tony Graciano
Presidente
Diretoria Administrativa

Lidia Mara Alves Araujo
Contador
CRC - SP 259884/0-6



GRUPO SANTA CASA
de Franca

Um novo tempo.

50+
CMB



Entre as 50 maiores Santa Casas do Brasil!

40.2. EXECUÇÃO DO CONTRATO DE GESTÃO – AME CASA BRANCA

Foram executadas as seguintes atividades em 2020:

METAS – 2020			
Consultas Médicas	Contratadas	Realizadas	%
Primeiras Consultas – Rede	21.780	19.904	-8,61
Interconsultas	1.350	3.186	136,00
Consultas Subsequentes	38.724	33.464	-13,58
TOTAL	61.854	56.554	-9,57
Consultas Não Médicas	Contratadas	Realizadas	%
Primeiras Consultas Não Médicas	7.980	8.767	9,86
Interconsultas Não Médicas			
Consultas Subsequentes Não Médicas	9.000	8.047	-10,59
Procedimentos Terapêuticos/Sessões			
TOTAL	16.980	16.814	-0,98
Atividade Ambulatorial – Serviço Social	Contratadas	Realizadas	%
Atendimentos realizados	0	3.795	0,00
TOTAL	0	3.795	0,00
Cirurgias Ambulatoriais	Contratadas	Realizadas	%
CMA	660	663	0,45
TOTAL	660	663	0,45
Cma	1.950	2.876	47,49
TOTAL	1.950	2.876	47,49
SADT Externo	Contratadas	Realizadas	%
Radiologia (RX, mamografia)	5.040	4.469	- 11,33
Ultrassonografia	4.380	4.772	8,95
Métodos diagnósticos em especialidades	1.380	1.016	- 26,38
TOTAL	10.800	10.257	- 5,03
SADT Interno	Contratadas	Realizadas	%
Diagnostico em laboratório clínico	0	126.018	0,00
Diagnostico por anatomia patológica e cito patológica	0	2.665	0,00
Radiologia (RX, mamografia)	0	8.626	0,00
Ultrassonografia	0	11.737	0,00
Métodos diagnósticos em especialidades	0	6.676	0,00
TOTAL	0	155.722	0,00

54


Tony Graciano
Presidente
Diretoria Administrativa


Lidia Mara Alves Araujo
Contador
CRC - SP 269884/O-6



GRUPO SANTA CASA
de Franca
Um novo tempo.

50+
CMB




Entre as 50 maiores Santa Casas do Brasil

METAS – 1º Semestre de 2020			
Consultas Médicas	Contratadas	Realizadas	%
Primeiras Consultas – Rede	11.040	8.424	- 23,70
Interconsultas	600	1.883	213,83
Consultas Subsequentes	19.212	14.673	- 23,63
TOTAL	30.852	24.980	-19,03
Consultas Não Médicas	Contratadas	Realizadas	%
Primeiras Consultas Não Médicas	3.990	3.892	- 2,46
Interconsultas Não Médicas			
Consultas Subsequentes Não Médicas	4.500	4.282	-4,84
Procedimentos Terapêuticos/Sessões			
TOTAL	8.490	8.174	-3,72
Atividade Ambulatorial – Serviço Social	Contratadas	Realizadas	%
Atendimentos realizados	0	1.455	0,00
TOTAL	0	1.455	0,00
Cirurgias Ambulatoriais	Contratadas	Realizadas	%
CMA	300	284	-5,33
TOTAL	300	284	-5,33
Cma	900	1.290	43,33
TOTAL	900	1.290	93,33
SADT Externo	Contratadas	Realizadas	%
Radiologia (RX, mamografia)	2.520	2.145	-14,88
Ultrassonografia	2.190	2.528	15,43
Métodos diagnósticos em especialidades	690	465	-32,61
TOTAL	5.400	5.138	-4,85
SADT Interno	Contratadas	Realizadas	%
Diagnostico em laboratório clínico	0	59.208	0,00
Diagnostico por anatomia patológica e cito patológica	0	1.287	0,00
Radiologia (RX, mamografia)	0	4.155	0,00
Ultrassonografia	0	4.782	0,00
Métodos diagnósticos em especialidades	0	2.445	0,00
TOTAL	0	71.877	0,00


Tony Graciano
Presidente
Diretoria Administrativa

55


Lidia Mara Alves Araujo
Contador
CRC - SP 269884/0-6



GRUPO SANTA CASA
de Franca
Um novo tempo.

50+
CMB



Entre as 50 maiores Santas Casas do Brasil

METAS – 2º Semestre de 2020			
Consultas Médicas	Contratadas	Realizadas	%
Primeiras Consultas – Rede	10.740	11.480	6,89
Interconsultas	750	1.303	73,73
Consultas Subsequentes	19.512	18.791	-3,70
TOTAL	31.002	31.574	1,85
Consultas Não Médicas	Contratadas	Realizadas	%
Primeiras Consultas Não Médicas	3.990	4.875	22,18
Interconsultas Não Médicas	4.500	3.765	-16,33
Consultas Subsequentes Não Médicas			0,00
Procedimentos Terapêuticos/Sessões	0	0	
TOTAL	8.490	8.640	1,77
Atividade Ambulatorial – Serviço Social	Contratadas	Realizadas	%
Atendimentos realizados	0	2.340	0,00
TOTAL	0	2.340	0,00
Cirurgias Ambulatoriais	Contratadas	Realizadas	%
CMA	360	379	5,28
TOTAL	360	379	5,28
Cma	1.050	1.586	51,05
TOTAL	1.050	1.586	51,05
SADT Externo	Contratadas	Realizadas	%
Radiologia (RX, mamografia)	2.520	2.324	-7,78
Ultrassonografia	2.190	2.244	2,47
Métodos diagnósticos em especialidades	690	551	-20,14
TOTAL	5.400	5.119	-5,20
SADT Interno	Contratadas	Realizadas	%
Diagnostico em laboratório clínico	0	66.810	0,00
Diagnostico por anatomia patológica e cito patológica	0	1.378	0,00
Radiologia (RX, mamografia)	0	4.471	0,00
Ultrassonografia	0	6.955	0,00
Métodos diagnósticos em especialidades	0	4.231	0,00
TOTAL	0	83.845	0,00

56


Tony Graciano
Presidente
Diretoria Administrativa


Lidia Mara Alves Araujo
Contador
CRC - SP 269884/0-6



GRUPO SANTA CASA
de Franca

Um novo tempo.

Foram executadas as seguintes atividades em 2019:

50+
CMB



Entre as 50 maiores Santas Casas do Brasil

METAS – 2019			
Consultas Médicas	Contratadas	Realizadas	%
Primeiras Consultas – Rede	12.250	11.176	-8,77
Interconsultas	700	802	14,57
Consultas Subsequentes	22.064	18.542	-15,96
TOTAL	35.014	30.520	-12,83
Consultas Não Médicas	Contratadas	Realizadas	%
Primeiras Consultas Não Médicas	4.655	3.726	-19,96
Interconsultas Não Médicas			
Consultas Subsequentes Não Médicas			
Procedimentos Terapêuticos/Sessões	5.250	6.210	18,29
TOTAL	9.905	9.936	0,31
Atividade Ambulatorial – Serviço Social	Contratadas	Realizadas	%
Atendimentos realizados	0	574	0,00
TOTAL	0	574	0,00
Cirurgias Ambulatoriais	Contratadas	Realizadas	%
CMA	350	356	1,71
TOTAL	350	356	1,71
Cma	1.050	1.800	71,43
TOTAL	1.050	1.800	71,43
SADT Externo	Contratadas	Realizadas	%
Radiologia (RX, mamografia)	2.940	2.607	- 11,33
Ultrassonografia	2.555	2.369	- 7,28
Métodos diagnósticos em especialidades	805	665	- 17,39
TOTAL	6.300	5.641	-10,46
SADT Interno	Contratadas	Realizadas	%
Diagnostico em laboratório clinico	0	62.483	0,00
Diagnostico por anatomia patológica e cito patológica	0	1.628	0,00
Radiologia (RX, mamografia)	0	4.525	0,00
Ultrassonografia	0	5.531	0,00
Métodos diagnósticos em especialidades	0	3.806	0,00
TOTAL	0	77.973	0,00

57


Tony Graciano
Presidente
Diretoria Administrativa


Lidia Mara Alves Araujo
Contador
CRC - SP 269884/0-6



GRUPO SANTA CASA
de Franca
Um novo tempo.

50+
CMB



Entre as 50 maiores Santas Casas do Brasil

METAS – 1º Semestre de 2019			
Consultas Médicas	Contratadas	Realizadas	%
Primeiras Consultas – Rede	1.750	1.560	- 10,86
Interconsultas	100	91	- 9,00
Consultas Subsequentes	3.152	2.412	- 23,48
TOTAL	5.002	4.063	-18,77
Consultas Não Médicas	Contratadas	Realizadas	%
Primeiras Consultas Não Médicas	665	615	- 7,52
Interconsultas Não Médicas			
Consultas Subsequentes Não Médicas			
Procedimentos Terapêuticos/Sessões	750	993	32,40
TOTAL	1.415	1.608	13,64
Atividade Ambulatorial – Serviço Social	Contratadas	Realizadas	%
Atendimentos realizados	0	95	0,00
TOTAL	0	95	0,00
Cirurgias Ambulatoriais	Contratadas	Realizadas	%
CMA	50	17	-66,00
TOTAL	50	17	-66,00
Cma	150	294	96,00
TOTAL	150	294	96,00
SADT Externo	Contratadas	Realizadas	%
Radiologia (RX, mamografia)	420	366	-12,86
Ultrassonografia	365	140	-61,64
Métodos diagnósticos em especialidades	115	108	-6,09
TOTAL	900	614	-31,78
SADT Interno	Contratadas	Realizadas	%
Diagnostico em laboratório clinico	0	11.050	0,00
Diagnostico por anatomia patológica e cito patológica	0	160	0,00
Radiologia (RX, mamografia)	0	703	0,00
Ultrassonografia	0	477	0,00
Métodos diagnósticos em especialidades	0	656	0,00
TOTAL	0	13.046	0,00

58


Tony Graciano
Presidente
Diretoria Administrativa


Lidia Mara Alves Araujo
Contador
CRC - SP 269884/0-6



GRUPO SANTA CASA
de Franca
Um novo tempo.

50+
CMB



Entre as 50 maiores Santa Casas do Brasil

METAS - 2º Semestre de 2019			
Consultas Médicas	Contratadas	Realizadas	%
Primeiras Consultas – Rede	10.500	9.616	-8,42
Interconsultas	600	711	18,50
Consultas Subsequentes	18.912	16.130	-14,71
TOTAL	30.012	26.457	-11,85
Consultas Não Médicas	Contratadas	Realizadas	%
Primeiras Consultas Não Médicas	3.990	3.111	-22,03
Interconsultas Não Médicas	4.500	5.217	15,93
Consultas Subsequentes Não Médicas			0,00
Procedimentos Terapêuticos/Sessões	0	0	
TOTAL	8.490	8.328	-1,91
Atividade Ambulatorial – Serviço Social	Contratadas	Realizadas	%
Atendimentos realizados	0	479	0,00
TOTAL	0	479	0,00
Cirurgias Ambulatoriais	Contratadas	Realizadas	%
CMA	300	339	13,00
TOTAL	300	339	13,00
Cma	900	1.506	67,33
TOTAL	900	1.506	67,33
SADT Externo	Contratadas	Realizadas	%
Radiologia (RX, mamografia)	2.520	2.241	-11,07
Ultrassonografia	2.190	2.229	1,78
Métodos diagnósticos em especialidades	690	557	-19,28
TOTAL	5.400	5.027	-6,91
SADT Interno	Contratadas	Realizadas	%
Diagnostico em laboratório clinico	0	51.433	0,00
Diagnostico por anatomia patológica e cito patológica	0	1.468	0,00
Radiologia (RX, mamografia)	0	3.822	0,00
Ultrassonografia	0	5.054	0,00
Métodos diagnósticos em especialidades	0	3.150	0,00
TOTAL	0	64.927	0,00

59


Tony Graciano
Presidente
Diretoria Administrativa


Lidia Mara Alves Araujo
Contador
CRC - SP 269884/0-6



GRUPO SANTA CASA
de Franca

Um novo tempo.



Entre as 50 maiores Redes de Saúde do Brasil

40.3. EXECUÇÃO DO CONTRATO DE GESTÃO – AME CAMPINAS


Foram executadas as seguintes atividades em 2020:

METAS – 04/2020 a 09/2020 – Hospital de Campanha			
Internações	Contratadas	Realizadas	%
Clinica médica	207	297	43,48
TOTAL	207	297	43,48
SADT Externo	Contratadas	Realizadas	%
Tomografia	210	295	40,48
TOTAL	210	295	40,48
SADT Interno	Contratadas	Realizadas	%
Tomografia	0	276	0,00
TOTAL	0	276	0,00

METAS – 10/2020 a 12/2020 - Ambulatório			
Consultas Médicas	Contratadas	Realizadas	%
Primeiras Consultas – Rede	6.548	7.685	17,36
Interconsultas	1.642	522	-68,21
Consultas Subsequentes	7.946	743	-90,68
TOTAL	16.136	8.950	-44,64
Consultas Não Médicas	Contratadas	Realizadas	%
Primeiras Consultas Não Médicas	4.704	1.901	-59,59
Interconsultas Não Médicas			
Consultas Subsequentes Não Médicas	2.400	859	-64,21
Procedimentos Terapêuticos/Sessões			
TOTAL	7.104	2.760	-61,15
Atividade Ambulatorial – Serviço Social	Contratadas	Realizadas	%
Atendimentos realizados	0	240	0,00
TOTAL	0	240	0,00


Tony Graciano
Presidente
Diretoria Administrativa

60


Lidia Mara Alves Araujo
Contador
CRC - SP 263884/0-6



GRUPO SANTA CASA
de Franca

Um novo tempo.



Entre as 50 maiores Santa Casas do Brasil

Cirurgias Ambulatoriais	Contratadas	Realizadas	%
CMA	490	174	-64,49
TOTAL	490	174	-64,49
Cma	480	861	79,38
TOTAL	480	861	79,38
SADT Externo	Contratadas	Realizadas	%
Radiologia (RX, mamografia)	684	463	- 32,31
Ultrassonografia	523	445	-14,91
Tomografia	380	272	- 28,42
Ressonância magnética	285	125	-56,14
Endoscopia	447	297	-33,56
Métodos diagnósticos em especialidades	1.368	590	- 56,87
TOTAL	3.687	2.192	- 40,55
SADT Interno	Contratadas	Realizadas	%
Diagnostico em laboratório clinico	0	6.287	0,00
Diagnostico por anatomia patológica e cito patológica	0	430	0,00
Radiologia (RX, mamografia)	0	549	0,00
Ultrassonografia	0	182	0,00
Tomografia	0	99	0,00
Ressonância magnética	0	33	0,00
Endoscopia	0	294	0,00
Métodos diagnósticos em especialidades	0	621	0,00
TOTAL	0	8.495	0,00

41. CONTRATO GESTÃO A REALIZAR – AME CAMPINAS

	2020	2019	2018
Contrato Gestão a realizar Campinas Financeiras		3.470.783	-
Total		3.470.783	-

Valor recebido devido assinado do contrato de gestão com o Governo do Estado de São Paulo Processo SPDOC 1780285/2019, valor foi transferido pela matriz após abertura do CNPJ e conta bancária recurso específico.


Tony Graciano
Presidente
Diretoria Administrativa

61


Lidia Mara Alves Araujo
Contador
CRC - SP 269884/0-6



GRUPO SANTA CASA
de Franca

Um novo tempo.

42.ENFRENTAMENTO PANDEMIA COVID-19



Entre as 50 maiores Santa Casas do Brasil



O ano de 2020 foi marcado com o surgimento e expansão da pandemia de COVID-19, a Santa Casa de Franca implantou 24 Enfermarias, 37 de UTI Covid e 5 leitos de UTI Infantil para atendimento dos pacientes suspeitos e confirmados que necessitaram de internação hospitalar. Determinados insumos apresentaram escassez devido a necessidade de um maior consumo desta causando aumentos 1 nos valores unitários, necessidade de aumento nos valores da equipe médica para manutenção das escalas de atendimento, aumento de 20% para 40% na insularidade dos colaboradores diretos no atendimento do paciente.

Necessito de aumento de equipes de trabalho diretas e indiretamente, aumento no absenteísmo dos colaboradores, adequações físicas remanejamentos de unidades de atendimento para disponibilização de novos leitos, aquisição de equipamentos.

Nota-se o aumento nos custos para o enfrentamento desta pandemia.



Tony Graciano
Presidente
Diretoria Administrativa

62



Lidia Mara Alves Araujo
Contador
CRC - SP 269884/0-6