

ÁREA DE INTERFERÊNCIA

LEGENDA

- ESPECIFICAÇÕES DE PISOS
 - 1 PISO EXISTENTE A REMOVER E ASSENTAR PISO PORCELANATO POLIDO. SUPERFÍCIE PI AMBIENTE INTERNO 60x60cm MARCA DELTA, MODELO LUXOR, COM REJUNTE RESINADO NA COR BEGE REF. QUARTZOLIT FORTALEZA OU WEBER.
- ESPECIFICAÇÕES DE PAREDES
 - 1 PINTURA COM TINTA ACRÍLICA ACETINADA, A BASE DE ÁGUA, NA COR BRANCA OU AZUL BEM CLARA EM 2 DEMÃO REF. SUIVINI, CORAL OU SHERWIN WILLIAMS.
 - 2 REMOVER E ASSENTAR REVESTIMENTO CERÂMICO PI AMBIENTE INTERNO, 30x60cm, MARCA PORTINARI, COM REJUNTE RESINADO NA COR BRANCA REF. QUARTZOLIT FORTALEZA OU WEBER.
- ESPECIFICAÇÕES DE FORRO
 - 1 PINTURA COM TINTA ACRÍLICA ACETINADA, A BASE DE ÁGUA, NA COR BRANCA EM 2 DEMÃO REF. SUIVINI, CORAL OU SHERWIN WILLIAMS.

NOTAS E OBSERVAÇÕES

- 1-confirar níveis e cotas no local.
- 2-cotas internas referentes à alvenaria acabada.
- 3- para pisos da área externa ver implantação.
- 4- janelas, revisar tabelas mosqueteira.

PROPRIETÁRIO
FUNDAÇÃO SANTA CASA DE MISERICÓRDIA DE FRANCA

LOCAL
PRAÇA DOM PEDRO II, Nº 1826
ENDEREÇO CENTRO - FRANCA - SP

PROJETO
PROJETO REFORMA E ADEQUAÇÃO DO CENTRO OBSTÉTRICO
FASE PROJETO DE ADEQUAÇÃO

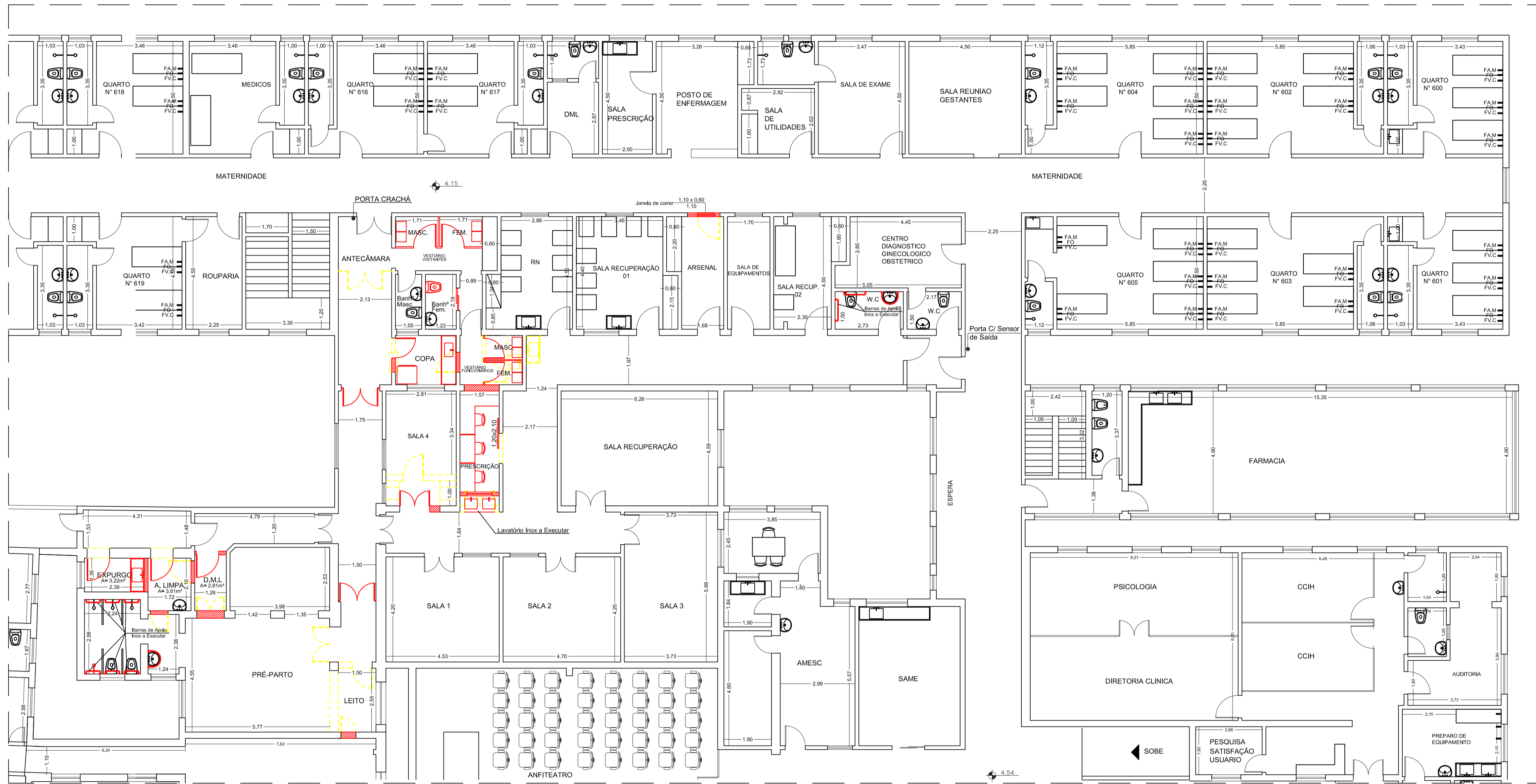
CONTEÚDO
CONTEÚDO PLANTA BAIXA - A. INTERFERÊNCIA

PROPRIETÁRIO / REPRESENTANTE LEGAL

PROJETO:
ARQ. JOSÉ GERALDO FERREIRA SUAVE CAU/SP A 22665-3

| DESENHO | NOME DOUGLAS | ESCALA | indicada | ESCALA |
|-----------|--------------|--------|----------|--------|
| DATA | JULHO/2017 | VISTO | | |
| APROVAÇÃO | FOLHA | 01 | | 05 |

PLANTA BAIXA 1º PISO (Área de Interferência)
escala 1:100



PLANTA BAIXA 1º PISO (REFORMA)
 escala 1:100

| LEGENDA | |
|---|--------------|
| | A. CONSERVAR |
| | A. CONSTRUIR |
| | A. DEMOLIR |

LEGENDA

ESPECIFICAÇÕES DE PISOS

- PISO EXISTENTE A REMOVER E ASSENTAR PISO PORCELANATO POLIDO SUPERFÍCIE PI AMBIENTE INTERNO 60x60cm MARCA DELTA, MODELO LUXOR, COM REJUNTE RESINADO NA COR BEGE REF. QUARTZOLIT FORTALEZA OU WEBER.

ESPECIFICAÇÕES DE PAREDES

- ▲ PINTURA COM TINTA ACRÍLICA ACETINADA, A BASE DE ÁGUA, NA COR BRANCA OU AZUL BEM CLARA EM 2 DEMÃO REF. SUVINIL, CORAL OU SHERWIN WILLIAMS.

- ▲ REMOVER E ASSENTAR REVESTIMENTO CERÂMICO PI AMBIENTE INTERNO 30x60cm, MARCA PORTINARI, COM REJUNTE RESINADO NA COR BRANCA REF. QUARTZOLIT FORTALEZA OU WEBER.

ESPECIFICAÇÕES DE FORRO

- 1 PINTURA COM TINTA ACRÍLICA ACETINADA, A BASE DE ÁGUA, NA COR BRANCA EM 2 DEMÃO REF. SUVINIL, CORAL OU SHERWIN WILLIAMS.

NOTAS E OBSERVAÇÕES

- 1- conferir níveis e cotas no local.
- 2- cotas internas referentes a alvenaria acabada.
- 3- para pisos da área externa ver implantação.
- 4- janelas, revisar telas mosquiteira.

PROPRIETÁRIO

FUNDAÇÃO SANTA CASA DE MISERICÓRDIA DE FRANCA

LOCAL PRAÇA DOM PEDRO II, Nº 1826

ENDEREÇO CENTRO - FRANCA - SP

PROJETO PROJETO REFORMA E ADEQUAÇÃO DO PROJETO CENTRO OBSTÉTRICO

FASE FASE PROJETO DE ADEQUAÇÃO

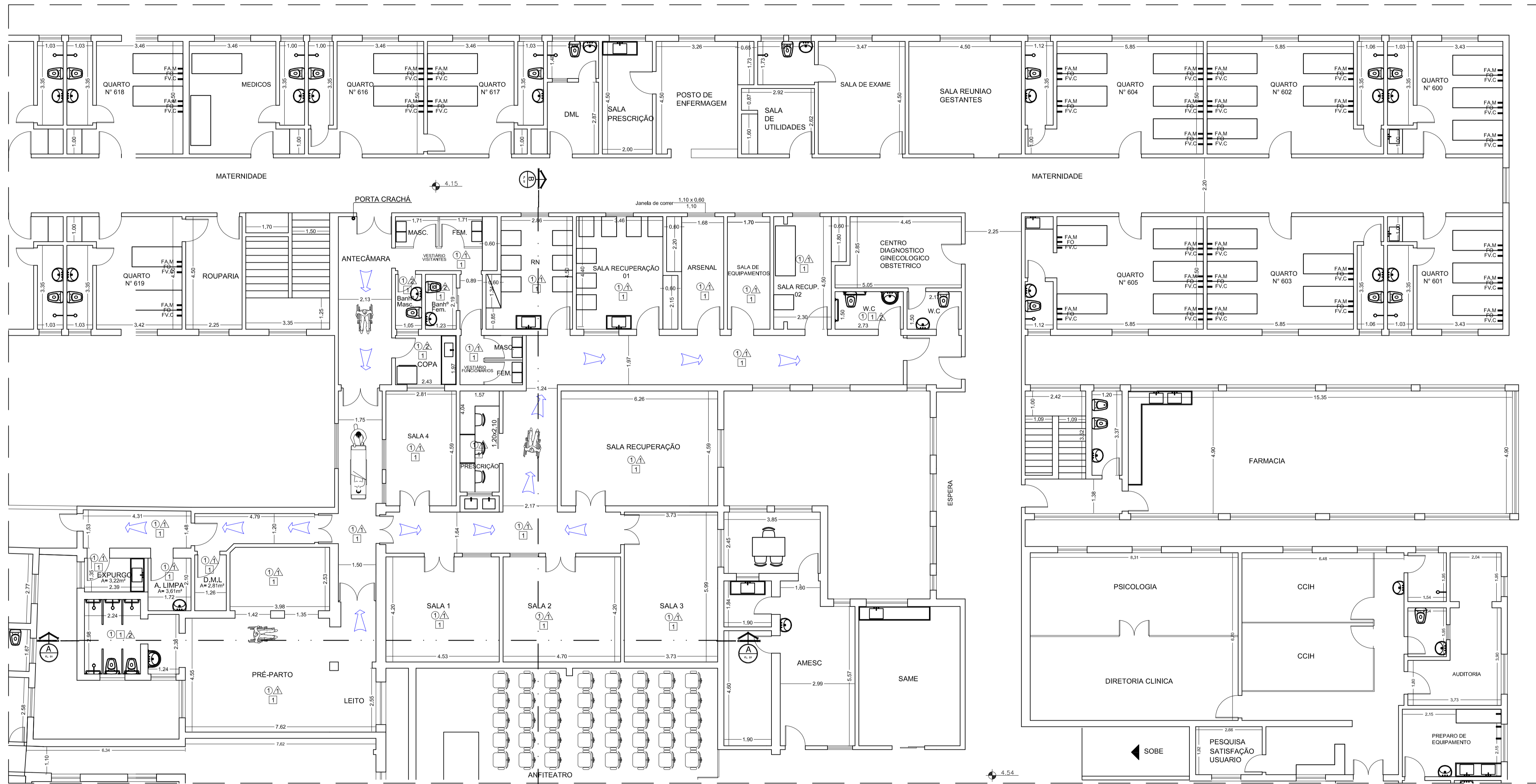
CONTEÚDO CONTEÚDO PLANTA BAIXA - REFORMA

PROPRIETÁRIO / REPRESENTANTE LEGAL

PROJETO: ARQ. JOSÉ GERALDO FERREIRA SUAVE CAU/SP A 22665-3

| DESENHO | NOME DOUGLAS | ESCALA | indicada | ESCALA |
|-----------|--------------|--------|----------|--------|
| DATA | JULHO/2017 | VISTO | | |
| APROVAÇÃO | FOLHA | | | |

ARQ 02 / 05



PLANTA BAIXA 1º PISO (Executiva)
 escala 1:100

SENTIDO DO FLUXO


LEGENDA

- **ESPECIFICAÇÕES DE PISOS**
- ① PISO EXISTENTE A REMOVER E ASSENTAR PISO PORCELANATO POLIDO. SUPERFÍCIE PI AMBIENTE INTERNO 60x60cm MARCA DELTA, MODELO LUXOR, COM REJUNTE RESINADO NA COR BEGE REF. QUARTZOLIT FORTALEZA OU WEBER.
- **ESPECIFICAÇÕES DE PAREDES**
- ⚠ PINTURA COM TINTA ACRÍLICA ACETINADA, A BASE DE ÁGUA, NA COR BRANCA OU AZUL BEM CLARA EM 2 DEMÃO REF. SUIVIL, CORAL OU SHERWIN WILLIAMS.
- ⚠ REMOVER E ASSENTAR REVESTIMENTO CERÂMICO PI AMBIENTE INTERNO 30x60cm, MARCA PORTINARI, COM REJUNTE RESINADO NA COR BRANCA REF. QUARTZOLIT FORTALEZA OU WEBER.
- **ESPECIFICAÇÕES DE FORRO**
- ① PINTURA COM TINTA ACRÍLICA ACETINADA, A BASE DE ÁGUA, NA COR BRANCA EM 2 DEMÃO REF. SUIVIL, CORAL OU SHERWIN WILLIAMS.

NOTAS E OBSERVAÇÕES

- 1- conferir níveis e cotas no local.
- 2- cotas internas referentes à alvenaria acabada.
- 3- para pisos da área externa ver implantação.
- 4- janelas, revisar telas mosquiteira.

PROPRIETÁRIO

 **FUNDAÇÃO SANTA CASA DE MISERICÓRDIA DE FRANCA**

LOCAL **PRAÇA DOM PEDRO II, Nº 1826**
 ENDEREÇO **CENTRO - FRANCA - SP**

PROJETO **PROJETO REFORMA E ADEQUAÇÃO DO CENTRO OBSTÉTRICO**

FASE **PROJETO DE ADEQUAÇÃO**

CONTEÚDO **PLANTA BAIXA - EXECUTIVA**

PROPRIETÁRIO / REPRESENTANTE LEGAL

PROJETO: **ARQ. JOSÉ GERALDO FERREIRA SUAVE** CAU/SP A 22665-3

| DESENHO | NOME DOUGLAS | ESCALA |
|---------|--------------|-----------------|
| | | indicada ESCALA |

DATA **JULHO/2017** VISTO

APROVAÇÃO **FOLHA**

ARQ **03**
05

ANDRÉO CAD. ARQUITETURA 2017 SANTA CASA CENTRO OBSTÉTRICO - PLANTA BAIXA (REFORMA) (JULHO 2017)

FORMATO (A4) (CISBRAR)



PLANTA BAIXA 1º PISO (PAGINAÇÃO DE PISO) A= 362.98m² + 10% = 399.27 m²
 escala 1:100


LEGENDA

- **ESPECIFICAÇÕES DE PISOS**
- ① PISO EXISTENTE A REMOVER E ASSENTAR PISO PORCELANATO POLIDO SUPERFÍCIE PI AMBIENTE INTERNO 60x60cm MARCA DELTA, MODELO LUXOR, COM REJUNTE RESINADO NA COR BEGE REF. QUARTZOLIT FORTALEZA OU WEBER.
-
- △ **ESPECIFICAÇÕES DE PAREDES**
- ▲ PINTURA COM TINTA ACRÍLICA ACETINADA, A BASE DE ÁGUA, NA COR BRANCA OU AZUL BEM CLARA EM 2 DEMÃO REF. SUVINI, CORAL OU SHERWIN WILLIAMS.
- ▲
- ▲ REMOVER E ASSENTAR REVESTIMENTO CERÂMICO PI AMBIENTE INTERNO 30x60cm, MARCA PORTINARI, COM REJUNTE RESINADO NA COR BRANCA REF. QUARTZOLIT FORTALEZA OU WEBER.
- ▲
- **ESPECIFICAÇÕES DE FORRO**
- ① PINTURA COM TINTA ACRÍLICA ACETINADA, A BASE DE ÁGUA, NA COR BRANCA EM 2 DEMÃO REF. SUVINI, CORAL OU SHERWIN WILLIAMS.

NOTAS E OBSERVAÇÕES

- 1- conferir níveis e cotas no local.
- 2- cotas internas referentes à alvenaria acabada.
- 3- para pisos da área externa ver implantação.
- 4- janelas, revisar telas mosquiteira.

PROPRIETÁRIO

 **FUNDAÇÃO SANTA CASA DE MISERICÓRDIA DE FRANCA**

LOCAL PRAÇA DOM PEDRO II, Nº 1826

ENDEREÇO CENTRO - FRANCA - SP

PROJETO

PROJETO REFORMA E ADEQUAÇÃO DO CENTRO OBSTÉTRICO

FASE

FASE PROJETO DE ADEQUAÇÃO

CONTEÚDO

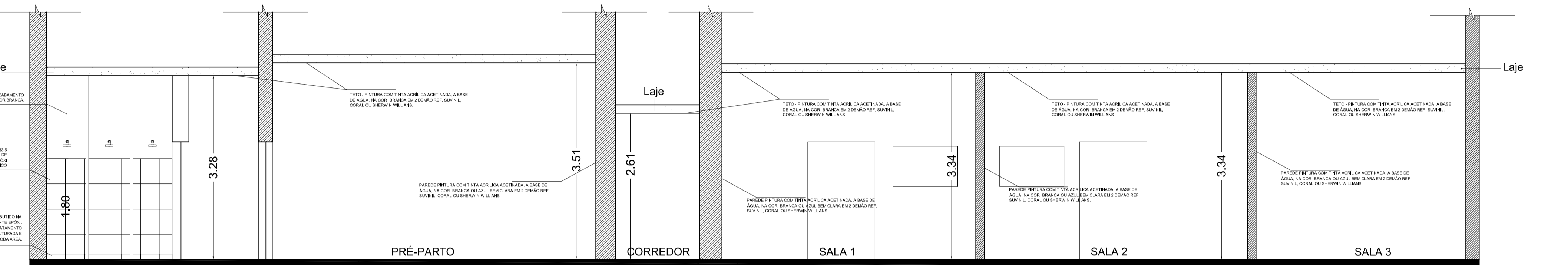
CONTEÚDO PLANTA BAIXA - PAGINAÇÃO

PROPRIETÁRIO / REPRESENTANTE LEGAL

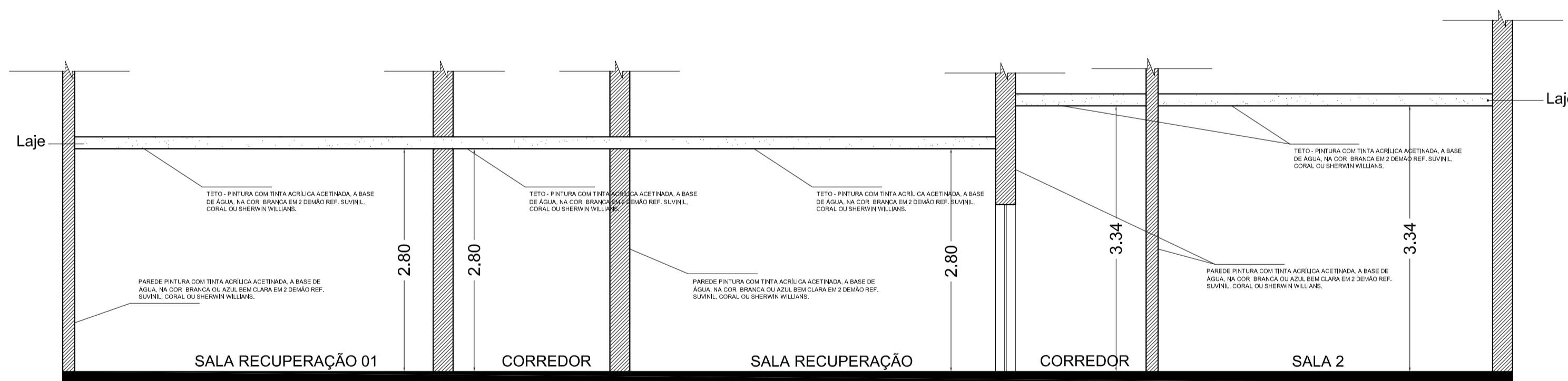
PROJETO: ARQ. JOSÉ GERALDO FERREIRA SUAVE CAU/SP A 22665-3

| DESENHO | NOME DOUGLAS | ESCALA | indicada | ESCALA |
|-----------|--------------|--------|----------|--------|
| DATA | JULHO/2017 | VISTO | | |
| APROVAÇÃO | | FOLHA | | |

ARQ 04 / 05



CORTE A-A
ESCALA 1:50



CORTE B-B
ESCALA 1:50


LEGENDA

- **ESPECIFICAÇÕES DE PISOS**
- ① PISO EXISTENTE A REMOVER E ASSENTAR PISO PORCELANATO POLIDO SUPERFÍCIE P/ AMBIENTE INTERNO 60x60cm MARCA DELTA, MODELO LUXOR, COM REJUNTE RESINADO NA COR BEGE REF. QUARTZOLIT FORTALEZA OU WEBER.
-
- △ **ESPECIFICAÇÕES DE PAREDES**
- ⚠ PINTURA COM TINTA ACRÍLICA ACETINADA, A BASE DE ÁGUA, NA COR BRANCA OU AZUL BEM CLARA EM 2 DEMÃO REF. SUIVINE, CORAL OU SHERWIN WILLIAMS.
- ⚠ REMOVER E ASSENTAR REVESTIMENTO CERÂMICO P/ AMBIENTE INTERNO 30x60cm, MARCA PORTINARI, COM REJUNTE RESINADO NA COR BRANCA REF. QUARTZOLIT FORTALEZA OU WEBER.
- ⚠
- **ESPECIFICAÇÕES DE FORRO**
- ① PINTURA COM TINTA ACRÍLICA ACETINADA, A BASE DE ÁGUA, NA COR BRANCA EM 2 DEMÃO REF. SUIVINE, CORAL OU SHERWIN WILLIAMS.

NOTAS E OBSERVAÇÕES

- 1- conferir níveis e cotas no local.
- 2- cotas internas referentes a obra já acabada.
- 3- para pisos da área externa ver implantação.
- 4- janelas, revisar telas mosquiteira.

PROPRIETÁRIO

 **FUNDAÇÃO SANTA CASA DE MISERICÓRDIA DE FRANCA**

LOCAL

PRÇA DOM PEDRO II, Nº 1826

ENDEREÇO **CENTRO - FRANCA - SP**

PROJETO

PROJETO REFORMA E ADEQUAÇÃO DO PROJETO CENTRO OBSTÉTRICO

FASE

FASE PROJETO DE ADEQUAÇÃO

CONTEÚDO

CONTEÚDO CORTES

PROPRIETÁRIO / REPRESENTANTE LEGAL

PROJETO:

ARQ. **JOSÉ GERALDO FERREIRA SUAVE** CAU/SP A 22665-3

| DESENHO | NOME DOUGLAS | ESCALA | |
|-----------|--------------|--------------------|--------|
| | | indicada | ESCALA |
| DATA | JULHO/2017 | VISTO | |
| APROVAÇÃO | | FOLHA | |
| | | ARQ 05 / 05 | |