





Santa Casa de Franca - Fundada em 1.897, hoje é um Complexo Hospitalar de 119 anos, certificado como Hospital de Ensino e é a única referência em Alta Complexidade para os municípios da região do DRS VIII **Franca/SP**, com população de **691.366** habitantes.

Sua Missão ***“Prestar assistência à saúde com excelência e responsabilidade social, orientada para o desenvolvimento científico através do ensino e da pesquisa”***.

Foi habilitada como Hospital de Ensino em 30 de maio de 2014.

O título "Hospital de Ensino" é concedido a centros de atendimento hospitalar que colaboram com universidades e faculdades, com os objetivos de participar nas atividades de formação e de investigação no domínio do ensino dos profissionais de saúde.



Santa Casa de Franca

INTERNAÇÕES - DEZEMBRO DE 2016

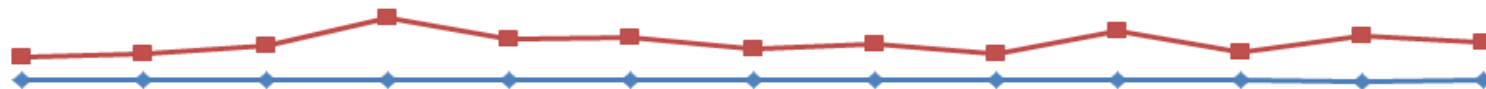
Colegiados	Seq	Municípios	Qtde	%		
COLEGIADO TRÊS COLINAS	1	Patrocínio Paulista	22	2%	92% ▲	1.273
	2	Pedregulho	22	2%		
	3	Cristais Paulista	17	1%		
	4	Restinga	15	1%		
	5	Ribeirão Corrente	17	1%		
	6	Rifaina	6	0%		
	7	São José da Bela Vista	38	3%		
	8	Itirapuã	12	1%		
	9	Jeriquara	3	0%		
	10	Franca	1.121	81%		
COLEGIADO ALTA ANHANGUERA	11	São Joaquim da Barra	7	1%	3,99% ▲	55
	12	Morro Agudo	13	1%		
	13	Nuporanga	6	0%		
	14	Sales Oliveira	10	1%		
	15	Ipuã	8	1%		
	16	Orlândia	11	1%		
COLEGIADO ALTA MOGIANA	17	Ituverava	6	0%	3,19% ▲	44
	18	Miguelópolis	6	0%		
	19	Igarapava	12	1%		
	20	Aramina	5	0%		
	21	Buritizal	2	0%		
	22	Guará	13	1%		
Outros	23	Outros municípios	8	1%	1%	

Total Geral **1.380**

Internações

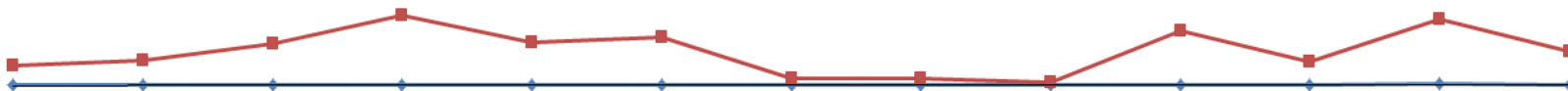
Produção SIH/SUS - 2016

Internações (SIH/SUS) - 2016 Teto Físico



	jan/16	fev/16	mar/16	abr/16	mai/16	jun/16	jul/16	ago/16	set/16	out/16	nov/16	dez/16	Média/mês
— Aih's pactuadas	1.172	1.172	1.172	1.172	1.172	1.172	1.172	1.172	1.172	1.172	1.172	1.142	1.170
— Aih's faturadas	1.376	1.401	1.481	1.735	1.546	1.553	1.459	1.495	1.408	1.618	1.417	1.577	1.506
Percentual	17%	20%	26%	48%	32%	33%	24%	28%	20%	38%	21%	38%	29%

FSCMF - Internações (SIH/SUS) - 2016 Teto Financeiro



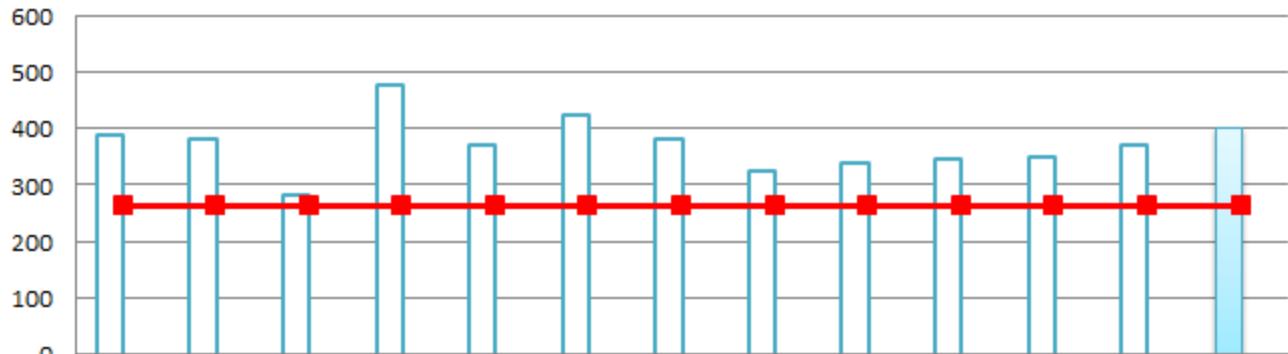
	jan/16	fev/16	mar/16	abr/16	mai/16	jun/16	jul/16	ago/16	set/16	out/16	nov/16	dez/16	Média/mês
— Pactuado	R\$ 2.123.150,04	R\$ 2.123.150,04	R\$ 2.123.150,04	R\$ 2.123.150,04	R\$ 2.123.150,04	R\$ 2.123.150,04	R\$ 2.123.150,04	R\$ 2.123.150,04	R\$ 2.123.150,04	R\$ 2.123.150,04	R\$ 2.123.150,04	R\$ 2.156.866,22	R\$ 2.125.959,72
— Realizado	R\$ 2.418.774,76	R\$ 2.501.192,91	R\$ 2.764.399,96	R\$ 3.191.316,75	R\$ 2.785.981,76	R\$ 2.847.671,21	R\$ 2.225.932,42	R\$ 2.225.932,42	R\$ 2.164.087,78	R\$ 2.954.703,00	R\$ 2.485.007,43	R\$ 2.132.208,79	R\$ 2.641.434,10
Percentual	14%	18%	30%	50%	31%	34%	5%	5%	2%	39%	17%	45%	24%



**Santa Casa
de Franca**

Internações Obstétricas SIH/SUS - 2016

Internações Obstétricas 2016



	jan/16	fev/16	mar/16	abr/16	mai/16	jun/16	jul/16	ago/16	set/16	out/16	nov/16	dez/16	Média/mês
Internações Obstétricas realizadas	388	382	281	478	369	424	382	326	340	346	348	372	403
Percentual	49%	46%	8%	83%	41%	62%	46%	25%	30%	33%	33%	42%	42%
Internações Obstétricas pactuadas	261	261	261	261	261	261	261	261	261	261	261	262	261



Produção SIA/SUS - 2016

Procedimentos Ambulatoriais (SIA/SUS) - Geral - Teto Físico



	jan/16	fev/16	mar/16	abr/16	mai/16	jun/16	jul/16	ago/16	set/16	out/16	nov/16	dez/16	Média/mês
—●— Pactuado	42.583	42.583	42.583	42.583	42.583	42.583	42.583	42.583	42.583	42.583	42.583	39.828	42.353
—■— Realizado	38.317	41.095	38.193	41.787	37.516	38.268	40.248	42.989	38.219	38.273	34.030	42.532	39.289
Percentual	10%	3%	10%	2%	12%	10%	5%	-1%	10%	10%	20%	-7%	7%

Procedimento Ambulatoriais (SIA/SUS) - GERAL - Teto Financeiro



	jan/16	fev/16	mar/16	abr/16	mai/16	jun/16	jul/16	ago/16	set/16	out/16	nov/16	dez/16	Média/mês
—●— Pactuado	R\$ 1.524.854,	R\$ 1.524.854,	R\$ 1.524.854,	R\$ 1.524.854,	R\$ 1.524.854,	R\$ 1.524.854,	R\$ 1.524.854,	R\$ 1.524.854,	R\$ 1.524.854,	R\$ 1.524.854,	R\$ 1.524.854,	R\$ 1.491.138,	R\$ 1.522.045,
—■— Realizado	R\$ 1.459.961,	R\$ 1.423.728,	R\$ 1.453.896,	R\$ 1.403.994,	R\$ 1.441.786,	R\$ 1.442.115,	R\$ 1.453.684,	R\$ 1.549.887,	R\$ 1.367.437,	R\$ 1.505.477,	R\$ 1.417.091,	R\$ 1.663.357,	R\$ 1.465.201,
Percentual abaixo pactuado	4%	7%	5%	8%	5%	5%	5%	-2%	10%	1%	7%	-12%	4%